

JNI

24^{es} Journées
Nationales
d'Infectiologie

programme



Grenoble

et la région Auvergne-Rhône-Alpes

Alpes Congrès - Alpexpo

du mercredi 7 juin 2023
au vendredi 9 juin 2023

Journée Nationale de Formation
des Paramédicaux en Infectiologie

jeudi 8 juin 2023



Bienvenue à Grenoble !

« Au bout de chaque rue, une montagne » (Stendhal)... Si 2022 fut un excellent cru pour les JNI, elles prennent en 2023 de la hauteur, juste au pied des massifs ! Nous avons le plaisir de vous accueillir à Grenoble, capitale des Alpes, pour ces 24^{èmes} Journées Nationales d'Infectiologie, et cette nouvelle Journée nationale de formation des paramédicaux en infectiologie.

Les infectiologues et microbiologistes de l'Arc alpin et l'ensemble du Comité Régional d'Organisation et du Conseil Scientifique National, avec le soutien indéfectible d'Alinéa Plus, vous ont préparé un programme à la hauteur des enjeux de l'infectiologie d'aujourd'hui et de demain. Les thèmes incontournables (endocardite, infections ostéo-articulaires, infections de l'immunodéprimé...), qui font notre quotidien d'infectiologue, seront bien sûr abordés, mais sous un angle souvent original. La vaccination, les infections neuro-méningées, le bon usage, et les infections du sujet âgé, thèmes de recherche phares de nos vallées alpines, occuperont par ailleurs une place de choix dans votre agenda. Le futur des outils diagnostiques et thérapeutiques à notre disposition sera aussi largement abordé. Enfin, nous avons tenu à inclure des sessions traitant des enjeux de santé globale, depuis les problématiques liées à l'eau jusqu'aux émergences virales et bactériennes. Ces thématiques du programme scientifique rejoindront les valeurs de développement durable qui nous ont aussi guidés pour élaborer ces JNI implantées au coeur des montagnes. Fresque du climat, traiteurs fonctionnant en bio et circuit court, tendre vers le zéro déchet, et vous donner un aperçu des activités de plein air disponibles dans notre magnifique région, autant d'éléments que nous souhaitons promouvoir à l'occasion de ce moment fort pour notre spécialité.


Une des forces de l'infectiologie, c'est le lien souvent amical qui nous unit, et qui favorise tant de collaborations et d'échanges ; en 2023, la SPILF fête son demi-siècle – et c'est aussi ce lien entre nous que nous souhaitons mettre à l'honneur. Alors, profitez de ces 3 jours pour mettre à jour vos connaissances, mais aussi vous retrouver entre collègues et amis, tout en savourant les charmes d'un lieu unique entre Chartreuse, Belledonne et Vercors !



Pr Olivier ÉPAULARD
Dr Emmanuel FORESTIER
Présidents du Comité
Régional d'Organisation

Sommaire

Plan de l'exposition.....	p. 4
JNI mode d'emploi.....	p. 10
Mercredi.....	p. 15
Jeudi.....	p. 29
Journée Nationale de formation des Paramédicaux en Infectiologie.....	p. 47
Vendredi.....	p. 53
Posters.....	p. 63



Président du Congrès

Olivier ÉPAULARD

Présidents du Comité Régional d'Organisation

Olivier ÉPAULARD

Emmanuel FORESTIER

Comité Régional d'Organisation

Florence ADER, Alexie BOSCH,
Elisabeth BOTELHO-NEVERS,
Bastien BOUSSAT, Yvan CASPAR,
Thibault CHALLAN-BELVAL,
Olivier ÉPAULARD,
Emmanuel FORESTIER,
Gaëtan GAVAZZI,
Caroline LANDELLE,
Marion LE MARÉCHAL,
Philippe LESPRIT, Patrice MORAND,
Patricia PAVESE, Hervé PELLOUX,
Émilie PIET, Léo SAUVAT,
Virginie VITRAT

Conseil Scientifique National

Présidente : Odile LAUNAY

Vice-présidente : France

CAZENAVE-ROBLOT

Membres : David BOUTOILLE,

Fabrice BRUNEEL,

Bernard CASTAN, Vincent CATTOIR,

France CAZENAVE-ROBLOT,

Didier CHE, Tristan FERRY,

Bruno HOEN, Odile LAUNAY,

Coline MORTIER, Gilles PIALOUX,

Christophe RAPP

Comité d'Organisation de la Journée Nationale de formation des Paramédicaux en Infectiologie

Coordinateurs : Virginie VITRAT et
Philippe LESPRIT

Membres : Magali CROUZAT,
Valérie FRESSARD,
Marie-Cécile LUTZ, Anne MOREL,
Maëli PACAULT

L'organisation de ces 24^{es} Journées Nationales d'Infectiologie est rendue possible grâce à la participation des firmes et organismes que la SPILF et le CMIT tiennent à remercier

ADVANS PHARMA, ASDIA PERFUSION,
ASEPT INMED, ASTRAZENCA,
B.BRAUN MEDICAL, BD,
BIOCENTRIC-BRUKER, BIOMÉRIEUX,
CEPHEID, EUMEDICA,
COSI - SUIVI INJECTABLES, EXPERF,
FRANCE OXYGENE-INFUSOL, GILEAD,
GSK, IMAXIO, INSMED FRANCE,
LUMED, LVL MEDICAL,
MENARINI INFECTIOLOGIE, MODERNA,
MSD FRANCE, MUNDIPHARMA, NHC,
NOSOTECH, NZYTECH, OMNIDOC
OXFORD IMMUNOTEC, PFIZER, SANOFI,
SHIONOGI, TILLOTTS PHARMA,
VALNEVA FRANCE, VIIV HEALTHCARE,
VITALAIRE.

Les bornes e-posters sont
sponsorisées par Gilead Sciences et
par MSD France

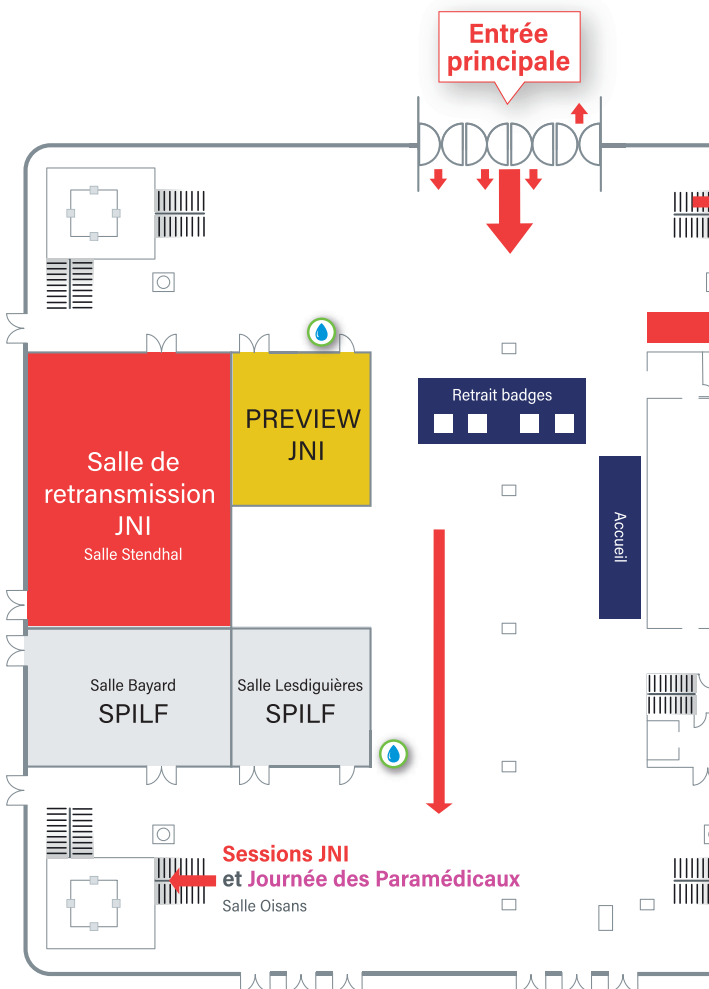
Le prix du meilleur poster :

- **catégorie Jeune praticien**, est soutenu par la SPILF et le CMIT
- **catégorie Paramédicaux**, est soutenu par la SPILF et le CMIT
- **catégorie VIH**, est soutenu par Viiv Healthcare
- **catégorie Infectiologie générale**, est soutenu par la SPILF et le CMIT
- **catégorie Vaccination**, est soutenu par Sanofi



Plan d'accueil

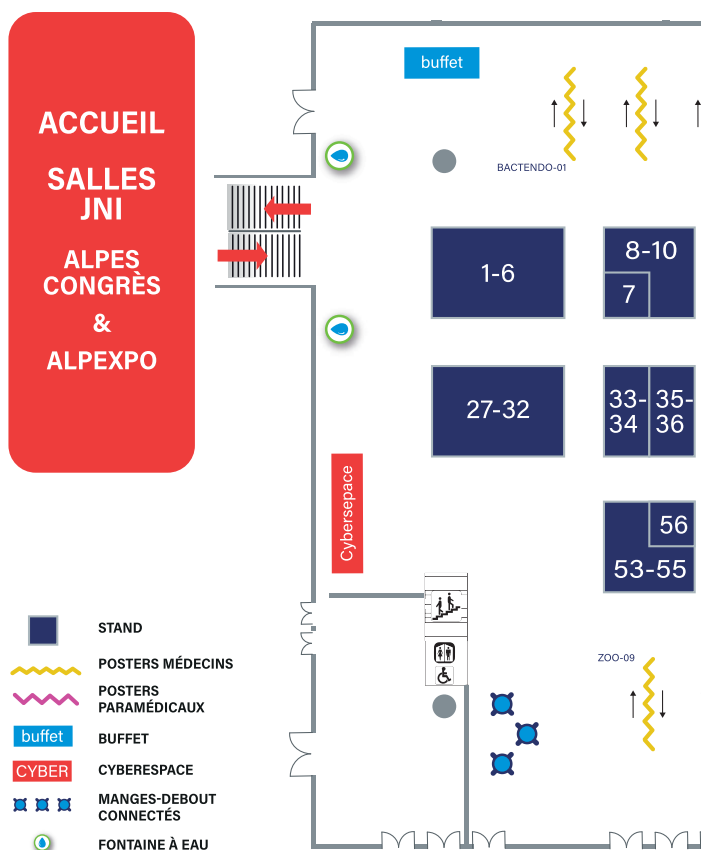
Alpes Congrès (niveau 0)





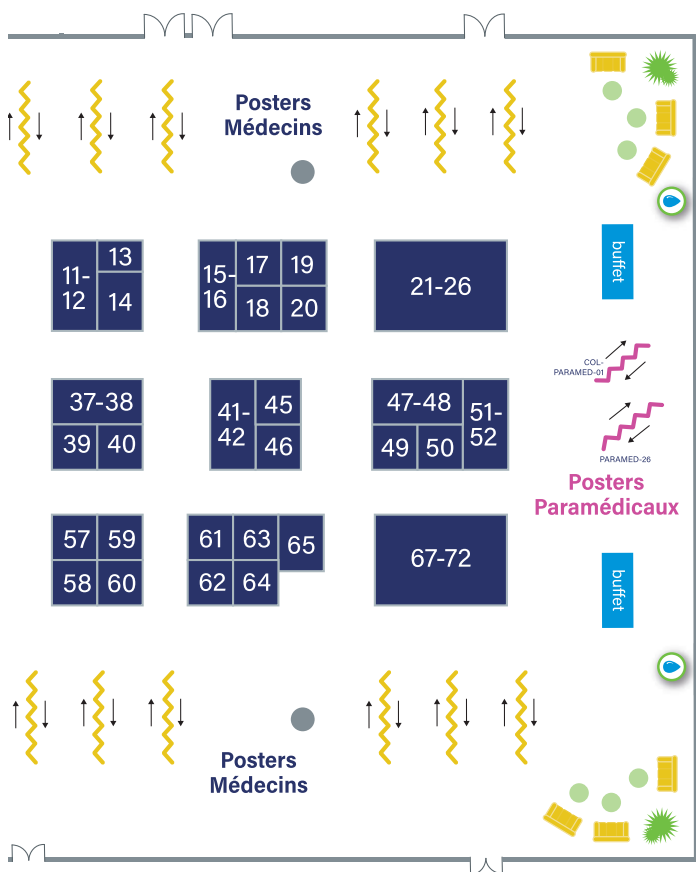
Plan de l'exposition des stands et des posters

Alpes Congrès, Hall 89 (niveau 0)



Exposants

Advanz Pharma	47-48	CMIT/SPLIF/RéJIF/SNMInf	53-55
Asdia Perfusion	14	Eumédica	7
Asept Inmed	58	Così - Suivi injectables	56
Astrazeneca	51-52	Experf	39
B.Braun Médical	65	France Oxygène-Infusol	49
BD	45	Gilead	1-6
Biocentric-Bruker	61	GSK	11-12
bioMérieux	20	Imaxio	60
Cepheid	59	Insméd France	50

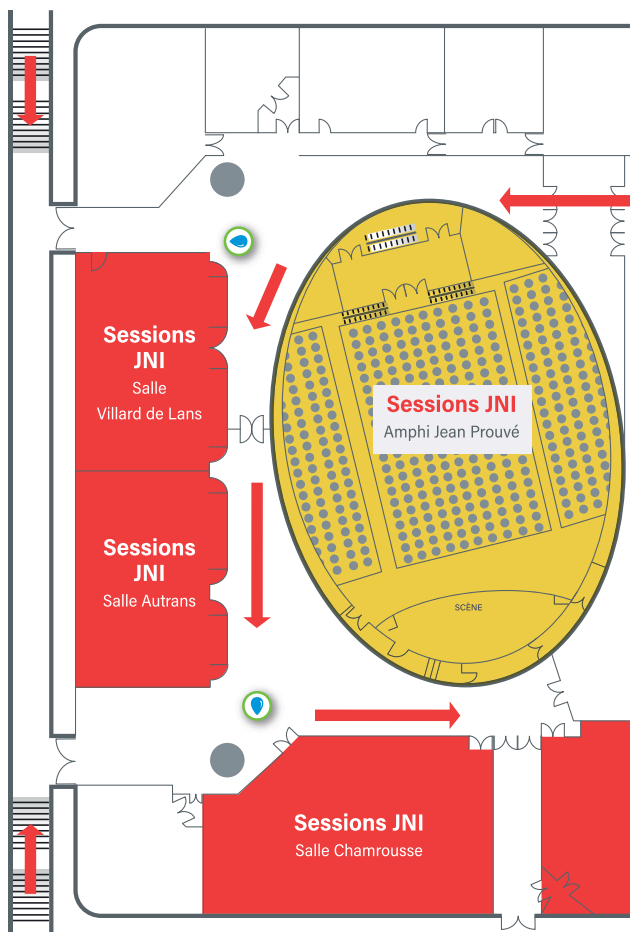


Lumed.....	19
LVL Médical.....	57
Menarini Infectiologie	35-36
Moderna	37-38
MSD France.....	67-72
Mundipharma	62
NHC	40
Nosotech	17
Nzytech.....	64

Omnidoc	13
Oxford Immunotec	46
Pfizer	21-26
Sanofi.....	8-10
Shionogi.....	41-42
Tillotts Pharma.....	15-16
Valneva France.....	33-34
ViiV Healthcare.....	27-32
Vitalaire.....	18

Plan des salles

Alpexpo, Espace 1968 (niveau 1)



Vers Accueil, amphi Dauphine,
salle Oisans et hall d'exposition

(via passerelle)



Mode d'emploi

Lieu

Alpes Congrès - Alpexpo

300 avenue d'Innsbruck
38100 Grenoble

L'accueil des inscrits, le retrait du badge et le vestiaire sont prévus au niveau 0 d'Alpes Congrès.

Accès

Par le train

La gare de Grenoble est située en centre-ville et desservie par le tramway et le bus.

Tram ligne A

Direction « ECHIROLLES,
Denis Papin »

→ Arrêt « **Pôle Sud Alpexpo** »

Temps de trajet : 25-30 min.

En avion

Depuis l'aéroport de
Lyon Saint Exupéry...

• Bus : <https://www.lysexpress.fr/>

• Train : <https://www.sncfconnect.fr/>
de Lyon Saint Exupéry à Grenoble

Par la route

De Valence : 80 km (A49)

De Lyon : 100 km (A48)

Depuis Genève : 120 km (A41)

De Marseille : 300 km (A7)

Alpes Congrès et Alpexpo sont situés juste à côté de la sortie 6 sur l'A41 vers Chambéry/Genève

Parkings gratuits

Taxis

Taxis grenoblois : 04 76 54 42 54

Taxi Banlieue : 04 76 54 17 18

VTC Grenoble : 06 10 42 30 31

CAB Alpes taxi : 06 85 69 23 28

Allo VTC Grenoble : 06 11 29 10 71

Horaires du congrès

- mercredi 7 juin 2023,
de 13h30 à 20h00
- jeudi 8 juin 2023,
de 8h30 à 18h00
- vendredi 9 juin 2023,
de 8h00 à 14h00

Accueil

Accueil inscrits :

Pour les personnes déjà inscrites au congrès, **badge à retirer aux bornes d'impression de badges en libre service à l'accueil du congrès**. Se munir soit de son QR code reçu dans le mail de confirmation d'inscription, soit de son QR code situé dans l'application JINI 2023 (rubrique EBadge) après avoir entré son identifiant et mot de passe (reçu dans le mail de votre confirmation d'inscription).

La borne délivre le badge.

Les panier-repas du jeudi et du vendredi seront remis à chacun seulement si réservés (contrôles prévus).

Suppression de la pochette congressiste depuis 2020 dans une démarche d'amélioration environnementale.

Accueil Inscriptions sur place

Nous vous remercions d'éviter au maximum l'inscription sur place.

L'inscription en ligne est possible jusqu'au dernier moment et pendant le congrès.

Accueil exposants

Les badges « Exposants » devront être retirés aux bornes de retrait des badges.

Application JNI 2023

Téléchargeable gratuitement sur l'Appstore (ios) ou Google Play (Android).

Téléchargez l'application JNI 2023 pour :

- **recupérer votre badge** à l'aide du code-barres à la rubrique EBadge
- **disposer de toutes les informations locales pratiques** (horaires, contacts, hébergement, taxis, liens utiles, vestiaires, ...) et utiles (exposition des posters, preview, eposters, cyberspace, ...)
- **localiser les différents espaces du congrès**, les stands exposants et partenaires des JNI
- **retrouver le programme de chaque journée** heure par heure (salles, sessions, thèmes, orateurs, résumés, ...), en vue détaillée (liste) ou synoptique (calendrier), et consulter à chaque instant le programme en cours. Possibilité de recherche par thème, type de session, salle, intervenant et mot-clé et à chaque instant consulter le programme en cours
- **personnaliser l'agenda de votre congrès et planifier les sessions** qui vous intéressent
- **prendre des notes** et évaluer une session ou une intervention

- **consulter la liste des intervenants** (orateurs et modérateurs)
- **consulter l'ensemble des résumés** des communications abstracts (communications orales, posters) : possibilité de recherche par mot-clé, auteur et numéro de résumé.
- **voter au cours des sessions et ateliers interactifs.** WIFI dans l'espace d'exposition et dans les salles.
- **poser une question aux orateurs**, *via* les modérateurs, aux cours des sessions.

Badges

Le badge congressiste est nominatif. Il permet l'accès aux sessions scientifiques, à l'exposition des stands et des posters, aux paniers-repas du jeudi et du vendredi (si réservés).

Le badge exposant est aussi nominatif depuis l'année dernière. Il comprend l'accès à l'espace d'exposition des stands, au symposium/atelier intégré de l'exposant et les paniers-repas du jeudi et du vendredi (si réservés).

Attention, la réédition d'un badge perdu ou oublié sera facturée.

Certificat de présence

Il sera envoyé par mail après les JNI

Mode d'emploi

Cyberespace

Se situe dans l'espace d'exposition (Hall 89, niveau 0). Ouvert pendant toute la durée du congrès.

Déjeuners du jeudi et du vendredi

Les déjeuners auront lieu le **jeudi 8 juin** et le **vendredi 9 juin 2023** sous forme de paniers-repas. **Les paniers-repas doivent être réservés avant le congrès sur votre espace personnel**
→ **Ma Fiche**.

Sur place, **des contrôles sont prévus** au niveau de chaque buffet (code-barres sur le badge).

Les buffets se situent dans l'espace d'exposition des stands et des posters.

Il n'y a pas de déjeuner prévu le mercredi 7 juin 2023.

eposters

Les congressistes auront la possibilité de consulter le format électronique des posters sur le stand de Gilead Sciences (n°1-6) et sur le stand de MSD France (n°67-72) pendant toute la durée du congrès

Exposition des stands et des posters

Hall 89 (niveau 0, Alpes Congrès)

Formation professionnelle de la SPILF : n° 117 537 400 75

Preview

Salle BERLIOZ (niveau 0, Alpes Congrès)

Horaires

- mercredi 7 juin 2023, de 12h00 à 20h00
- jeudi 8 juin 2023, de 7h30 à 18h00
- vendredi 9 juin 2023, de 7h00 à 13h30

Remise des fichiers informatiques sur clé USB au plus tard 2 heures avant le début de la session. Seuls les ordinateurs d'Alpes Congrès pourront être utilisés.

Prix des meilleurs posters

Les meilleurs posters dans 5 catégories (Jeune Praticien, Paramédicaux, VIH, Infectiologie générale, Vaccination) seront sélectionnés sur place par un jury composé de membres du Conseil Scientifique National et du Comité Régional d'Organisation et seront récompensés au cours de la séance de la **remise des prix qui aura lieu pendant la session Best of en Infectiologie, le vendredi 9 juin 2023, de 12h05 à 13h50 dans l'amphithéâtre DAUPHINE** (niveau 1).

Chaque prix récompensera l'auteur du meilleur poster pour l'originalité et la qualité de son travail. Un prix d'une valeur de 1 000 € sera décerné au lauréat (le premier auteur) ou une invitation à un congrès. La sélection définitive par le jury aura lieu le **jeudi 8 juin 2023 après-midi**.

Le jury s'entretiendra avec l'auteur principal ou sinon avec l'un des co-auteurs. La présence des lauréats est obligatoire lors de la remise des prix. Les 5 posters primés seront affichés ensemble.

Les posters des 5 lauréats seront mis en ligne sur le site www.infectiologie.com



Le prix du meilleur poster, catégorie **Jeune praticien** est soutenu par le CMIT et la SPILF



Le prix du meilleur poster, catégorie **Paramédicaux** est soutenu par le CMIT et la SPILF



Le prix du meilleur poster, catégorie **VIH**, est soutenu par **ViiV Healthcare**



Le prix du meilleur poster, catégorie **Infectiologie générale**, est soutenu par le CMIT et la SPILF

Règles



Le prix du meilleur poster, catégorie **Vaccination**, est soutenu par Sanofi

Règles

Les portables doivent être réglés en mode silencieux dès l'accès aux salles de conférence mais peuvent être utilisés pour poser une question aux orateurs ou voter dans les sessions/ateliers interactifs avec vote. La langue officielle est le français.

Le port du badge est obligatoire dans Alpes Congrès.

Vestiaire - Bagagerie

Gratuit. Niveau 0.

Horaires

- mercredi 15 juin 2022, de 12h00 à 20h30
- jeudi 16 juin 2022, de 7h30 à 20h00
- vendredi 17 juin 2022, de 7h30 à 14h30

Wifi

Identifiant réseau : **JNI 2023**




Mot de passe : **viivhealthcare**

Avec le soutien de **ViiV Healthcare**



Mercredi
7 juin 2023


8h00 à 16h45

	Amphithéâtre Dauphine 969 places Niveau 1 Alpes Congrès	Salon des Médaillés 450 places Niveau 1 Espace 68	Amphithéâtre Jean Prouvé 457 places Niveau 1 Espace 68
8h00 à 13h00			
13h30 à 13h45	Ouverture des 24 ^{es} JNI p.20		
13h45 à 14h00	Changement de salles (15 min)		
14h00 à 15h15	 Symposium MSD Infections à <i>Pseudomonas</i> - anticiper pour mieux le contrer : cas cliniques interactifs p.20	 Symposium GILEAD Infections fongiques : des clés pour mieux s'y préparer p.21	 Symposium MODERNA Campagne de vaccination 2022/2023 contre la Covid-19 : le temps de l'analyse p.21
15h15 à 15h30	Changement de salles (15 min)		
15h30 à 16h45	Session thématique Les IOA hors des sentiers battus p.21	Session avec le groupe Vaccination et Prévention de la SPILF Actualités vaccinales p.22	Session thématique Nouvelles techniques diagnostiques p.22





Session médecins

Symposium/atelier intégré

Ouverture,
Assemblée Générale

Salle Oisans 240 places Niveau 1 Alpes Congrès	Salle Chamrousse 180 places Niveau 1 Espace 68	Salon Les Alpapes 180 places Niveau 1 Espace 68
		8h00 à 10h15 CA du CMIT 10h30 à 13h00 AG du CMIT p.20
Session avec le RÉJIF Regards croisés sur l'infectiologie p.22	 Atelier Intégré VALNEVA Voyage et maladies rare : comment se prend la décision de vacciner p.23	Session libre PADS Infections virales et bactériennes p.23

16h45 à 20h00

	Amphithéâtre Dauphine 969 places Niveau 1 Alpes Congrès	Salon des Médaillés 450 places Niveau 1 Espace 68	Amphithéâtre Jean Prouvé 457 places Niveau 1 Espace 68
16h45 à 17h15	Pause, visite des posters et des stands, changement de salles (30 min)		
17h15 à 18h30	 Symposium SANOFI VRS et grippe : la prévention de l'imprévisible depuis le Covid-19 p.25	 Symposium GILEAD Covid-19 : quelle prise en charge pour les patients à risque ? p.25	 Symposium VIIV HEALTHCARE Nouveaux paradigmes de prise en charge p.25
18h30 à 18h45	Changement de salles (15 min)		
18h45 à 20h00	Session en partenariat avec l'AEPEI Endocardites p.26	 Session avec le groupe G2I Immunodépression et infections p.26	Session en partenariat avec la SFM Posologies fortes des β-Lactamines p.27

Session médecins

Symposium/atelier intégré

	Salle Oisans 240 places Niveau 1 Alpes Congrès	Salle Chamrousse 180 places Niveau 1 Espace 68	Salon Les Alpagnes 180 places Niveau 1 Espace 68
	Session thématique L'analyse de l'eau pour aider l'infectiologie p.27	Session libre Infections virales p.27	Session libre Infections parasitaires et fongiques p.28

10h30 à 13h00

Salon Les Alpes (niveau 1 - Espace 68)

Assemblée générale du CMIT

13h30 à 13h45

Amphithéâtre Dauphine (niveau 1 - Alpes Congrès)

Ouverture des 24^{es} Journées Nationales d'Infectiologie

Olivier Épaulard, Emmanuel Forestier, Odile Launay, France Cazenave-Roblot, Bernard Castan, David Boutolle

13h45 à 14h00 : changement de salles

14h00 à 15h15

Amphithéâtre Dauphine (niveau 1 - Alpes Congrès)

Symposium MSD



Infections à *Pseudomonas* - anticiper pour mieux le contrer : cas cliniques interactifs

Modérateurs : *Emmanuel Forestier (Chambéry) et Carole Schwebel (Grenoble)*

14h00 - 14h37 Cas cliniques n°1 : Infection pulmonaire qui nécessite la mise sous ventilation
Agnès Jousset (Kremlin-Bicêtre) et Jean-François Timsit (Paris)

14h37 - 15h15 Cas cliniques n°2 : Surinfection à *Pseudomonas* chez un patient d'hématologie
Agnès Jousset (Kremlin-Bicêtre) et Florent Valour (Lyon)

Salon des Médailleurs (niveau 1 - Espace 68)

Symposium Gilead



Infections fongiques : des clés pour mieux s'y préparer

Modérateurs : Emmanuel Faure (Lille) et Olivier Lortholary (Paris)

14h00 - 14h25 Le diagnostic des IFI se cache-t-il dans les détails ?
Danièle Maubon (Grenoble)

14h25 - 14h50 Les co-infections fongiques : la partie immergée de l'iceberg ?
François Danion (Strasbourg)

14h50 - 15h15 Levures émergentes : quelle importance y accorder ?
Cléa Mélenotte (Paris)

Amphithéâtre Jean Prouvé (niveau 1 - Espace 68)

Symposium Moderna



Campagne de vaccination 2022/2023 contre la COVID-19 : le temps de l'analyse

Modérateurs : François Raffi (Nantes) et France Cazenave-Roblot (Poitiers)

14h00 - 14h25 Affections post-Covid-19 (Covid long) : avancées
Olivier Robineau (Tourcoing)

14h25 - 14h50 Dynamique et durabilité de la réponse immunitaire contre le SARS-CoV-2
Olivier Schwartz (Paris)

14h50 - 15h15 Vaccins de rappel contre la Covid-19 : données cliniques
Cécile Janssen (Annecy)

15h15 à 15h30 : changement de salles

15h30 à 16h45

Amphithéâtre Dauphine (niveau 1 - Alpes Congrès)

Session de communications orales thématiques

Les IOA hors des sentiers battus

Modérateurs : Patricia Pavese (Grenoble) et Tristan Ferry (Lyon)

15h30 - 15h55 Nouveaux concepts dans les infections sur matériel
Florent Valour (Lyon)

15h55 - 16h20 Les infections ostéoarticulaires de la main
Diana Ndiaye (Angers)

16h20 - 16h45 Opération de sauvetage sur les ostéites chroniques post-traumatiques
Jérôme Tonetti (Grenoble)

Salon des Médailles (niveau 1 - Espace 68)

Session avec le groupe Vaccination et Prévention de la SPILF

Actualités vaccinales

Modérateurs : *Olivier Épaulard (Grenoble) et Odile Launay (Paris)*

15h30 - 15h55 Épidémiologie, couverture vaccinale, extension des recommandations : quoi de neuf avec le méningocoque ?
Muhammed-Kheir Taha (Paris)

15h55 - 16h20 Les vaccins ARNm au-delà de la Covid : quelles promesses ?
Jean-Daniel Lelièvre (Créteil)

16h20 - 16h45 L'utilisation en prophylaxie des anticorps monoclonaux : la Covid et après
Pascal Poignard (Grenoble)

Amphithéâtre Jean Prouvé (niveau 1 - Espace 68)

Session de communications orales thématiques

Nouvelles techniques diagnostiques

Modérateurs : *Patrice Morand (Grenoble) et Emmanuelle Varon (Créteil)*

15h30 - 15h55 Métagénomique et Métatranscriptomique infectieuse
Christophe Rodriguez (Créteil)

15h55 - 16h20 Nouvelles approches de diagnostic rapide des bactériémies
Yvan Caspar (Grenoble)

16h20 - 16h45 Le point sur les *Point of Care* : apport de la microbiologie délocalisée
Hervé Jacquier (Créteil)

Salle Oisans (niveau 1 - Alpes Congrès)

Session avec le Réseau des Jeunes Infectiologues Français (RéJIF)

Regards croisés sur l'infectiologie

Modérateurs : *Chemsa Le Cœur (Tours) et Christophe Strady (Reims)*

15h30 - 15h55 Les découvertes de l'infectiologie à travers la paléogénomique
Nicolas Rascovan (Paris)

15h55 - 16h20 La médecine à travers les arts picturaux : l'exemple de la tuberculose
Yousra Kherabi (Paris)

16h20 - 16h45 Conséquences sociétales des épidémies récentes
Léonard Heyerdahl (Paris)

Salle Chamrousse (niveau 1 - Espace 68)

Atelier Intégré Valneva



Voyage et maladies rares : comment se prend la décision de vacciner ?

Modérateurs : *Olivier Bouchaud (Bobigny) et Paul de Brem (Paris)*

15h30 - 15h55 Les déterminants de la vaccination pour les prescripteurs
Fanny Thomas (Limoges)

15h55 - 16h15 Quels risques de maladies rares pour les voyageurs ? Cas pratiques autour de l'encéphalite japonaise, de la rage et du chikungunya
Cécile Janssen (Annecy) et Olivier Bouchard (Bobigny)

16h15 - 16h45 Discussion et jeu de rôle autour de cas voyageurs

Salon Les Alpagnes (niveau 1 - Espace 68)

Session de posters affichés et discutés n°1

Infections virales et bactériennes

Modérateurs : *Gilles Pialoux (Paris) et Émilie Piet (Annecy)*

15h30 - 15h37 Pronostic des endocardites infectieuses chez les sujets âgés de 80 ans et plus de 2013 à 2020
Victor Hémar (Bordeaux), F. Camou, C. Roubaud-Baudron, J. Ternacle, M. Pernot, C. Greib, H. Chaussade, O. Peuchant, F. Bonnet, N. Issa

15h37 - 15h44 Doit-on adapter le traitement empirique des endocardites infectieuses à hémocultures négatives en fonction de l'existence d'hémocultures antérieures à l'antibiothérapie ?
Colin Deschanvres (Nantes), R. Lecomte, L. Ruffier d'Epenoux, B. Gaborit, P. Le Turnier, P. Bemer, S. Corvec, D. Boutoille

15h44 - 15h51 Aspects épidémiologiques, cliniques et pronostiques du tétanos dans un service des maladies infectieuses et tropicales
Khardiatou Barro (Dakar, Sénégal), A. Badiane, V. Cisse Diallo, N. Fall, K. Diallo Mbaye, D. Ka, N. Lakhe, M. Sey

- 15h51 - 15h58** Rentabilité pour le diagnostic bactériologique des 1^{ères} et 2^{èmes} ponctions biopsies disco-vertébrales dans les spondylodiscites bactériennes non mycobactériennes
Raphaël Cronier (Amiens), F. Grados, J. Meynier, D. Michel, JP. Lanoix, E. Senneville, V. Goëb
- 15h58 - 16h05** Intérêt d'un ciment additionné de deux antibiotiques dans le traitement de l'infection périprothétique de hanche et de genou
J.Y. Jenny, M. Hamon, Stéphane Klein (Strasbourg), C. Ronde-Oustau, L. Niglis, C. Boéri, J. Gaudias
- 16h05 - 16h12** Persistance des anticorps neutralisants induits par le vaccin à protéine recombinante souche B1.531 contre les variants Omicron du SARS-COV-2
O. Launay, Elaine Konate (Paris), M. Cachanado, M. Lachâtre, I. Ben Ghezala, K. Lacombe, F. Laine, C. Schmidt-Mutter, X. de Lamballerie, T. Simon
- 16h12 - 16h19** Efficacité vaccinale COVID-19 d'Alpha à Omicron en France : résultats d'une cohorte prospective de 2020 à 2022
Simon Rolland (Paris), R. Bauer, L. Luong Nguyen, Y. Saidi, F. Galtier, X. Duval, P. Vanhems, F. Lainé, C. Durier, O. Launay
- 16h19 - 16h26** Vaccination dans les collèges : efficace or not efficace ?
A. Baldolli, S. Villedieu, H. Roger, E. Piednoir, Jocelyne Michon (Caen)
- 16h26 - 16h33** Impact du pass sanitaire sur la confiance des français vis-à-vis des vaccins en général
Amandine Gagneux-Brunon (Saint-Étienne), E. Botelho-Nevers, P. Verger, F. Gauna, O. Launay, J.K Ward
- 16h33 - 16h40** Acceptation diagnostique des patients présentant une suspicion de borréliose de Lyme et satisfaction de leur prise en charge pluridisciplinaire après 12 mois : étude de cohorte prospective
Alice Raffetin (Villeneuve St Georges), A. Chahour, J. Schemoul, E. Baux, P. Caraux-Paz, S. Nguala, S. Patrat-Delon, Y. Madec, S. Gallien, J. Rivière

16h45 à 17h15 : visite des stands et des posters, changement de salles

17h15 à 18h30

Amphithéâtre Dauphine (niveau 1 - Alpes Congrès)

Symposium Sanofi



VRS et grippe : la prévention de l'imprévisible depuis le COVID-19

Modérateurs : Astrid Vabret (Caen) et Jacques Gaillat (Annecy)

17h15 - 17h40



Rôle d'un anticorps monoclonal dans la prévention des infections à VRS

Didier Pinquier (Rouen)

17h40 - 18h05

COVID et grippe, convergence vers une épidémiologie commune ?

Jean-Philippe Lanoix (Amiens)

18h05 - 18h30

Le parcours d'un vaccin, des études pivot jusqu'aux études pragmatiques

Élisabeth Botelho-Nevers (Saint-Étienne)

Salon des Médaillés (niveau 1 - Espace 68)

Symposium Gilead



Covid-19 : quelle prise en charge pour les patients à risque ?

Modérateurs : Guillaume Béraud (Poitiers) et François Danion (Strasbourg)

17h15 - 17h40

Actualités thérapeutiques

Guillaume Béraud (Poitiers)

17h40 - 18h05

Les patients suivis en néphrologie

Nassim Kamar (Toulouse)

18h05 - 18h30

Les patients suivis en onco-hématologie

Anne Thiébaut (Grenoble)

Amphithéâtre Jean Prouvé (niveau 1 - Espace 68)

Symposium ViiV HeathCare



Nouveaux paradigmes de prise en charge

Modérateurs : Pascale Leclercq (Grenoble) et François Raffi (Nantes)

17h15 - 17h35

État de l'HAART

Paul Loubet (Nîmes)

17h35 - 17h55

Regard du virologue à l'heure de l'optimisation

Constance Delaugerre (Paris)

17h55 - 18h15 Prise en charge à la carte : apport des nouvelles galéniques
Karine Lacombe (Paris)

18h15 - 18h30 Discussion

18h30 à 18h45 : changement de salles

18h45 à 20h00

Amphithéâtre Dauphine (niveau 1 - Alpes Congrès)

Session en partenariat avec l'Association pour l'Étude et la Prévention de l'Endocardite Infectieuse (AEPEI)

Endocardites

Modérateurs : *Catherine Chirouze (Besançon) et Vincent Le Moing (Montpellier)*

18h45 - 19h10 Nouveaux visages cliniques de l'EI
Élisabeth Botelho-Nevers (Saint-Étienne)

19h10 - 19h35 Nouveaux aspects thérapeutiques
Tristan Ferry (Lyon)

19h35 - 20h00 Big data et EI : intérêt et limites
Xavier Duval (Paris)

Salon des Médailles (niveau 1 - Espace 68)

Session avec le groupe Infection et Immunodépression de la SPILF (G2I)



Immunodépression et infections

Modérateurs : *Hannah Kaminski (Bordeaux) et Anne Scemla (Paris)*

18h45 - 19h10 Infections digestives réfractaires
Nicolas Benech (Lyon)

19h10 - 19h35 Infections opportunistes exotiques des transplantés d'organe solide
Laurène Tardieu (Montpellier)

19h35 - 20h00 Traitement conservateur des infections sur cathéter : jusqu'où ?
David Lebeaux (Paris)

Amphithéâtre Jean Prouvé (niveau 1 - Espace 68)

Session en partenariat avec la Société Française de Microbiologie (SFM)

Posologies fortes des β -Lactamines

Modérateurs : *Yvan Caspar (Grenoble) et Raphaël Lepeule (Paris)*

18h45 - 19h10 Pour : les arguments PK/PD
Sylvain Goutelle (Lyon)

19h10 - 19h35 Contre : l'expérience clinique
Patricia Pavese (Grenoble)

19h35 - 20h00 Concertation entre le microbiologiste et le clinicien
Jean-Pierre Bru (Annecy) et Frédéric Schramm (Strasbourg)

Salle Oisans (niveau 1 - Alpes Congrès)

Session de communications orales thématiques

L'analyse de l'eau pour aider l'infectiologie

Modérateurs : *Julien Lupo (Grenoble) et Émilie Piet (Annecy)*

18h45 - 19h10 Les antibiotiques au cœur de nos rivières
Jérôme Labanowski (Poitiers)



19h10 - 19h35 Agents pathogènes dans l'eau potable à l'origine d'épidémies de gastro-entérites aiguës
Jean-Marc Yvon (Lyon)

19h35 - 20h00 Ce que les eaux usées disent de nous
Benoît Gassilloud (Nancy) et Frédéric Jourdain (Montpellier)

Salle Chamrousse (niveau 1 - Espace 68)

Session de communications orales libres

Infections virales

Modérateurs : *Alexie Bosch (Chambéry) et Patrice Morand (Grenoble)*

18h45 - 19h00 Évaluation rétrospective de l'impact de l'aciclovir sur le risque de séquelles, chez les patients présentant une méningite à HSV ou VZV sans signes neurologiques centraux (CICLOMEN)
Olivier Miot (Grenoble), R. Germi, M. Vaillant, F. Ader, E. Frobert, M. Le Maréchal

19h00 - 19h15 Infections à virus TBE en France : Bilan des deux premières années de déclaration obligatoire
Alexandra Mailles (Paris), E. Vaissière, S. Raguet, A. Velay, E. Brottet, E. Terrien, G. Grard, H. de Valk

19h15 - 19h30 Apport du laboratoire mobile dans la lutte contre les maladies infectieuses, cas de la maladie à virus Ebola
Fabrice Mambu (Goma, RDC), J. Bulabula, F. Edidi, M. Matondo, A. Nkuba, H. Kavunga, D. Mukadi, S. Ahuka



19h30 - 19h45 Détection de virus respiratoire par PCR multiplexe nasopharyngée dans l'insuffisance respiratoire aiguë des patients immunodéprimés
Alexis Maillard (Paris), J. Le Goff, M. Barry, V. Lemiale, A. Demoule, F. Barbier, F. Pène, M. Salmona, D. Mokart, E. Azoulay

19h45 - 20h00 Score calcique coronarien et risque cardiovasculaire chez les patients vivants avec le VIH : étude cas-contrôle dans deux centres français
Virginie Vitrat (Annecy), C. Janssen, V. Tolsma, E. Piet, M. Maillet, L. Belle, G. Macheda, O. Vendrasco, F. Boccard, A. Fontelle

Salon Les Alpes (niveau 1 - Espace 68)

Session de communications orales libres

Infections parasitaires et fongiques

Modérateurs : *Fanny Lanternier (Paris) et Christophe Rapp (Neuilly-sur-Seine)*

18h45 - 19h00 Cryptococcose chez les Sujets Séronégatifs pour le VIH en France (2005-2020)
Olivier Paccoud (Paris), M. Desnos-ollivier, K. Boukris-sitbon, F. Lanternier, F. Dromer

19h00 - 19h15 Impact du dépistage préalable de l'antigène cryptococcique sanguin sur la mortalité intra-hospitalière dans la méningite ou fongémie à cryptocoque en Afrique du Sud
Olivier Paccoud (Paris), L. Shuping, R. Mashau, NP. Govender

19h15 - 19h30 Amélioration du pronostic des mucormycoses par la détection précoce d'ADN circulant par qPCR
A. Bellanger, H. Gbaguidi-Haore, A. Berceanu, C. El Machhour, D. Bichard, E. Scherer, Laurence Millon (Besançon)





19h30 - 19h45 Aspects épidémiologiques et cliniques de la leishmaniose cutanée : Quelles sont les particularités chez l'enfant ?
Ketata Ketata (Sfax, Tunisie), M. Ben Jmaa, W. Kridis, M. Baklouti, H. Ben Ayed, Y. Mejdoub, S. Yaich, J. Damak

19h45 - 20h00 *Prosthetic Joint Infections due to Candida spp.: a multicenter international observational study*
A. Dinh, E. D'Anglejan, R. Ho, M. Dudareva, E. Senneville, P. Thill, G. Giordano, C. Fourcade, Éric Bonnet (Toulouse), Candida PJI Group



Jeudi
8 juin 2023







8h30 à 13h15

	Amphithéâtre Dauphine 969 places Niveau 1 Alpes Congrès	Salon des Médaillés 450 places Niveau 1 Espace 68	Amphithéâtre Jean Prouvé 457 places Niveau 1 Espace 68
8h30 à 9h45	 Symposium GSK La vaccination de l'adulte, un enjeu de santé publique : l'exemple du zona <p>p.34</p>	 Symposium PFIZER Metallo-bêta-lactamases en 2023 : "Un problème sans solution est un problème mal posé" <p>p.34</p>	 Symposium GILEAD Interculturalité et prise en soins des personnes migrantes vivant avec le VIH <p>p.34</p>
9h45 à 10h30	Pause, visite des stands et des posters, changement de salles (45 min)		
10h30 à 11h45	Session en partenariat avec la SFAR Infections graves <p>p.36</p>	Session thématique Infections de prothèses vasculaires <p>p.36</p>	Session thématique Focus sur certaines épidémies en Afrique <p>p.37</p>
11h45 à 12h00	Changement de salles (15 min)		
12h00 à 13h15	Session thématique Bon usage des anti infectieux et prévention et contrôle des infections : les leçons de la pandémie Covid <p>p.40</p>	 Atelier interactif Cas cliniques en médecine tropicale <p>p.40</p>	Session avec le groupe SPILF Émergences : Émergences <p>p.40</p>







Session médecins

Symposium/atelier intégré

Session Paramédicale

Salle Oisans 240 places Niveau 1 Alpes Congrès	Salle Chamrousse 180 places Niveau 1 Espace 68	Salon Les Alpagnes 180 places Niveau 1 Espace 68	Salle Villard de Lans 100 places Niveau 1 Espace 68
 <p>Journée Paramédicale Atelier Diabète</p> <p>p.49</p>			  <p>Journée Paramédicale Atelier Antibiotiques</p> <p>p.49</p>
 <p>Journée Paramédicale Session thématique Infection à VIH</p> <p>p.49</p>	 <p>Atelier interactif Vaccination</p> <p>p.37</p>	<p>Session libre Infections bactériennes</p> <p>p.37</p>	<p>Session libre Infections chez l'immuno-déprimé</p> <p>p.38</p>
 <p>Journée Paramédicale Session thématique Prévention des IST : nouvelles missions pour les IDE</p> <p>p.50</p>	<p>Session thématique Infectiologie digitale</p> <p>p.41</p>	<p>Session libre Vaccinations</p> <p>p.41</p>	<p>Session libre Bon usage des anti-infectieux</p> <p>p.42</p>

13h15 à 19h30

	Amphithéâtre Dauphine 969 places Niveau 1 Alpes Congrès	Salon des Médailleurs 450 places Niveau 1 Espace 68	Amphithéâtre Jean Prouvé 457 places Niveau 1 Espace 68
13h15 à 13h30			
13h15 à 14h45	 Déjeuner (105 min.), visite des stands et des posters		
14h45 à 15h00			
15h00 à 16h15	 Session thématique Infections neuro-méningées p.43	 Session avec le RéJIF Questions pour un Champion p.43	Session thématique L'infectiologue face aux symptômes persistants post-infectieux p.43
16h15 à 16h45	Pause, visite des stands et des posters, changement de salles (3		
16h45 à 18h00	 Symposium MSD Vers une élimination des cancers HPV- induits : le rôle essentiel de la prévention p.45	 Symposium SHIONOGI Ne laissez pas FER les BGN carb-R p.45	 Symposium PFIZER Covid-19 : trois ans après, quelles leçons et perspectives tirer de la pandémie ? p.46
18h05 à 19h30			AG de la SPILF p.49


Assemblée Générale

Session médecins


Symposium/atelier intégré

Salle Oisans 240 places Niveau 1 Alpes Congrès	Salle Chamrousse 180 places Niveau 1 Espace 68	Salon Les Alpes 180 places Niveau 1 Espace 68	Salle Villard de Lans 100 places Niveau 1 Espace 68
----------------------------------------------------------------	----------------------------------------------------------------	---------------------------------------------------------------	---------------------------------------------------------------------

Changement de salles (15 min)

<p>14h15 à 14h45</p>  <p>Journée Paramédicale Session thématique Flash Infectieux</p> <p>p.50</p>	<p>13h30 à 14h45</p> <p>Déjeuner Recherche</p>
----------------------------------------------------------------------------------------------------------------------------------------------------------------------------------------------------	----------------------------------------------------

Changement de salles (15 min)

 <p>Journée Paramédicale Session libre</p>	<p>Session thématique Focus sur des helminthoses métropolitaines</p>	<p>Session en partenariat avec SPF et le HCSP Inégalités sociales en santé et maladies infectieuses</p>	<p>Session libre Médecine tropicale, voyages, migrants</p>
<p>p.51</p>	<p>p.44</p>	<p>p.44</p>	<p>p.44</p>

s (30 min)

  <p>Journée Paramédicale Session thématique Infections émergentes et voyages p.52</p>			

8h30 à 9h45

Amphithéâtre Dauphine (niveau 1 - Alpes Congrès)

Symposium GSK



La vaccination de l'adulte, un enjeu de santé publique : l'exemple du zona

Modérateurs : Gaëtan Gavazzi (Grenoble) et Odile Launay (Paris)

8h30 - 8h50	Attitudes vis-à-vis de la vaccination chez les 50 ans et plus <i>Jean-Paul Stahl (Grenoble)</i>
8h50 - 9h10	Épidémiologie du zona dans la population générale et chez les patients immunodéprimés <i>Marie Lachâtre (Paris)</i>
9h10 - 9h30	Stratégies vaccinales pour la prévention du zona et de ses complications <i>Emmanuel Faure (Lille)</i>
9h30 - 9h45	Discussion

Salon des Médaillés (niveau 1 - Espace 68)

Symposium Pfizer



Metallo-bêta-lactamases en 2023 : « Un problème sans solution est un problème mal posé »

Modérateurs : Patricia Pavèse (Grenoble) et Virginie Vitrat (Annecy)

8h30 - 8h55	Épidémiologie de la résistance « Être conscient de la difficulté permet de l'éviter » <i>Thierry Naas (Kremlin-Bicêtre)</i>
8h55 - 9h20	Ozavie 2 : « Entre théorie et pratique » <i>Lionel Piroth (Dijon)</i>
9h20 - 9h45	Outcome Rea « Pour voir loin, il faut regarder de près » <i>Jean-François Timsit (Paris)</i>

Amphithéâtre Jean Prouvé (niveau 1 - Espace 68)

Symposium Gilead



Interculturalité et prise en soins des personnes migrantes vivant avec le VIH

Modérateurs : Pascale Leclercq (Grenoble) et Nicolas Vignier (Bobigny)

8h30 - 8h50	Approche interculturelle de la prise en soins des PVVIH <i>Rahmeth Radjack (Paris)</i>
-------------	-------------------------------------------------------------------------------------------

8h50 - 9h10	Mise en soin des personnes migrantes vivant avec le VIH <i>Hugues Cordel (Bobigny)</i>
9h10 - 9h30	Challenges associés au suivi des personnes migrantes vivant avec le VIH <i>Pierre Leroy (Melun)</i>
9h30 - 9h45	Discussion

9h45 à 10h30 : visite des stands et des posters, changement de salles

10h30 à 11h45

Amphithéâtre Dauphine (niveau 1 - Alpes Congrès)

Session en partenariat avec la Société Française d'Anesthésie et de Réanimation (SFAR)

Infections graves

Modérateurs : *Fabrice Bruneel (Versailles) et Claire Dahyot-Fizelier (Poitiers)*

10h30 - 10h55	Nouvelles méthodes diagnostiques en infectiologie : utilité en réanimation <i>Arnaud Friggeri (Lyon)</i>
10h55 - 11h20	Infections neuro-méningées sur matériels implantés <i>Claire Dahyot-Fizelier (Poitiers)</i>
11h20 - 11h45	Infections intra-abdominales <i>Nathalie Zappella (Paris)</i>

Salon des Médaillés (niveau 1 - Espace 68)

Session de communications orales thématiques

Infections de prothèses vasculaires

Modérateurs : *Thibault Challan Belval (Contamine-sur-Arve) et Mathilde Puges (Bordeaux)*

10h30 - 10h55	Apports et limites de la médecine nucléaire (TEP et scintigraphie aux PNN marqués) dans le diagnostic et le suivi <i>Jean-Baptiste Pinaquy (Bordeaux)</i>
10h55 - 11h20	Quand le traitement chirurgical est-il conservateur ? L'éclairage du chirurgien <i>Matthieu Arsicot (Lyon)</i>
11h20 - 11h45	Questions non résolues dans la prise en charge : intérêt de la création d'une base de données nationale ? <i>Éric Senneville (Tourcoing)</i>

Amphithéâtre Jean Prouvé (niveau 1 - Espace 68)

Session de communications orales thématiques

Focus sur certaines épidémies en Afrique

Modérateurs : Loïc Épelboin (Cayenne) et Mélanie Gaillet (Grenoble)

- | | |
|----------------------|-----------------------------------------------------------------------------------------------------------------------|
| 10h30 - 10h55 | La Guinée, pays aux multiples épidémies
<i>Mamadou Saliou Sow (Conakry, Guinée)</i> |
| 10h55 - 11h20 | Actualités sur l'onchocercose et la loase : comment faire bouger les lignes ?
<i>Cédric Chesnais (Montpellier)</i> |
| 11h20 - 11h45 | Trypanosomiase humaine africaine : progrès et stagnation
<i>Emmanuel Bottieau (Anvers, Belgique)</i> |

Salle Chamrousse (niveau 1 - Espace 68)

Atelier Interactif



Vaccination

Modérateurs : Anne Conrad (Lyon) et Maeva Lefebvre (Nantes)

- | | |
|----------------------|-----------------------------------------------------------------------------------------------------------|
| 10h30 - 10h55 | Vaccination post-exposition
<i>Guillaume Béraud (Poitiers)</i> |
| 10h55 - 11h20 | Quelle place pour le vaccin varicelle chez l'enfant et chez l'adulte ?
<i>Emmanuel Grimpel (Paris)</i> |
| 11h20 - 11h45 | Le zona : nouveaux vaccins, nouvelles indications
<i>Rafael Mahieu (Angers)</i> |

Salon Les Alpagnes (niveau 1 - Espace 68)

Session de communications orales libres

Infections bactériennes

Modérateurs : Jean-Paul Stahl (Grenoble) et Emmanuelle Varon (Créteil)

- | | |
|----------------------|-----------------------------------------------------------------------------------------------------------------------------------------------------------------------------------------------------------------------------------------------------------------------------------------------------------------------------|
| 10h30 - 10h45 | Impact de l'admission directe en réanimation des méningites à pneumocoques en France : analyse rétrospective d'une base de données médico-administrative française (PMSI)
<i>Michael Thy (Paris), C. Dupuis, A. Mageau, B. Mourvillier, L. Bouadma, S. Ruckly, A. Strukov, E. de Montmollin, R. Sonnevile, J. Timsit</i> |
| 10h45 - 11h00 | Impact des agressions cérébrales secondaires d'origine systémique sur le pronostic à court terme des patients en réanimation atteints d'encéphalopathie associée au sepsis
<i>Michael Thy (Paris), R. Sonnevile, S. Ruckly, C. Dupuis, J. Poujade, L. Bouadma, E. de Montmollin, J. Timsit</i> |

-
- 11h00 - 11h15** Augmentation des cas graves et des décès liés à une infection invasive à streptocoque A dans un contexte post-COVID-19, France, 2022-2023
Laure Fonteneau (Saint-Maurice), C. Plainvert, E. Javouhey, J. Chappert, A. Fouillet, S. Meriem, S. Leteurre, A. Tazi, J. Guthmann, I. Parent du Chatelet
-
- 11h15 - 11h30** Prise en charge thérapeutique et facteurs pronostics des abcès hépatiques bactériens
Agathe Dufour (Nantes), J. Gournay, S. Corvec, R. Lecomte, D. Boutoille, C. Deschanvres
-
- 11h30 - 11h45** Les procédures de récupération améliorée et ambulatoire n'augmentent pas le risque infectieux après prothèse totale de hanche et de genou.
Jean-Yves Jenny (Strasbourg), A. de Ladoucette
-

Salle Villard-de-Lans (niveau 1 - Espace 68)

Session de communications orales libres

Infections chez l'immunodéprimé

Modérateurs : Sébastien Gallien (Paris) et Anne Scemla (Paris)

-
- 10h30 - 10h45** Caractéristiques et évolution clinique d'infections à virus parainfluenza type 3 lors d'une série de 20 cas dans une unité d'hématologie
Sarah Timsit (Paris), G. Mellon, N. Mahjoub, V. Euzen, N. Forgeard, N. Osinski, E. Diaz, B. Royer, B. Arnulf, J. Le Goff
-
- 10h45 - 11h00** Étude cas-témoins des facteurs de risque et du pronostic associés à la nocardiose après allogreffe de cellules souches hématopoïétiques
J. de Greef, D. Averbuch, L. Tondeur, A. Duréault, A. Fontanet, R. de la Camara, J. Styczynski, J. Maertens, J. Coussement, David Lebeaux (Paris)
-
- 11h00 - 11h15** Résistance du cytomegalovirus au letermovir en France, bilan 2018-2022.
Sophie Alain (Limoges), M. Gomez-Mayeras, F. Garnier, P. Le Quinio, A. Courmede, D. Andouard, G. Peytavin, S. Hantz
-
- 11h15 - 11h30** Épidémiologie des complications infectieuses chez les patients transplantés rénaux ayant présenté un rejet médié par anticorps: une étude de cohorte prospective multicentrique
Laurène Cachera (Paris), G. Divard, S. Naser, S. Al Awadhi, C. Debiais-Deschamps, A. Alanio, C. Legendre, O. Aubert, A. Loupy, C. Lefaucheur
-
- 11h30 - 11h45** Utilité de la plasmathérapie de convalescents dans le traitement de formes prolongées d'infection à SARS-CoV-2 chez des patients immunodéprimés
Thomas Drumeil (Nantes), L. Manceau, C. Bressollette-Bodin, R. Boukhari, F. Raffi, C. Biron, M. Lefebvre
-

11h45 à 12h00 : changement de salles

12h00 à 13h15

Amphithéâtre Dauphine (niveau 1 - Alpes Congrès)

Session de communications orales thématiques

Bon usage des anti infectieux et prévention et contrôle des infections : les leçons de la pandémie Covid

Modérateurs : *Caroline Landelle (Grenoble) et Philippe Lesprit (Grenoble)*

12h00 - 12h25 Pneumonies bactériennes des patients présentant une Covid en réanimation : quelles leçons pour le BUA ?
Keyvan Razazi (Créteil)

12h25 - 12h50 Aspergilloses pulmonaires des patients présentant une Covid : particularités diagnostiques et thérapeutiques
Fanny Vuotto (Lille)

12h50 - 13h15 Adaptations des mesures de prévention selon les phases de la pandémie
Thierry Lavigne (Strasbourg)

Salon des Médaillés (niveau 1 - Espace 68)

Atelier interactif



Cas cliniques en médecine tropicale

Modérateurs : *Olivier Bouchaud (Bobigny) et Jean-François Faucher (Limoges)*

Intervenants : *Marie Robin (Bordeaux), Danièle Maubon (Grenoble), Tristan Lepage (Montpellier), Emma Oliosi (Paris)*

Amphithéâtre Jean Prouvé (niveau 1 - Espace 68)

Session avec le groupe SPILF Émergences

Émergences

Modérateurs : *Jean-Marc Chapplain (Rennes) et Didier Che (Saint-Maurice)*

12h00 - 12h25 Lutte antivectorielle en métropole : les options possibles et particularités dans la perspective d'épidémies d'arboviroses majeures
Fabrice Chandre (Montpellier)

12h25 - 12h50 Émergences et expansion d'infections à Hantavirus en Guyane
Loïc Épelboin (Cayenne)

12h50 - 13h15 *Outstanding events in the COVID-19 pandemic - from the pandemic to the Ukraine war*
Michaela Niebank (Berlin, Allemagne)

Salle Chamrousse (niveau 1 - Espace 68)

Session de communications orales thématiques

Infectiologie digitale

Modérateurs : Salam Abbata (Paris) et Léo Sauvat (Clermont-Ferrand)

12h00 - 12h25 Numérique en Santé « des premiers pas aux premières recommandations »
Fabrice Denis (Le Mans)

12h25 - 12h50 Le Groupe Infectiologie Digital pourquoi ? Pour qui ? Comment ?
Aurélien Dinh (Garches)

12h50 - 13h15 Application pratique : utilisation de l'intelligence artificielle pour l'optimisation des antibiothérapies probabilistes hospitalières
Stanislas Rebaudet (Marseille)

Salon Les Alpines (niveau 1 - Espace 68)

Session de communications orales libres

Vaccinations

Modérateurs : Élisabeth Botelho-Nevers (Saint-Étienne) et Olivier Rogeaux (Chambéry)

12h00 - 12h15 Facteurs associés à la réponse vaccinale anti-pneumococcique chez 85 receveurs d'allogreffe de cellules souches hématopoïétiques : étude VaccHemInf-FIGHT
Étienne Garneret (Lyon), W. Mouton, V. Alcazer, M. Boccard, C. Roure-Sobas, H. Labussière-Wallet, F. Venet, S. Trouillet-Assant, F. Ader, A. Conrad

12h15 - 12h30 Efficacité relative des vaccins ARNm monovalents Original et du vaccin bivalent Original/BA.5 contre les infections symptomatiques par Omicron BA.5 en France : une étude de cohorte en vie réelle
C. Tamandjou, Vincent Auvigne (Saint-Maurice), J. Schaeffer, S. Vaux, I. Parent du Chatelet

12h30 - 12h45 Couvertures vaccinales ROR et grippe chez les adultes et déterminants, France, 2021
Sophie Vaux (Saint-Maurice), R. Hanguelhard, A. Gautier, N. Soullier, I. Parent du Chatelet

12h45 - 13h00 Incitation à la vaccination via le lancement d'une mention « Établissement engagé contre les virus de l'hiver » décernée aux EHPAD
Aurélien Fischer (Bordeaux), C. Valadeau, N. Durix, E. Tron, J. Vassellier, S. Quelet

13h00 - 13h15 Un jeu sérieux pour augmenter l'acceptabilité de la vaccination HPV chez les collégiens : satisfaction et intentions de vaccination chez les utilisateurs
O. Walid, A. Le Duc Banaszuk, S. Bruel, J. Mueller, N. Thilly, Amandine Gagneux-Brunon (Saint-Étienne)

Salle Villard-de-Lans (niveau 1 - Espace 68)

Session de communications orales libres

Bon usage des anti-infectieux

Modérateurs : *Bernard Castan (Périgueux) et Patricia Pavese (Grenoble)*

12h00 - 12h15 Cent définitions explicites de prescriptions potentiellement inappropriées d'antibiotiques chez la personne âgée hospitalisée
Nicolas Baclet (Lille), E. Forestier, G. Gavazzi, C. Roubaud-Baudron, V. Hiernard, R. Héquette-Ruz, E. Senneville, J.B Beuscart

12h15 - 12h30 Sécurité de l'arrêt de l'antibiothérapie empirique pour une fièvre d'origine indéterminée au cours de la neutropénie prolongée et profonde chez l'enfant
Clément Lemaigre (Poitiers), H. Deutsch, F. Cazenave-Roblot, J. Díaz, B. Rammaert

12h30 - 12h45 Évaluation des prescriptions d'antibiotiques pour les urgences dentaires en soins primaires
Bénédicte Melot (Marseille), F. Monti, T. Nsais, J. Buvat

12h45 - 13h00 Facteurs associés à la prescription appropriée d'antibiotiques en soins primaires
Alexis Maillard (Paris), T. Delory, E. Bouvet, S. Lariven, P. Jeanmougin, J. Le Bel

13h00 - 13h15 Équipes multidisciplinaires en antibiothérapie : état des lieux réel en régions par le Réseau des Centres Régionaux en Antibiothérapie
Béatrice Rosolen (Besançon), P. Lesprit, M. Bouldouyre, A. Sotto, D. Bouteille, B. Castan



13h15 à 15h00 : déjeuner, visite des stands et des posters

13h30 à 14h45

Salle Chamrousse (niveau 1 - Espace 68)

Session Déjeuner Recherche

Modérateurs : *Louis Bernard (Tours) et Vincent Le Moing (Montpellier)*

13h30 - 13h50 Bilan du RENARCI et de la commission recherche SPILF-CMIT
Nathalie Gastellier (Paris) et Marion Noret (Paris)

13h50 - 14h00 Projet PYOPHANEB
Alexandre Bleibtreu (Paris)

14h00 - 14h10 Projet DALICATH
Aurélien Dinh (Garches)

- | | |
|----------------------|---------------------------------------------------------------------------------------------------------------|
| 14h10 - 14h20 | Projet QUANTIFERON CMV
<i>Olivier Épaulard (Grenoble)</i> |
| 14h20 - 14h30 | Labellisation de nouveaux réseaux F-CRIN
<i>Odile Launay (Paris)</i> |
| 14h30 - 14h45 | ANRS-MIE : perspectives de collaborations avec les infectiologues
<i>Yazdan Yazdanpanah (Paris)</i> |

14h45 à 15h00 : changement de salles

15h00 à 16h15

Amphithéâtre Dauphine (niveau 1 - Alpes Congrès)

Session de communications orales thématiques



Infections neuro-méningées

Modérateurs : *Marion Le Maréchal (Grenoble) et Pierre Tattevin (Rennes)*

- | | |
|----------------------|------------------------------------------------------------------------------------------------------------------------|
| 15h00 - 15h25 | Encéphalites et méningites en réanimation
<i>Pierre Fillâtre (Saint-Brieuc)</i> |
| 15h25 - 15h50 | Pharmacocinétique et pharmacodynamie des antiviraux (hors ARV) dans le SNC
<i>Matthieu Grégoire (Nantes)</i> |
| 15h50 - 16h15 | Quizz d'imagerie d'infections du SNC
<i>Fabrice Bing (Annecy)</i> |

Salon des Médaillés (niveau 1 - Espace 68)

Session avec le RÉJIF



Questions pour un champion

Modérateurs : *David Bouteille (Nantes) et Bernard Castan (Périgueux)*

Amphithéâtre Jean Prouvé (niveau 1 - Espace 68)

Session de communications orales thématiques

L'infectiologue face aux symptômes persistants post-infectieux

Modérateurs : *France Cazenave-Roblot (Poitiers) et Emmanuel Forestier (Chambéry)*

- | | |
|----------------------|---------------------------------------------------------------------------------------------------------------|
| 15h00 - 15h25 | Histoire des symptômes persistants post-infectieux... et au-delà
<i>François Goehringer (Nancy)</i> |
|----------------------|---------------------------------------------------------------------------------------------------------------|

15h25 - 15h50	Comment aborder la problématique et le patient ? <i>Pascal Cathébras (Saint-Étienne)</i>
15h50 - 16h15	Modalités de prise en charge des patients à long terme <i>David Hupin (Saint-Étienne)</i>

Salle Chamrousse (niveau 1 - Espace 68)

Session de communications orales thématiques

Focus sur des helminthoses métropolitaines

Modérateurs : *Jean-Paul Brion (Grenoble) et Hervé Pelloux (Grenoble)*

15h00 - 15h25	Échinococcose alvéolaire <i>Laurence Millon (Besançon)</i>
----------------------	---------------------------------------------------------------

15h25 - 15h50	Trichinellose <i>Hélène Yera (Limoges)</i>
----------------------	-----------------------------------------------

15h50 - 16h15	Schistosomose <i>Antoine Berry (Toulouse)</i>
----------------------	--------------------------------------------------

Salon Les Alpilles (niveau 1 - Espace 68)

Session en partenariat avec Santé publique France et le Haut Conseil de la santé publique (HCSP)

Inégalités sociales de santé (ISS) et maladies infectieuses

Modérateurs : *Julie Figoni (Paris) et Thomas Perpoint (Lyon)*

15h00 - 15h25	Définitions et concepts <i>Bruno Ventelou (Marseille)</i>
----------------------	--------------------------------------------------------------

15h25 - 15h50	Des exemples concrets <i>Stéphanie Vandentorren (Saint-Maurice)</i>
----------------------	------------------------------------------------------------------------

15h50 - 16h15	Un sujet pour les infectiologues <i>Nicolas Vignier (Bobigny)</i>
----------------------	----------------------------------------------------------------------

Salle Villard-de-Lans (niveau 1 - Espace 68)

Session de communications orales libres

Médecine tropicale, voyages et migrants

Modérateurs : *André Cabié (Fort-de-France) et Carole Eldin (Marseille)*

15h00 - 15h15	Le bilan santé des migrants primo-arrivants : les chiffres 2020-2022 <i>Florence Huber (Grenoble), F. Cazzorla, A. Busi, F. Huber, S. Portejoie, G. Vareilles</i>
----------------------	----------------------------------------------------------------------------------------------------------------------------------------------------------------------

15h15 - 15h30	Augmentation des cas de diphtérie à <i>Corynebacterium diphtheriae</i> chez des migrants en France métropolitaine, 2022 <i>Laure Fonteneau (Saint-Maurice), S. Brisse, S. Vaux, J. Toubiana, E. Badell, I. Parent du Châtelet</i>
----------------------	--------------------------------------------------------------------------------------------------------------------------------------------------------------------------------------------------------------------------------------

- 15h30 - 15h45** Des cas d'atteinte à corynébactéries du complexe diphtheriae non-toxinogènes sont rapportés en Guyane : une émergence à surveiller ?
Mélanie Gaillet (Grenoble), M. Hennart, V. Sainte Rose, C. Michaud, R. Blaizot, J. Carod, L. Epelboin, J. Toubiana, E. Badell, S. Brisse
- 15h45 - 16h00** Facteurs associés à la gravité de la leptospirose : analyse rétrospective de 154 patients hospitalisés en Polynésie française.
Étienne Garneret (Lyon), M. Mezidi, S. Lastere, F. Chaix, M. Picardeau, F. Valour, E. Oehler
- 16h00 - 16h15** Suivi des convalescents de la Fièvre de Lassa dans la cohorte LASCOPE
S. Juchet, B. Serra, O. Ayodeji, I. Etafo, K. Okwaraeke, N. Adesosu, A. Montoyo, D. Malvy, A. Duvignaud, Marie Jaspard (Dakar, Sénégal)

16h15 à 16h45 : pause, visite des stands et des posters

16h45 à 18h00

Amphithéâtre Dauphine (niveau 1 - Alpes Congrès)

Symposium MSD



Vers une élimination des cancers HPV-induits : le rôle essentiel de la prévention

Modérateurs : *Christophe Hommel (Strasbourg) et Amandine Gagneux-Brunon (Saint-Étienne)*

- 16h45 - 17h10** Élimination des cancers HPV-induits : stratégies mondiale, européenne et française
Hélène Péré (Paris)
- 17h10 - 17h35** Prévention des pathologies HPV-induites chez l'adulte
Christophe Hommel (Strasbourg)
- 17h35 - 18h00** Nouvelles perspectives vaccinales
Amandine Gagneux-Brunon (Saint-Étienne)

Salon des Médaillés (niveau 1 - Espace 68)

Symposium Shionogi



Ne laissez pas FER les BGN Carb-R

Modérateurs : *Heidi Wille (Bayonne) et Marie Lavollay (Paris)*

16h45 - 17h10 Méningite à BGN MDR : "prise de tête" en perspective
Benjamin Rossi (Aulnay-sous-Bois)

17h10 - 17h35 Os : comment arrivons-nous à des BGN MDR dans l'infection ostéo articulaire et quelle prise en charge ?
Éric Senneville (Tourcoing)

17h35 - 18h00 PAVM & PN à BGN MDR : une bouffée d'air ?
Romarc Larcher (Nîmes)

Amphithéâtre Jean Prouvé (niveau 1 - Espace 68)

Symposium Pfizer



Covid-19 : trois ans après, quelles leçons et perspectives tirer de la pandémie ?

Modérateurs : *Constance Delaugerre (Paris) et Gaëtan Gavazzi (Grenoble)*

16h45 - 17h10 Rétrospective sur le fardeau de la maladie
Emmanuel Forestier (Chambéry)


17h10 - 17h35 Vaccination contre la COVID-19 : point à date et perspectives
Odile Launay (Paris)

17h35 - 18h00 Traitements curatifs contre la COVID-19 : point à date et perspectives
Guillaume Martin-Blondel (Toulouse)

18h05 à 19h30

Amphithéâtre Jean Prouvé (niveau 1 - Espace 68)

**Assemblée générale de
la Société de Pathologie Infectieuse
de Langue Française (SPILF)
et du Syndicat National des Médecins
Infectiologues (SNMInf)**



Jeudi
8 juin 2023

Journée Nationale
de Formation
des Paramédicaux

	Salle Oisans 240 places Niveau 1 Alpes Congrès	Salle Villard de Lans 100 places Niveau 1 Espace 68
8h30 à 9h45	 Atelier Diabète	  Atelier Antibiotiques
	p.49	p.49
9h45 à 10h30	Pause, visite des stands et des posters, changement de salles (45 min)	
10h30 à 11h45	 Session thématique Infection à VIH	
	p.49	
11h45 à 12h00	Changement de salles (15 min)	
12h00 à 13h15	 Session thématique Prévention des IST : nouvelles missions pour les IDE	
	p.50	
13h15 à 14h15	 Déjeuner, visite des stands et des posters (60 min)	
14h15 à 14h45	 Flash Infectieux	
	p.50	
14h45 à 15h00	Pause, visite des stands et des posters (15 min)	
15h00 à 16h15	 Session libre	
	p.51	
16h15 à 16h45	Pause, visite des stands et des posters (30 min)	
16h45 à 18h00	  Session thématique Infections émergentes et voyages	
	p.52	
18h00	Fin de la Journée Nationale de Formation des Paramédicaux en infectiologie	

8h30 à 9h45

Salle Oisans (niveau 1 – Alpes Congrès)

Atelier

Diabète

Modérateurs : *Caroline Chatain (Grenoble) et
Léo Sauvat (Clermont-Ferrand)*

8h30 - 9h08 Infections de plaies et diabète :
approches diagnostiques et thérapeutiques
Maurine Oreglia (Chambéry)

9h08 - 9h45 Soins et hygiène des pieds diabétiques
Marie-Agnès Silvin (Grenoble)

Salle Villard-de-Lans (niveau 1 – Espace 68)

Atelier



Antibiotiques

Modérateurs : *Maëliiss Pacault (Grenoble) et Philippe Lesprit (Grenoble)*

8h30 - 8h55 Bonnes pratiques de préparation et d'administration des
antibiotiques : à propos de vignettes cliniques
Claire Chapuis (Grenoble)

8h55 - 9h20 Nouveaux antibiotiques
Anne Conrad (Lyon)

9h20 - 9h45 Antibiothérapie injectable en ambulatoire :
comment s'adapter aux réalités de terrain ?
Alexie Bosch et Marie Guicherd (Chambéry)

9h45 à 10h30 : Pause, visite des stands et des posters

10h30 à 11h45

Salle Oisans (niveau 1 – Alpes Congrès)

Session de communications orales thématiques

Infection à VIH

Modératrices : *Valérie Fressard (Chambéry) Virginie Vitrat (Annecy)*

10h30 - 10h55 Évolution de l'infection VIH sur les 40 dernières années
Olivier Rogeaux (Chambéry)

10h55 - 11h20 ARV injectables
Lisa Barrandon et Stéphanie Huon (Annecy)

11h20 - 11h45 Futures options thérapeutiques
Myriam Blanc (Grenoble)

11h45 à 12h00 : pause

12h00 à 13h15

Salle Oisans (niveau 1 – Alpes Congrès)

Session de communications orales thématiques

Prévention des IST : nouvelles missions pour les IDE

Modératrices : *Magalie Crouzat (Grenoble) et Valérie Fressard (Chambéry)*

12h00 - 12h25 La spécialité régionale : prévention et dépistage chez les saisonniers
Sylvie Boutonnet et Ophélie Dos Santos (Chambéry)

12h25 - 12h50 Délégation de tâches en santé sexuelle
Stéphanie Huon et Isabelle Pellarin (Annecy)

12h50 - 13h15 Chemsex : dépister, repérer et orienter
Virginie Vitrat (Annecy)



13h15 - 14h15 : déjeuner, visite des stands et des posters

14h15 à 14h45

Salle Oisans (niveau 1 – Alpes Congrès)

Flash Infectieux

Modérateurs : *Emmanuel Forestier et Marie-Cécile Lutz (Chambéry)*

14h15 - 14h25 Recrudescence d'infections invasives à Streptocoques A
Nathalie Lerolle (Thonon-les-Bains)

14h25 - 14h35 Infection à VRS du sujet âgé
Gaëtan Gavazzi (Grenoble)

14h35 - 14h45 Actualités vaccinales
Cécile Janssen (Annecy)

14h45 - 15h00 : pause

15h00 à 16h15

Salle Oisans (niveau 1 – Alpes Congrès)

Session de communications orales libres

Modérateurs : *Philippe Lesprit (Grenoble) et Anne Morel (Annecy)*

15h00 - 15h15 Bilan allergologique au lit du patient déclaré allergique à l'amoxicilline dans un service d'infectiologie : une prise en charge d'équipe
G. Bourgeois, Estelle Rudelle (Chambéry), E. Forestier, M. Lutz, J. Jacquier, A. Destrem

15h15 - 15h30 Regards sur les ARV injectables. Retour des entretiens psychologiques
Josiane Phalip-le Besnerais (Saint-Denis), G. Minvielle, M. Khuong, S. Traore

15h30 - 15h45 L'Amoxicilline intraveineuse (IV) forte dose dans l'endocardite infectieuse à streptocoque : une évaluation des pratiques professionnelles chez les infirmiers
Morgane Margotton (Grenoble), Q. Perrier, M. Blanc, C. Chapuis, H. Bouvaist, E. Forestier, A. Morel, M. Le Maréchal

15h45 - 16h00 Infirmier référent en antibiothérapie : bilan à 2 ans d'un accompagnement des patients sous antibiothérapie prolongée à l'aide d'une application e-santé
Olivier Villanova (Toulouse), A. Debard, C. Beck, B. Garric, C. Garnier L. Lelièvre, X. Boumaza, M. Alvarez, G. Martin-Blondel, P. Delobel

16h00 - 16h15 Adéquation entre prescriptions médicales et mise en place des précautions complémentaires
Sabbah Ajmal (Valenciennes), S. Bouabbou, N. Degardin, M. Brassard, A. Di Sanza, N. Taar, A. Tone, N. Ettahar

16h15 - 16h45 : pause, visite des stands et des posters, changement de salles

16h45 à 18h00

Salle Oisans (niveau 1 – Alpes Congrès)

Session de communications orales thématiques



Infections émergentes et voyages




Modératrices : *Myriam Blanc (Grenoble) et Isabelle Pellarin (Annecy)*

-
- | | |
|----------------------|--------------------------------------------------------------------------------------------------------------------------------------------------------------------|
| 16h45 - 17h10 | Point sur l'extension géographique des arboviroses
<i>Thomas Perpoint (Lyon)</i> |
| 17h10 - 17h35 | Pourquoi et comment les précautions complémentaires d'hygiène évoluent-elles au cours du temps ?
<i>Caroline Landelle (Grenoble)</i> |
| 17h35 - 18h00 | Trek au Laos, Carnaval au Brésil ou séjour humanitaire au Togo : quels conseils, quels vaccins ?
<i>Élodie Meynet (Chambéry) et Maëliiss Pacault (Grenoble)</i> |
-



Vendredi
9 juin 2023


8h00 à 13h50

	Amphithéâtre Dauphine 969 places Niveau 01 Ipes Congrès	Salon des Médaillés 450 places Niveau 1 Espace 68
8h00 à 9h15	 Session avec le groupe Recommandations de la SPILF Best of des recommandations p.56	Session thématique Émergences – Arboviroses en Europe p.56
9h15 à 9h45	Pause, visite des stands et des posters, changement de salles	
10h15 à 11h00	 Symposium PFIZER Fardeau des maladies respiratoires de l'adulte : quelles avancées dans la prévention vaccinale ? p.59	 Symposium MENARINI Antibiothérapie : quelques nouvelles données <i>in vitro</i> et cliniques p.59
11h00 à 11h15	Changement de salles (15 min)	
11h15 à 12h00	Session exceptionnelle Lecture du Pr Arun VENKATESAN <i>Update on encephalitis : from infections to autoimmunity</i> p.60	
12h00 à 12h05	Pause (5 min)	
12h05 à 13h50	12h20 à 12h50 Best of en infectiologie 12h50 à 13h00 Remise des prix des meilleurs posters 13h00 à 13h05 Clôture des 24^{es} JNl 13h05 à 13h50 Best of en infectiologie (suite) p.61	

Clôture, Autres

Session médecins

Symposium/atelier intégré

	Amphithéâtre Jean Prouvé 457 places Niveau 1 Espace 68	Salle Oisans 240 places Niveau 1 Alpes Congrès	Salle Chamrousse 180 places Niveau 1 Espace 68	Salon les Alpagnes 180 places Niveau 1 Espace 68
	Session thématique Thérapeutiques innovantes en maladies infectieuses p.56	Session avec le groupe d'Infectio- gériatrie (GInGer) Collaboration des infectiologues et gériatres en pratique p.57	Session libre PADS Miscella- nées p.57	Session libre Bactérié- mies et endocardites p.58
s	(30 min)			
	 Symposium BIOMERIEUX Impact clinique des outils diagnostiques rapides dans la prise en charge des infections respiratoires et du sepsis p.60			

8h00 à 9h15

Amphithéâtre Dauphine (niveau 1 – Alpes Congrès)

Session avec le groupe Recommandations de la SPILF



Best of des recommandations

Modérateurs : Rémy Gauzit (Paris) et Jean-Paul Stahl (Grenoble)

8h00 - 8h25 Antibiothérapie des infections à BGN multirésistants
Jean-Pierre Bru (Annecy)

8h25 - 8h50 Varicelle de la femme enceinte
Fanny Vuotto (Lille)

8h50 - 9h15 Pneumonie aiguë communautaire
Aurélien Dinh (Garches)

Salon des Médaillés (niveau 1 – Espace 68)

Session de communications orales thématiques

Émergences – Arboviroses en Europe

Modérateurs : Alexandra Mailles (Paris) et Christophe Rapp (Neuilly-sur-Seine)

8h00 - 8h25 Bilan sur la dengue en Europe en 2022
Gilda Gard (Marseille)

8h25 - 8h50 Tick Borne Encephalitis en pédiatrie
Auréli Velay (Strasbourg)

8h50 - 9h15 Autres arboviroses : West Nile...
Harold Noël (Paris)

Amphithéâtre Jean Prouvé (niveau 1 – Espace 68)

Session de communications orales thématiques

Thérapeutiques innovantes en maladies infectieuses

Modérateurs : Guillaume Martin-Blondel (Toulouse) et David Lebeaux (Paris)

8h00 - 8h25 Thérapies ciblant le microbiote
Nicolas Benech (Lyon)

8h25 - 8h50 Médecine cellulaire régénérative (cellules souches mésenchymateuses) : quel horizon pour les maladies infectieuses ?
Mathieu Blot (Dijon)

8h50 - 9h15 Vaccinologie de précision, ou comment les vaccins doivent s'adapter aux populations et non l'inverse
Stéphane Paul (Saint-Étienne)

Salle Oisans (niveau 1 – Alpes Congrès)

Session avec le Groupe d'Infectio-Gériatrie (GInGer) de la Société de Pathologie Infectieuse de Langue Française et de la Société Française de Gériatrie et Gériatrie

Collaboration des infectiologues et gériatres en pratique

Modérateurs : Jacques Gaillat (Annecy) et Gaëtan Gavazzi (Grenoble)

- | | |
|--------------------|--------------------------------------------------------------------------------------------------------|
| 8h00 - 8h25 | Place des gériatres dans les RCP IOA et endocardites
<i>Claire Roubaud-Baudron (Bordeaux)</i> |
| 8h25 - 8h50 | Rôle des EMA dans les EHPADs : un enjeu majeur
<i>Pauline Caraux-Paz (Villeneuve Saint-Georges)</i> |
| 8h50 - 9h15 | Complications non infectieuses des maladies infectieuses
<i>Sabine Drevet (Grenoble)</i> |

Salle Chamrousse (niveau 1 – Espace 68)

Session de posters affichés et discutés n°2

Miscellanées

Modérateurs : Séverine Ansart (Brest) et Christian Chidiac (Lyon)

- | | |
|--------------------|----------------------------------------------------------------------------------------------------------------------------------------------------------------------------------------------------------------------------------------------------------------------------------------------------------------------------------------------------|
| 8h00 - 8h07 | Cas groupés de tuberculose dans un lycée : un événement exceptionnel ou une alerte épidémiologique ?
<i>Macha Tetart (Tourcoing), G. Floch, F. Dewulf, D. Liné, A. Meybeck, O. Robineau, E. Lempereur, M. David, D. Martins</i> |
| 8h07 - 8h14 | Évolution favorable parmi 18 patients atteints de tuberculose neuro-méningée traités par anti-TNF : une étude observationnelle rétrospective
<i>Johan Benhard (Paris), G. Monsel, V. Dubée, F. Vuotto, V. Garrait, M. Talleux, R. Gueneau, N. Veziris, V. Pourcher, A. Bourgarit</i> |
| 8h14 - 8h21 | Infections extrapulmonaires à <i>Mycobacterium abscessus</i> : étude nationale française (2012-2020)
<i>Benoît Heid-Picard (Paris), F. Mougari, A. Pouvaret, F. Lanternier, E. Bille, O. Lortholary, E. Cambau</i> |
| 8h21 - 8h28 | Développement d'un algorithme de calcul de dose intégrant le génotypage du CYP2C19 et l'état inflammatoire pour l'individualisation des doses initiales de voriconazole
<i>O. Giannoni, C. Khouri, F. Lamoureux, B. Hennart, C. Solas, S. Baklouti, C. Verstuyft, C. Boggione-Kerrien, F. Stanke-Labesque, Élodie Gautier-Veyret (Grenoble)</i> |
| 8h28 - 8h35 | Performances diagnostiques de la PCR Mucorales sur prélèvements respiratoires profonds
<i>Xavier Brousse (Bordeaux), S. Imbert, N. Issa, E. Forcade, M. Faure, J. Chambord, H. Ramaroson, H. Kaminski, P. Dumas, E. Blanchard</i> |

8h35 - 8h42	<p>Transplantation de microbiote fécale hors infections à <i>C. difficile</i>. Expérience Française de 2019 à 2022</p> <p><u>Paul Nicolas-Vullierme</u> (Le Kremlin-Bicêtre), N. Bénéch, T. Galperine, A. Mosca, A. Joly, L. Alric, J. Scanzi, N. Kapel, H. Sokol, A. Bleibtreu</p>
8h42 - 8h49	<p>Élimination du paludisme à Mayotte... ça c'est fait !</p> <p>M. Soler, <u>Jean-François Lepère</u> (Mamoudzou, Mayotte), A. Mercier, A. Lapostolle, H. Youssouf</p>
8h49 - 8h56	<p>Étude descriptive, rétrospective et multicentrique de patients âgés de plus de 75 ans, non infectés par le VIH, ayant contracté la pneumocystose : caractéristiques épidémiologiques, diagnostiques, microbiologiques et thérapeutiques</p> <p><u>Adrien Barraud</u> (Nîmes), P. Loubet, M. Coulangeat, E. Forestier, C. Roubaud, B. de Wazières, S. Albert, T. Fraisse</p>
8h56 - 9h03	<p>Données de vie réelle de l'hôpital à la ville des PVVIH sous CABOTEGRAVIR (CAB)/RILPIVIRINE (RPV) longue durée d'action (LA)</p> <p><u>Sophie Seang</u> (Paris), C. Palacios, N. Valin, A. Faycal, A. Gansou, C. Katlama, G. Pialoux, K. Lacombe, V. Pourcher, M. Valantin</p>
9h03 - 9h10	<p>Impact de la phase d'instauration orale et de l'IMC sur la concentration de cabotegravir chez les patients initiant un traitement par cabotegravir et rilpivirine de longue durée d'action</p> <p><u>Emma Rubenstein</u> (Paris), M. Diemer, L. Goldwirt, C. Lascoux-Combe, M. Lafaurie, P. Sellier, L. Deville, M.L. Chaix, C. Delaugerre, J.M. Molina</p>

Salon Les Alpes (niveau 1 – Espace 68)

Session de communications orales libres

Bactériémies et endocardites

Modérateurs : Bruno Hoen (Besançon) et Frédéric Laurent (Lyon)

8h00 - 8h15	<p>Association entre la flore cutanée et l'endocardite infectieuse après l'implantation d'une valve aortique par cathétérisme (TAVI)</p> <p>J. Lourtet-Hascoët, N. Combes, H. Charbonneau, B. Fontenel, B. Honton, <u>Éric Bonnet</u> (Toulouse)</p>
8h15 - 8h30	<p>Évaluation des scores pronostiques d'endocardite infectieuse dans les bactériémies à <i>Staphylococcus aureus</i> : une étude prospective</p> <p><u>Clémentin Vignau</u> (Grenoble), M. Le Maréchal</p>
8h30 - 8h45	<p>Cefazoline versus cloxacilline dans les endocardites à <i>Staphylococcus</i> spp. sensibles à la méticilline : étude rétrospective multicentrique pondérée par score de propension</p> <p><u>Anne-Laure Destrem</u> (Chambéry), A. Maillard, M. Simonet, S. Simeon, A. Contejean, C. Vignau, L. Pires, M. Isnard, T. Delory, M. Maillet</p>

8h45 - 9h00 Concentrations plasmatiques des β -lactamines dans le traitement des endocardites infectieuses, doit-on faire mieux ? Plaidoyer pour le développement d'outils d'ajustement posologique *a priori*.
C. Delaunay, R. Bellouard, M. Wargny, A. Leroy, D. Boutoille, M. Gregoire, Paul Le Turnier (Cayenne)

9h00 - 9h15 Réadmission à l'hôpital à 1 an pour sepsis récurrent : facteurs de risque et impact sur la mortalité à 1 an
Fanny Pandolfi (Paris), C. Brun-Buisson, D. Guillemot, L. Watier

9h15 à 9h45 : visite des stands et des posters, changement de salles

9h45 à 11h00

Amphithéâtre Dauphine (niveau 1 – Alpes Congrès)

Symposium Pfizer



Fardeau des maladies respiratoires de l'adulte : quelles avancées dans la prévention vaccinale ?

Modérateurs : *Karine Faure (Lille) et Emmanuelle Varon (Créteil)*

9h45 - 10h10 Prévention des infections pneumococciques, fardeau épidémiologique des pneumonies, conséquences et prévention
Élodie Blanchard (Bordeaux)

10h10 - 10h35 Le fardeau méconnu des infections à VRS de l'adulte
Paul Loubet (Nîmes)

10h35 - 11h00 Grippe, intérêts et limites des vaccins actuels et perspectives
Amandine Gagneux-Brunon (Saint-Étienne)

Salon des Médaillés (niveau 1 – Espace 68)

Symposium Menarini



Antibiothérapie : quelques nouvelles données *in vitro* et cliniques

Modérateurs : *Aurélien Dinh (Garches) et Éric Senneville (Tourcoing)*

9h45 - 10h05 Infections sévères à Gram négatif : comment optimiser leur prise en charge ?
Aurélien Dinh (Garches)

vendredi

10h05 - 10h25 Fluoroquinolones de dernière génération – nouvelles données lyonnaises
Frédéric Laurent (Lyon)

10h25 - 10h45 Nouveau paradigme dans la prise en charge des infections à bactéries Gram positif : rôle des lipoglycopeptides
Éric Senneville (Tourcoing)

10h45 - 11h00 Discussion

Amphithéâtre Jean Prouvé (niveau 1 – Espace 68)

Symposium Biomérieux



Impact clinique des outils diagnostiques rapides dans la prise en charge des infections respiratoires et du sepsis

Modérateurs : *Yvan Caspar (Grenoble) et Romaric Larcher (Nîmes)*

9h45 - 10h10 Impact de la PCR multiplex rapide sur la prise en charge des Infections Respiratoires Aiguës aux urgences
Guillaume Cambien (Poitiers)

10h10 - 10h35 Performance et impact de la PCR multiplex rapide dans les pneumonies de réanimation
Hélène Pailhories (Angers)

10h35 - 11h00 Impact clinique d'un système d'antibiogramme rapide sur les hémocultures à BGN
Étienne Canoui (Paris) et Asmaa Tazi (Paris)

11h00 à 11h15 : changement de salles

11h15 à 12h00

Amphithéâtre Dauphine (niveau 1 – Alpes Congrès)

Session exceptionnelle

Update on encephalitis : from infections to autoimmunity

Modérateur : *Marion Le Maréchal (Grenoble)*

Intervenant : *Arun Venkatesan (Baltimore, États-Unis)*

12h00 à 12h05 : changement de salles

12h05 à 13h50

Amphithéâtre Dauphine (niveau 1 – Alpes Congrès)

Best of en Infectiologie

Modérateurs : *Olivier Épaulard (Grenoble) et Emmanuel Forestier (Chambéry)*

12h05 - 12h20 **Neuro-infectieux**
Marion Le Maréchal (Grenoble)

12h20 - 12h35 **Vaccination**
Amandine Gagneux-Brunon (Saint-Étienne)

12h35 - 12h50 **Une seule santé**
Véronique Mondain (Nice)

12h50 - 13h00

Modérateur : *David Boutoille (Nantes) et Bernard Castan (Périgueux)*

Remise des prix des 5 meilleurs posters



13h00 - 13h05

Clôture des 24^{es} JNl

Olivier Épaulard, Emmanuel Forestier, Odile Launay, France Cazenave-Roblot, David Boutoille, Bernard Castan, François Caron, Renaud Verdon

Best of en Infectiologie (suite)

13h05 - 13h20 **Santé et migrations**
Nicolas Vignier (Bobigny)

13h20 - 13h35 **Infections du sujet âgé**
Jean-Philippe Lanoix (Amiens)

13h35 - 13h50 **Infections sur matériel**
Mathilde Puges (Bordeaux)



Posters

Les posters sont exposés dans le **hall d'exposition (niveau 0)**

La mise en place des posters est ouverte le **mercredi 7 juin à partir de 12h00. Avant le mercredi 12h00**, l'affichage des posters ne sera pas autorisé. **Cet horaire doit être respecté strictement.**

Les posters doivent rester affichés durant tout le congrès.

Le nombre total de posters, comprenant les posters « médecins » et les posters « paramédicaux » est de **329**, dont **299** posters « médecins » et **30** posters « paramédicaux » au total.

Pour les posters « médecins », ce nombre comprend aussi les posters affichés discutés.

Pour les « paramédicaux » les communications orales libres **(5)** sont également exposées en tant que posters.

- Accrochage : **scotch double face.**
- Indications **à faire figurer sur le poster** :
 - **en haut à gauche** : **numéro d'affichage du poster** (indiqué dans la lettre d'acceptation)
 - **en haut à droite** : **le QR-code de votre adresse mail**
 - **en bas à gauche** : **adresse postale et adresse e-mail de l'auteur-présentateur**
 - **La fabrication des posters est à la charge de leurs auteurs.**

Les auteurs de posters sont responsables de l'enlèvement de leurs posters à la fin du congrès. Tout poster non enlevé sera retiré à la fin du congrès sera détruit.

Alinéa Plus ne se charge pas de récupérer les posters laissés sur place après les JNl.

Posters

BACTENDO - Bactériémies et endocardites

BACTENDO-01 Épidémiologie et facteurs de risques de bactériémie et de fongémie après transplantation hépatique

T. Gerster, M. Le Maréchal, A. Bonadona, P. Pavese

BACTENDO-02 Antibiothérapie des endocardites infectieuses du sujet âgé : des recommandations à la pratique

E. Bernard, C. Roubaud-Baudron, W. Ngueyon-Sime, C. Selton-Suty, E. Forestier

BACTENDO-03 Antibiothérapie suspensive pour les patients non opérés avec une endocardite infectieuse sur prothèse valvulaire – Une étude observationnelle monocentrique

A. Sebestyen, M. Boisson, M. Blanc, D. Rhem, N. Piliero, J. Piot, O. Chavanon

BACTENDO-04 Bactériémies à *Campylobacter fetus* : localisations secondaires et facteurs de risque de mortalité

S. Zayet, N. Sreiri, J. Vuilleminot, V. Gendrin, J. Plantin, L. Toko, T. Klopfenstein, P. Royer

BACTENDO-05 Impact clinique de l'antibiogramme rapide par le système Reveal® sur les hémocultures positives à

bacilles à Gram négatif : une étude observationnelle
*E. Canoui, M. Belan, N. Gastli, A. Doloy, F. Blanchard,
 C. Guyonnet, A. de Waard, J. Tennenbaum, C. Charlier,
 A. Tazi*

BACTENDO-06 Comparaison de l'efficacité des antibiothérapies empiriques dans l'endocardite infectieuse à *Staphylococcus aureus* sensible à la méticilline : analyse post hoc d'une étude de cohorte prospective.
*R. Lecomte, C. Deschanvres, A. Bourreau, B. Gaborit,
 L. Ruffier d'Epenoux, M. Michel, P. Bemmer, S. Corvec,
 D. Boutoille*

BACTENDO-07 Traitement conservateur des bactériémies liées aux cathéters veineux de longue-durée
*C. Marlat, J. Grosjean, T. Pressat Laffouilhère, M. Etienne,
 K. Alexandre, A. Zeggay*

BACTENDO-08 Relai précoce de la voie intraveineuse vers l'oral dans les infections ostéoarticulaires associées à une bactériémie à *Staphylococcus aureus* méthicillinosensible
*M. Petithomme Nanrocki, V. Vernet Garnier, D. Lebrun,
 O. Bajolet, M. Bonnet, M. Hentzien, X. Ohl, S. Diallo,
 F. Bani-Sadr*

BACTENDO-09 Facteurs de risque et impact du délai thérapeutique dans la prise en charge des endocardites infectieuses
*M. Prime, M. Guet, R. Lecomte, C. Deschanvres, M. Michel,
 T. Le Tourneau, C. Volteau, F. Raffi, D. Boutoille, B. Gaborit*

BACTENDO-10 Évolution de la prise en charge des endocardites infectieuses sur une période de 10 ans en CHU : impact de la mise en place d'une équipe endocardite
*F. Schein, T. Tiffet, A. Suzat, R. Pierrard, K. Azaranoush,
 S. Campisi, N. Grand, J. Morel, A. Gagneux-Brunon,
 E. Botelho-Nevers*

BACTENDO-11 La présence de matériel prothétique implanté est-elle synonyme de complications dans la bactériémie à *Staphylococcus aureus* ?
*D. Blez, L. Labarbe, M. Gerlinger, J. Mainardi, N. Kassis,
 D. Lebeaux, M. Dubert*

BACTENDO-12 Antibiothérapie des bactériémies à staphylocoques liées aux cathéters centraux dans un CLCC : évolution entre 2019 et 2022
*M. David, B. Routier, B. Berby, C. Fontaine, C. Paquin,
 A. Dalléac*

BACTENDO-13 Épidémie de bactériémies à *Bacillus cereus* en réanimation
*M. Degrendel, V. Badezet, S. Auguste, H. Georges, P. Patoz,
 S. Alfandari*

BACTENDO-14 Épidémiologie de la résistance bactérienne communautaire et nosocomiale à partir des bactéries isolées des hémocultures réalisés dans un centre hospitalier universitaire en Géorgie
*R. Metchurchlishvili, G. Razmadze, S. Diamantis,
 T. Tsertsvadze, C. Chakvetadze*

- BACTENDO-15** Pratiques et perceptions des RCP d'endocardite infectieuse
G. Béraud, A. Donnadieu, X. Duval, M. Vidal, A. Tazi, B. Lung, C. Selton, C. Tribouilloy, E. Botelho-Nevers, J. Ternacle

BMR - résistances bactériennes

- BMR-01** Activité *in vitro* du céfépime-zidé bactam et du céfépime-taniborbactam vis-à-vis de souches cliniques d'*Escherichia coli* productrices de NDM-like résistantes à l'aztréonam-avibactam
C. Le Terrier, P. Nordmann, C. Viguié, M. Sadek, L. Poirel
- BMR-02** Impact du portage de bactéries multi-résistantes (BMR) à l'entrée en réanimation sur la survenue d'une infection à BMR pour les pneumopathies acquises sous ventilation mécanique (PAVM) : étude de cohorte rétrospective
E. Mourre, M. Matta, M. Rouyer, A. Pitsch, E. Chakvetadze, A. de Pontfarcy, A. Strazzulla, S. Jochmans, M. Monchi, S. Diamantis
- BMR-03** Etat des connaissances et du positionnement des jeunes infectiologues en France en 2022 autour de la question de l'antibiorésistance
M. Rouyer, A. Beaumont, L. Suavt, Réjif study group, V. Mondain, S. Diamantis, P. Thill
- BMR-04** Évolution du microbiote urinaire chez les patients médullos-lésés présentant des escarres du bassin
C. Donyach-Remy, M. Morsli, F. Salipante, A. Gelis, JP. Lavigne, A. Sotto
- BMR-05** Données préliminaires sur l'utilisation de la délafloxacine
B. Cappeliez, B. Valentin, C. Loiez, N. Blondiaux, C. Couzigou, R. Lecompte, O. Robineau, E. Senneville
- BMR-06** Traitement des ABRI par Céfiderocol, et si nous allions dans la finesse ?
T. Garrigos, M. Daniel, L. Sababadichetty, A. Desmoulin, L. Feletti, A. Leroy, O. Belmonte, G. Miltgen
- BMR-07** Émergence des entérobactéries productrices aux carbapénèmes en soins de ville et leurs sensibilités aux antibiotiques
O. Lemenand, S. Thibaut, T. Coeffic, J. Caillon, G. Birgand, D. Bouteille
- BMR-08** Corrélation entre la consommation des antibiotiques et la résistance du *Pseudomonas aeruginosa* chez les brûlés
M. Lamoumi, B. Maamar, S. Dhraïef, M. Gargouri, A. Messaïdi, L. Thabet

BU - Bon usage des anti-infectieux

- BU-01** Colonisation urinaire et antibiothérapie : évaluation des pratiques dans un centre hospitalier universitaire
J.-J. Bendjilali-Sabiani, C. Aïn, A. Pantel, H. Poujol
- BU-02** Bon usage des anti-infectieux et lien ville hôpital
R. Mandin, A. Lenoir

- BU-03** Utilisation de la dalbavancine en traitement suppressif pour les infections de matériels prothétiques
B. Lafon-Desmurs, B. Hennart, B. Valentin, G. Roosen, C. Loiez, E. Beltrand, P. d'Elia, H. Migaud, B. Gachet, O. Robineau
- BU-04** Détermination de schémas posologiques alternatifs coût-efficaces du ceftobiprole par simulation de Monte-Carlo
C. Piron, T. Ferry, S. Goutelle
- BU-05** Casponfungine, où en est-on des adaptations posologiques? Retour d'expérience d'un centre hospitalier universitaire
L. Renaud, P. Marque, N. Issa, I. Accoceberry, A. Dewitte, O. Gebrouin, C. Cazanave, S. Pedeboscq, V. Servant, M. Lahouati
- BU-06** Évaluation des hotlines téléphoniques d'avis en infectiologie destinées aux médecins généralistes
A. Sette, P. François, V. Vitrat, O. Rogeaux, E. Breugnon, M. Baldeyrou, V. Mondain, P. Pavese
- BU-07** Émergence des entérobactéries productrices aux carbapénèmes en soins de ville et leurs sensibilités aux antibiotiques
O. Lemenand, S. Thibaut, T. Coeffic, J. Caillon, G. Birgand, D. Boutoille
- BU-08** Taux sanguins d'amoxicilline chez les patients traités par forte dose, pendant la première semaine de traitement : variabilité intra- et interindividuelle, facteurs associés au surdosage et à l'apparition d'effets indésirables.
Étude MAX-AMOX
F. Anglade, M. Clément, D. Martineau, L. Gibold, D. Richard, M. Vidal
- BU-09** Réévaluation des traitements antibiotiques de plus de 7 jours : un levier de promotion du bon usage ?
F. Moal, H. Cormier, V. Dubée
- BU-10** Baisse de la consommation antibiotique et stabilité des bactériémies à BMR sur 14 ans dans un CHG
S. Alfandari, M. Pradier, N. Blondiaux, P. Patoz, A. Balavoine, A. Danielou, L. Thirard, P. Delannoy
- BU-11** Évaluation du suivi des recommandations françaises sur la prise en charge des dermohypodermes bactériennes non nécrosantes : enquête sur l'évolution des pratiques en 3 ans
L. Bessiere, F. Cazenave-Roblot, D. Boutin, C. Barbarin, O. Mimoz, E. Hainaut, M. Masson Regnault
- BU-12** Pertinence des prescriptions de ceftazidime-avibactam en France: une enquête nationale du réseau des Centres Régionaux en Antibiothérapie
C. Carvalho Schneider, M. Bouldouyre, B. Rosolen, A. Charmillon, K. Faure, D. Nguyen, E. Fiaux, E. Bonnet, H. Cormier, P. Lesprit
- BU-13** Déploiement de préparations magistrales d'antibiotiques pour un service de chirurgie septique
E. Berthet-Bondet, A. Reiter-Schatz, A. El Aatmani, C. Rondé-Oustau, B. Gourieux

- BU-14** Antibiothérapie alternative aux carbapénèmes dans le traitement des infections à entérobactéries sécrétrices de bêta-lactamase à spectre élargi (EBLSE) : étude de cohorte rétrospective
L. Zanardo, M. Matta, C. Noel, E. Mourre, L. Gounelle, B. Guludzade, A. de Pontfarcy, M. Rouyer, E. Chakvetadze, S. Diamantis
- BU-15** Évaluation du bon usage des carbapénèmes dans un centre hospitalier universitaire
J. Santucci, A. Baldolli, C. Isnard, P. Thibon, G. Saint-Lorant, A. de la Blanchardière
- BU-16** État des lieux régional des connaissances sur l'antibiorésistance des soignants et des usagers
P. Arès, R. Larcher, G. Arnaud, M. Bonnefous, C. Mourlan, E. Bonnet
- BU-17** Réunion de concertation pluridisciplinaire hebdomadaire d'infectiologie dans un service de réanimation : évaluation de la prescription des antibiotiques
M. Bernier, A. Bicar-See, SC. Bleunven, E. Brunel, M. Costecalde, C. Mazzeo, C. Salvy, I. Peyranne, H. Taboga, C. Cohen
- BU-18** Prescriptions d'antibiotiques en ville en France métropolitaine : analyse des durées de traitement des infections des voies respiratoires basses et hautes en 2019 et 2022
C. Betansedi, M. Zureik, P. Vella, L. Baril, K. Hider-Mlynarz
- BU-19** Suivi thérapeutique pharmacologique des β -lactamines : bilan des dosages sériques effectués dans les services de soins adultes et analyse de l'impact de leur résultat sur l'adaptation posologique des prescriptions médicales
M. Sergeant, F. Meyer, J. Scala-Bertola, B. Demore, A. Charmillon
- BU-20** Optimiser la durée et la réévaluation des traitements antibiotiques : impact d'un audit ciblé sur les antibiothérapies de plus de 7 jours
C. Durand, M. Colombier, A. Chan Hew Wai, B. Bonan
- BU-21** Point sur les pratiques d'antibioprophylaxie préopératoire à l'échelle nationale : données 2020-2021
D. Verjat-Trannoy, I. Arnaud, A. Vagneur, N. Ourdjini, N. Osinski, F. Moreau-Baumer, C. Didon, S. Chassy, R. Alawwa, P. Astagneau
- BU-22** Élaboration de la campagne de prévention contre l'antibiorésistance en santé humaine 2022-2025
S. Fégueux, L. Rouillard, S. Randriamampianina
- BU-23** Pédagogie par le jeu : évaluation en vie réelle de BacteriaGame
C. Lebreton, N. Tissot, B. Rosolen, F. Ader, C. Chirouze, K. Bouiller
- BU-24** Inadaptation des principes de bon usage en pays à ressources limités, un défi pour les projets de coopération
M. Cottin, M. Salou, I. Tchaou, O. Onheto-Project, G. Brucker, D. Salmon, A. Bleibtreu
- BU-25** Analyse rétrospective multicentrique de l'utilisation des dernières bêta-lactamines commercialisées à l'échelle d'un réseau régional d'infectiologie
B. Bertrand, E. Deletie, JB. Tinard, M. Roux, V. Gomes, J. Bellegarde, N. Retour

- BU-26** Activité d'une unité de conseil transversal en infectiologie dans une structure hospitalière multidisciplinaire
I. Beji, S. Hannachi, A. Bouabdallah, H. Limam, R. Abid, R. Battikh
- BU-27** Les supports d'aide à la prescription et à la formation à l'antibiothérapie à La Réunion : état des lieux
L. Morel, D. Merger, E. Benard, G. Miltgen, R. Manaquin
- BU-28** Nouvelles recommandations européennes de traitement des infections à *Clostridioides difficile* : peut-on encore prescrire de la vancomycine ?
E. Ingrao, C. Couzigou, T. Phan-Thi, A. Lemonnier, A. Mizrahi
- BU-29** Résultats préliminaires d'une étude de cohorte rétrospective dans un CHU français sur l'utilisation du tédizolide : indication, efficacité et tolérance
C. Ain, P. Laffont-Lozes, P. Loubet, J. Mazet, J. Kinowski, A. Sotto, R. Larcher
- BU-30** Impact d'un programme de bon usage des antibiotiques sur l'antibiorésistance des entérobactéries isolées d'ECBU réalisés dans un établissement pour personnes âgées dépendantes
F. Ouali, S. Diamantis
- BU-31** Impact des nouvelles concentrations critiques de l'EUCAST sur la consommation d'antibiotiques à large spectre dans un hôpital tertiaire
V. Goncette, C. Meex, C. Orban, C. Meuris
- BU-32** Analyse des prescriptions médicales associées aux diagnostics de rhinopharyngites aiguës en médecine générale à partir d'un logiciel de prescription en France
T. Tran, M. Rouyer, A. Moussiegt, A. de Pontfarcy, E. Chakvetadze, B. Lekens, M. Matta, S. Diamantis

COVID-19

- COVID-01** Les immunoglobulines anti-COVID en pédiatrie, pour qui, pourquoi, comment ?
S. El Mershati, L. Demange - Labriet, Z. Ribier, J. Leraut, A. Fratta
- COVID-02** Facteurs motivants les professionnels de santé à faire le rappel vaccinal anti-COVID-19
M. Baklouti, H. Ben Ayed, M. Koubaa, H. Maamri, N. Ketata, M. Ben Hmida, M. Trigui, M. Kassis, S. Yaich, J. Dammak
- COVID-03** Utilisation de Nirmatrelvir/ritonavir chez des patients insuffisants rénaux chroniques sévères infectés par SARS-CoV-2
E. Lafont, D. Blez, M. Bildan, H. Pere, D. Veyer, A. Michon, J. Pouchot, E. Thervet, G. Peytavin, H. Lazareth
- COVID-04** Impact du retrait du port obligatoire du masque à l'école primaire sur l'incidence des infections à SARS-CoV-2 chez les enfants : une étude quasi-expérimentale avec groupe contrôle
F. Cazzorla, P. Vanhems, C. Saura, T. Bénet

- COVID-05** Évaluation d'une campagne de dépistages itératifs hebdomadaires du SARS-CoV-2 en écoles maternelles et élémentaires : une étude prospective multicentrique
T. Bénét, C. Elias, F. Cazzorla, M. Pollet, P. Miguet-Danzin, J. Beytout, F. Borghese, B. Lina, A. Ronnaux-Baron, P. Vanhems
- COVID-06** Beaucoup de bruit pour rien : discordance entre les données historiques de l'efficacité antivirale de l'hydroxychloroquine, son évaluation dans les essais cliniques sur la Covid-19 et sa prescription en ambulatoire
N. Vieux, Q. Perrier, P. Bedouch, O. Epaulard
- COVID-07** Intérêt du screening des marqueurs fongiques en unité conventionnelle chez les patients présentant une infection à SARS-CoV-2
V. Gerber, L. Boehn, M. Sabou, J. Denis, A. Studer, Y. Ruch, Y. Hansmann, N. Lefebvre, V. Letscher-Bru, F. Danion
- COVID-08** Intérêt d'une antibiothérapie probabiliste systématique dans le traitement des pneumopathies à SARS-COV-2 : étude rétrospective
A. Kopp, S. Diamantis, S. Chevret, J. Molina, P. Sellier
- COVID-09** Bonne réponse immunitaire humorale après vaccination contre le COVID-19 dans des populations particulières pédiatriques : cohorte observationnelle française
J. Toubiana, S. Guilmin-Crépon, F. Kaguelidou, P. Loubet, L. Wittkop, R. Hankard, X. de Lamballerie, O. Launay, R. Basmaci, ANRS Cov-popart pediatric populations
- COVID-10** Impact de la Covid-19 chez les professionnels travaillant en établissements de santé : le bilan après trois ans de pandémie
A. Paumier, G. Ben Hmidene, S. Vaux, N. Floret, E. Rouveix, C. Olivier, A. Berger-Carbone
- COVID-11** Soins Intensifs (SI) en Infectiologie : Retex Covid et perspectives
R. Scussel, M. Buscot, E. Demonchy, K. Risso, A. Courdurie, J. Courjon, J. Dellamonica, M. Carles
- COVID-12** Perception de l'obligation vaccinale contre le Covid-19 des professionnels de santé en Guyane
A. de Lignieres, X. Charlety, L. Epelboin, T. Blaise, M. Douine, N. Vignier
- COVID-13** Profil comparatif de la vague Omicron avec les vagues précédentes Alpha et Delta du SARS cov2
F. El Amraoui, K. Ennibi, Z. Kasmy, M. Elqatni, A. Reggad, T. Chmitah, A. El Mahtari, M. Sehhar, S. Soultani, E. Bouaiti
- COVID-14** Sources d'exposition au SARS-CoV-2 des personnels hospitaliers selon la période de circulation virale
S. Chervet, I. Lolom, A. Contejean, A. Casetta, A. Le Duff, G. Bendjelloul, Q. Le Hingrat, D. Descamps, L. Opatowski, S. Kernéis
- COVID-15** Perceptions des étudiants sur la vaccination contre la COVID-19 dans le contexte des pays à ressources limitées en 2022
CA. Attinsounon, A. Hounkpatin, CA. Dovonou, T. Adoukonou

DIAG – Méthodes de diagnostic rapide

- DIAG-01** Mise au point et évaluation d'un test de diagnostic moléculaire de la bilharziose sur plateforme automatisée
O. Palaprat, D. Maubon, H. Pelloux, M. Robert
- DIAG-02** Apport de la métagénomique en shotgun pour le diagnostic des pathologies infectieuses en vraie vie
L. Dahmane, C. Mamona, E. d'Anglejan, N. Dournon, P. Woerther, C. Rodriguez, A. Dinh

EMERG - Infections émergentes

- EMERG-01** Détection aérienne du virus Monkeypox dans une salle de consultation dédiée au diagnostic et à la prise en charge de patients infectés par le virus Monkeypox
G. Mellon, E. Rubenstein, M. Antoine, V. Ferré, A. Gabassi, J.M. Molina, C. Delaugerre, J. Legoff
- EMERG-02** Manifestations anorectales à Monkeypox virus : À propos de 65 cas
B. Le Vasseur
- EMERG-03** Émergence de l'encéphalite à tique dans l'arc alpin
A. Merlet, G. Macheda, C. Varache, E. Forestier
- EMERG-04** Prélèvements oropharyngés versus prélèvements lésionnels au diagnostic chez les patients infectés par le virus Monkeypox
M. Ouafi, A. Regueme, I. Alcaraz, H. Bazus, A. Salmon-Rousseau, A. Guigon, E. Faure, O. Robineau, D. Hober, E. Alidjinou
- EMERG-05** Formes atypiques et prolongées de Monkeypox chez des patients immunodéprimés vivant avec le VIH
M. Mailhe, R. Brahim, L. Maisonobe, C. Bertin, C. Charpentier, Q. Le Hingrat, V. Ferré, J. Ghosn, Y. Yazdanpanah, S. Lariven
- EMERG-06** Caractéristiques de 372 patients symptomatiques ayant été dépistés pour la recherche de Monkeypox virus de mai à novembre 2022 dans la région Provence-Alpes-Côte d'Azur
C. Mortier, N. Cassir
- EMERG-07** Émergence de cas de syndromes pulmonaires à hantavirus (SPH) en Guyane en 2022 et résultats de l'enquête épidémiologique autour des cas
F. About, M. Guyot, D. Rousset, P. Le Turnier, F. Mubenga, M. Oberlis, L. Epelboin, T. Succo, A. Lavergne, L. Carvalho

ENCORE – Encore abstracts

- ENCORE-01** Résultats par pathogènes en baseline et sensibilité dans l'essai de phase 3 ReSTORE de la rezafungine une fois par semaine vs caspofungine une fois par jour chez les patients atteints de candidémies et/ou de candidose invasive
J. Gangneux, G. Thompson, A. Soriano, O. Cornely, B. Kullberg, M. Kollef, J. Vazquez, A. Das, J. Locke, G. Karine

- ENCORE-02** Un vaccin expérimental candidat à base de protéine F de préfusion du virus respiratoire syncytial (VRS) (RSVPreF3) est immunogène lorsqu'il est administré à des adultes âgés de plus de 60 ans : résultats 6 mois après la vaccination
A. Gruber au nom des auteurs : T.F. Schwarz, S.J. Hwang, P.P. Ylisastigui, C.S. Liu, K. Takazawa, M. Yono, J. Ervin, C. Andrews, C. Fogarty, T. Eckermann, D. Collete, M. de Heusch, N. De Schrevel, B. Salaun, M. Lievens, C. Maréchal, P. Nakanwagi, V. Hulstrøm
- ENCORE-03** Le vaccin candidat à base de la protéine F de préfusion du virus respiratoire syncytial (VRS) est efficace chez les adultes ≥ 60 ans (RSVPreF3)
A. Gruber au nom des auteurs : M.G. Ison, A. Papi, J.M. Langley, D.G. Lee, I. Leroux-Roels, F. Martinon-Torres, T.F. Schwarz, R.N. van Zyl-Smit, N. Dezutter, N. de Schrevel, L. Fissette, M.P. David, M. Van Der Wielen, L. Kostanyan, V. Hulstrøm, au nom du groupe d'étude d'essai clinique AReSVi-006 (Adult Respiratory Syncytial Virus)
- ENCORE-04** Caractéristiques microbiologiques des *Acinetobacter baumannii* résistants aux carbapénèmes collectés pendant l'étude ARES
C. Longshaw, A. Santerre Henriksen, S. Verardi, A. Karas, S. Ambretti
- ENCORE-05** L'hétérorésistance au céfidérocol chez *Acinetobacter baumannii* n'est pas la cause de la différence de mortalité observée dans l'étude CREDIBLE-CR
C. Longshaw, A. Santerre Henriksen, D. Dressel, M. Malysa, C. Silvestri, M. Takemura, Y. Yamano, T. Baba, C. Slover
- ENCORE-06** Étude PROVE d'expérience en vie réelle du cefiderocol en Europe (Étude rétrospective de dossier)
D. Wichman, S. Marcella, S. Verardi, A. Santerre Henriksen, A. Karas, A. Bleibtreu
- ENCORE-07** Utilisation en vie réelle du céfidérocol dans l'Union Européenne et aux États-Unis pour le traitement de *Pseudomonas aeruginosa* : données intermédiaires de l'étude PROVE
R. Larcher, J. Pearson, S. Verardi, A. Karas, A. Santerre Henriksen, R. Pecini, S. Marcella
- ENCORE-08** Surdosage en β -lactamines au cours du traitement par amoxicilline-ceftriaxone dans l'endocardite infectieuse à *Enterococcus faecalis* : épidémiologie et devenir des patients
N. Boutouchent, I. Gueit, J. Wills, M. Etienne, S. Dahyot, F. Lamoureux, K. Alexandre
- ENCORE-09** Analyse en sous-groupe de l'efficacité du lenacapavir à la semaine 52 chez les PVVIH lourdement pré-traités
O. Ogbuagu, S. Segal-Maure, E. DeJesus, A. Avihingsanon, C. Zurawski, O. Osiyemi, G.E. Crofoot, H. Wang, H. Dvory-Sobol, M.S. Rhee, G. Barrière, J. Baeten, J.M. Molina

- ENCORE-10** Cas groupés d'*Aspergillus fumigatus* résistant aux azolés chez des patients de pneumologie
P. Moenne-Locoz, V. Joste, I. Lolom, Y. Gaudonnet, C. Godet, C. Bonnal, S. Kerneis, S. Gera Denis-Petit
- ENCORE-11** Efficacité élevée du DTG/3TC chez les adultes naïfs de traitement avec une CV initiale élevée : analyses de sous-groupes à S48 des essais GEMINI-1/-2 et STAT
C.-P. Rolle, J. Arribas, R. Ortiz, J. Matthews, C. Man, R. Grove, B. Wynne, M. Kisare, B. Jones, K. Lacombe
- ENCORE-12** Sécurité et efficacité de Lenacapavir en association avec les bNAbs GS-5423 et GS-2872 administrés tous les 6 mois chez les personnes vivant avec le VIH
J. Eron, S. Little, G. Crofoot, P. Cook, P.J. Ruane, D. Jayaweera, E. DeJesus, S. E. Waldman, M. L. Mehrotra, L. VanderVeen, H. Huang, S. Collins, E. Estrabaud, J. Baeten, M. Caskey
- ENCORE-13** Efficacité durable du switch d'un régime 3-4DR à base de TAF vers un régime 2DR DTG/3TC dans l'étude TANGO jusqu'à S196
S. de Wit, F. Bonnet, J. Olalla, J.-P. Routy, R. Wang, P. Saggu, B. Wynne, B. Jones, M. Ait-Khaled, O. Robineau
- ENCORE-14** Efficacité et sécurité à 24 mois (24M) de bictégravir/emtricitabine/ténofovir alafenamide (B/F/TAF) chez les personnes vivant avec le VIH (PVVIH) naïves (TN) et déjà traitées (TE) dans l'étude BICSTaR
M. Garcia Delatoro, M. Waizmann, O. Robineau, E. Shahar, J. S. Lambert, B. van Welzen, A. Marongiu, T. Cassidy, D. Thorpe, M. Heinzkill, S. Sahali, C. Lluís-Ganella
- ENCORE-15** G-VOC : étude de la gravité du variant gamma du SARS-CoV-2 comparé aux variants antérieurs (virus historique, alpha et zêta)
A. Bardiguyo, N. Vignier, M. Larbi, L. Epelboin
- ENCORE-16** *One year antibody persistence and safety of a live-attenuated chikungunya virus vaccine candidate (VLA1553) in adults aged 18 years and above*
P. Martinon
- ENCORE-17** Efficacité clinique et en population du vaccin grippal haute dose chez les 65 ans et plus : revue systématique et méta-analyse
J. Lee, G. Lam, K. Yin, M. Loiacono, H. Bricout, S. Samson
- ENCORE-18** Évaluation de la sensibilité au céfidérocol d'une collection de 160 souches cliniques d'*Achromobacter*
V. Jean-Pierre, P. Sorlin, E. Brivet, F. Aujoulat, R. Chiron, J. Lavigne, A. Pantel, H. Marchandin

EPID - Épidémiologie

- EPID-01** Exposition aux antibiotiques pendant la grossesse : prévalence et facteurs associés à partir des données du Système National des Données de Santé (SNDS) entre 2010 et 2019
A. Tran, M. Zureik, J. Sibiude, J. Drouin, S. Miranda, A. Weill, R. Dray-Spira, X. Duval, S. Tubiana

- EPID-02** Utilisation des comorbidités du PMSI pour l'ajustement du risque d'infection du site opératoire
J. Picard, B. Nkoumazok, I. Arnaud, B. Minte, D. Verjat-Trannoy, P. Astagneau
- EPID-03** Médiastinites postérieures sur perforation œsophagienne : première description microbiologique
F. Blanchard, M. Belan, J. Reboul Marty, J. Stephanazzi, M. Leconte, M. Barret, A. Doloy, E. Canoui, C. Charlier
- EPID-04** Transmission autochtone de dengue à Saint-Jeannet et Gattières (Alpes-Maritimes) : un épisode d'une ampleur inédite en métropole
C. Calba, C. Piétin, A. Borel, F. Peloux, M. Gossa, C. Haudecoeur, G. L'Ambert, L. Chanaud, G. Grard, F. Franke
- EPID-05** Évolution de l'épidémiologie de la borréliose de Lyme en médecine générale et en milieu hospitalier pendant la pandémie de COVID-19, 2020-2021
C. Nuttens, S. Duret, A. Bessou, E. Baux, J. Faucher, J. Stark
- EPID-06** Mpox : épidémiologie et diagnostics différentiels lors de l'épidémie 2022
E. Massip, I. Alcaraz, F. Vuotto, V. Baclet, N. Viget, S. Duflos, K. Faure, D. Staumont-Sallé, F. Dezoteux, O. Robineau
- EPID-07** Évolution des comportements et des contacts sociaux impliqués dans la transmission infectieuse hors confinement durant la pandémie de COVID-19 en France
G. Béraud, R. Millot, L. Di Domenico, P. Bosetti, L. Opatowski, V. Colizza, N. Hens
- EPID-08** Étude des facteurs d'expositions liés aux milieux et habitudes de vie et impliqués dans la contamination par la leptospirose dans une région ultra-marine en 2022
E. Balleydier, M. Rodicq, D. Heaugwane, P. Tortosa, A. Septfons, P. Bourhy, M. Picardeau, M. Jaffar Bandjee, F. Thouillot

HEP - Hépatites

- HEP-01** Prédicteurs de la réponse au traitement de l'hépatite B chez les personnes coinfectées par le VIH et le VHB
A. Avihingsanon, C. Loon Leong, C.C. Hung, M.P. Lee, K. Supparatpinyo, F. Zhang, H. Wang, H. Martin, J. Hindman, F. Durand, J. Baeten, S. Kiertiburanakul
- HEP-02** Traitement par bulevirtide des patients co-infectés par le VIH-VHB-VHD. Analyse des données en vie réelle
V De Lédinghen, C. Fougrou-Leurent, M. Subic, C. Scholtès, E. Gordien, S. Pol, K. Lacombe, D. Alfaiate, F. Coulibaly, F. Zoulim
- HEP-03** Épidémie d'hépatite A dans un territoire outre-mer du Pacifique associée à un taux d'hospitalisation inhabituel
A.C. Gourinat, A. Cannet, L. Dupont, N. Bargeolle, M.R Waia, A. Pfannstiel, L. Floury, L. Mouna, A.M. Roque-Afonso, S. Laumond

IAS - Infections associées aux soins

- IAS-01** Facteurs de risque d'évolution défavorable des infections de pontage vasculaire plurimicrobiennes
J. Bauer, P. d'Elia, J. Sobocinski, A. Boucher, B. Lafon-Desmurs, M. Pradier, A. Meybeck, P. Patoz, E. Senneville, O. Robineau
- IAS-02** Rôle de la fragilité et de la dénutrition dans le pronostic des infections de prothèse aortique chez les patients ≥ 70 ans
M. Schnebelen, M. Puges, A. Lafargue, X. Bérard, C. Cazanave, C. Caradu, I. Bourdel-Marchasson, L. Petit
- IAS-03** Analyse spatio-temporelle de la détection des virus respiratoires dans l'air et impact de la maintenance aéraulique au sein d'un service de dialyse
G. Mellon, N. Mahjoub, F. Metivier, F. Seghaier, I. Abboud, A. Gabassi, N. Osinski, C. Delaugerre, J. Le Goff

IMBK - Infections à mycobactéries / tuberculose

- IMBK-01** Le centre de lutte anti tuberculeuse : pivot dans la prise en charge de la tuberculose auprès de la population Rom
C. Robert, V. Bernard, E. Eschapasse, A. Moui, V. Tordet, S. Chauvelon, J. Coutherut, C. Biron
- IMBK-02** Les tuberculoses osseuses et ostéoarticulaires : aspects cliniques fréquents et insolites
H. Mahdjoub, M. Mimeche, O. Mansouri, A. Belagoune, S. Tebbal
- IMBK-03** Évaluation de la performance des nouveaux tests diagnostiques de la tuberculose pulmonaire de l'enfant par un modèle à classes latentes
L. Macaux, V. Rasolofo, S. Eyangoh, M. Tejiokem, M. Soumahoro, K. N'Guessan, R. Randremanana, S. Cauchemez
- IMBK-04** Tuberculose neuro-méningée : une cohorte rétrospective
K. Khellaf
- IMBK-05** Tuberculose pulmonaire : la valeur du CT du test Xpert® MTB/RIF peut-elle prédire la contagiosité ?
F. Méchai, N. Vignier, O. Bouchaud, E. Carbonnelle, T. Billard-Pomares
- IMBK-06** PCR à réponse rapide détectant des mutations associées à une résistance à l'isoniazide et aux fluoroquinolones : quelle place dans la prise en charge du patient tuberculeux ?
N. Ben Dhia, C. Guillet-Caruba, C. Benet, D. Vignes, N. Bourgeois-Nicolaos, S. Abgrall, S. Jauréguiberry, F. Doucet-Populaire
- IMBK-07** La tuberculose neuroméningée : une pathologie aux mille facettes
M. Glai, M. Romdhani, A. Mbarek, A. Berriche, O. Smaoui, B. Mahdi, L. Ammari, R. Abdelmalek, B. Kilani

IMMUNO - Infections chez l'immunodéprimé

- IMMUNO-01** Tuberculose après allogreffe de moelle : étude rétrospective multicentrique nationale sur 10 ans
G. Imbert de Trémolles, C. Rouzard, B. Ranque, S. Nguyen, E. Brissot, R. Redjoul, F. Suarez, F. Lanternier, O. Lortholary, E. Lafort
- IMMUNO-02** Utilisation du letermovir en prophylaxie primaire et secondaire des infections à CMV en transplantation cardiaque
G. Saltiel, E. Faure, K. Faure, C. Goeminne, F. Vuotto
- IMMUNO-03** Facteurs prédictifs de l'échec d'un traitement conservateur par verrou antibiotique des infections de cathéters intraveineux de longue durée chez les patients adultes atteints de cancer
A. Thomas, M. Pichon, C. Evrard, N. Moya, F. Cazenave-Roblot, B. Rammaert
- IMMUNO-04** Utilisation du QuantiFERON® CMV en transplantation d'organe solide : une étude observationnelle monocentrique
M. Kheng, R. Germi, M. Pernollet, J. Noble, A. Bonadona, A. Boignard, L. Falque, O. Epaulard
- IMMUNO-05** Génération de données de vie réelle chez les patients transplantés atteints de maladie à cytomégalo virus : coûts et consommation de ressources associés à la prise en charge en France
A. Nucit, M. Goguillot, M. Maric, C. Lefèvre, S. Bénard, C. Cordonnier, N. Kamar, F. Saliba
- IMMUNO-06** Épidémie de Pneumocystose chez des transplantés d'organes solides à La Réunion causée par le Gt123, un génotype de *Pneumocystis jirovecii* qui traverse les océans
C. Tassin, N. Lugagne Delpon, G. Miltgen, M. Jaffar Bandjee, N. Traversier, R. Manaquin, H. Vacher-Coponat, A. Alanio, N. Allou
- IMMUNO-07** Évaluation de la transfusion de granulocytes dans une cohorte rétrospective de quarante et un patients aplasiques traités pour une hémopathie
G. Sarciron, H. Labussière-Wallet, C. Baud, M. François, M. Balsat, S. Ducastelle-Leprêtre, M. Larcher, M. Heiblig, G. Fossard, F. Ader
- IMMUNO-08** Infections sévères chez les patients avec syndrome VEXAS : une étude du groupe Français VEXAS
B. de Valence de Minardièrre, M. Delaune, V. Jachiet, M. Heiblig, S. Reischer, A. Jean, A. Mekinian, M. Morgand, T. Comont, J. Hadjadj
- IMMUNO-09** Évaluation de la grossesse chez les patientes atteintes de déficit immunitaire primitif : étude rétrospective monocentrique PREPI (PRenancy Evaluation Primary Immunodeficiency)
E. Mallart, U. Françoise, M. Driessen, S. Blanche, O. Lortholary, A. Lefort, M. Caseris, A. Fischer, N. Mahlaoui, C. Charlier

INFBACT - Infections bactériennes

- INFBACT-01** Médiastinites infectieuses : cohorte rétrospective
T. Lemmet, Y. Hansmann, O. Collange, J. Mazzucotelli, Y. Ruch
- INFBACT-02** Épidémie d'infections à *Streptococcus pyogenes* emm60.11 dans une communauté SDF toxicomane de la métropole lilloise, Hauts-de-France, août 2020-avril 2022
S. Haeghebaert, C. Plainvert, C. Fischer, S. Panaget, A. Joly, C. Duployez, R. Le Guern
- INFBACT-03** Infections invasives à streptocoque du groupe A chez les adultes en 2022 : à propos de 126 cas
PA Bertoye, M. Kheng, M. Froidure, G. Bourgeois, C. Reynaud, A. Merlet, E. Forestier, M. Maillet, O. Epaulard, N. Lerolle
- INFBACT-04** Impact des immunosuppresseurs de greffe solide sur l'immunité épithéliale dans les infections respiratoires aiguës à *P. aeruginosa*
K. Sermet, P. Gosset, E. Faure
- INFBACT-05** Facteurs prédictifs de la positivité des hémocultures en cas de brucellose
F. Hammami, M. Koubaa, K. Rekik, A. Chakroun, C. Marrakchi, F. Smaoui, M. Ben Jemaa
- INFBACT-06** Les particularités des otites externes nécrosantes
C. Kharrat, F. Hammami, M. Koubaa, K. Rekik, A. Chaakroun, C. Marrakchi, F. Smaoui, M. Ben Jemaa
- INFBACT-07** Recherche de toxines de *Clostridioides difficile* par méthode immuno-enzymatique : limite d'utilisation des tests diagnostiques en pratique clinique
A. Barthel, P. Tubert, J. Lespinasse, E. Medve, S. Gravier, C. Ion, M. Mohseni-Zadeh, A. Pachart, T. Gueudet, M. Martinot
- INFBACT-08** Les facteurs pronostiques des otites externes malignes
F. Hammami, M. Koubaa, K. Rekik, C. Kharrat, A. Chakroun, C. Marrakchi, F. Smaoui, M. Ben Jemaa
- INFBACT-09** Épidémiologie, traitement et pronostic des infections de nécrose pancréatique : une étude multicentrique française
Y. Kherabi, C. Michoud, K. Villageois-Tran, F. Bert, M. Pioche, A. Lefort, P. Lévy, V. Rebours, V. Zarrouk
- INFBACT-10** Étude des facteurs associés aux décès chez les patients hospitalisés pour tétanos dans un service de Maladies Infectieuses et Tropicales
A. Badiane, N. Lakhe, M. Diop, D. Thioub, N. Fall, D. Ka, V. Cissé, K. Diallo, L. Fortes, M. Seydi

IOA - Infections ostéo-articulaires

- IOA-01** Intérêt d'un ciment additionné de deux antibiotiques dans la prévention anti-infectieuse après changement de prothèse de hanche et de genou pour raison aseptique
J.Y. Jenny, M. Hamon, C. Hamoudi, S. Klein, C. Ronde-Oustau, L. Niglis, C. Boéri, J. Gaudias

- IOA-02** **Étiologies microbiologiques et complications des spondylodiscites infectieuses**
H. Ernandes, Y. Bali, S. Kaouel, M. Romdhani, R. Feki, C. Jaouadi, I. Chakroun, A. Bellaaj, S. Sallem, S. Besbes
- IOA-03** **Intérêt des cultures de liquide de redons dans la prise en charge des ostéites sur escarres opérées avec réalisation de lambeaux musculo cutanés**
E. d'Anglejan, L. Noussair, H. Lelievre, C. Duran, F. Bouchand, D. Marmouset, H. Mascitti, N. Dournon, H. Chaussard, A. Dinh
- IOA-04** **Évaluation de l'efficacité du ceftazidime-avibactam seul ou en association dans un modèle d'ostéomyélite à *E. coli* producteur d'OXA-48/BLSE**
B. Davido, A. Crémieux, I. Vaugier, P. de Truchis, K. Hamami, F. Laurent, A. Saleh-Mghir
- IOA-05** **Quelle posologie de clindamycine en perfusion IV continue sans et avec rifampicine ? Une étude prospective de pharmacocinétique de population**
L. Mimram, S. Magréault, Y. Kerroumi, D. Salmon, B. Kably, S. Marmor, A. Jannot, V. Jullien, V. Zeller
- IOA-06** **Ostéomyélite avec ostéolyse de l'enfant : étude rétrospective monocentrique**
O. Schilton, L. Cachera, F. Fitoussi, M. Ashman, C. Aupiais, A. Romain, M. Bachy, H. Ducou le Pointe, S. Vimont, M. Lorrot
- IOA-07** **Sept ans d'avis pour infections ostéo-articulaires au sein d'une équipe mobile : quels apports des infectiologues ?**
S. Poirot-Mazères, E. Labau, A. Bicart-See, C. Fourcade, E. Bonnet
- IOA-08** **Infections ostéo-articulaires à bacilles à Gram négatif : quelle écologie selon le site opératoire et la présence de matériel ?**
S. Poirot-Mazères, E. Labau, A. Bicard, C. Four, E. Bonnet
- IOA-09** **Iatrogénie associée aux antibiothérapies orales dans la prise en charge des infections ostéoarticulaires**
A. Al Khatib, B. Villain, S. Abgrall, S. Roy, T. Begue, C. Henry
- IOA-10** **Étude de cohorte sur huit ans de la tolérance au linézolide dans un CRIOAc : pas d'influence de l'âge sur la survenue et la gravité des effets indésirables**
A. Duffour, F. Valour, J. Boulant, E. Mabrut, C. Javaux, M. Tod, F. Ader, T. Ferry, S. Goutelle
- IOA-11** **Mise en place d'un parcours pharmaceutique patient dans le cadre d'infections ostéoarticulaires, le PARcours Patient, Antibiothérapie et infections ostéoarticulaires (PAPA) : Quel impact ?**
N. Hamoui, C. Hiret, D. Lebrun, F. Bani-Sadr, V. Vernet-Garnier, O. Bajolet, D. Hettler, S. Diallo, M. Bonnet
- IOA-12** **Quelle posologie de dalbavancine dans les infections ostéo-articulaires ? Apport des dosages et de la modélisation pharmacocinétique**
G. Fossas, L. Pagnot, C. Baudart, J. Reverchon, M. Grégoire, L. Bourguignon, T. Ferry, S. Goutelle

- IOA-13** Épidémiologie et prise en charge des infections ostéo-articulaires à *Cutibacterium acnes* en centre CRIOAC
N. Tissot, E. Pretot, G. Leclerc, I. Patry, A. Sergeant, C. Chirouze, K. Bouiller
- IOA-14** Daptomycine associée ou non aux statines : qu'en est-il du risque de rhabdomyolyse ?
S. Poggio, L. Bouetard, B. Villain, S. Abgrall, T. Bégue, S. Roy, C. Henry
- IOA-15** Céphalosporine de troisième génération (C3G) et daptomycine (Dapto), ou Pipéracilline-Tazobactam (Tazo) et Dapto en antibiothérapie post-opératoire immédiate pour reprise d'infection ostéoarticulaire (IOA) ? Étude rétrospective monocentrique sur un an
M. Saada, A. Eden, C. Chatre, L. Filip, K. Bertrand, S. Neuville, M. Medus, L. Colombain, A. Redor, H. Aumaître
- IOA-16** La drépanocytose : un facteur de risque d'infections ostéo-articulaires complexes sous-estimé
W. Vindrios, A. Habibi, A. Houist, E. Feredj, G. Melica, S. Gallien
- IOA-17** Intérêt de la PCR Multiplex dans le diagnostic des infections ostéoarticulaires
R. Rezgui, S. Kaouel, H. Aouel, H. Ernandes, Y. Ben Lamine, S. Besbes
- IOA-18** Infections du site opératoire après instrumentation du rachis : incidence, épidémiologie et prise en charge entre 2010 et 2022
J. Lourtet-Hascoët, E. Aubert, C. Couzigou, R. Courseau, B. Pilmis, N. El Helali, G. Riouallon, A. Le Monnier
- IOA-19** Analyse pharmaceutique dans les IOA : Un bénéfice ? Pour qui ? Étude descriptive rétrospective unicentrique sur 109 IOA
B. Guerpillon, L. Guillemette, G. Drissi, N. Saidani, M. S. Fangous, J.P. Talarmin, F. Le Gall, M. Harry, M. de Oliveira Lopes, L. Khatchatourian
- IOA-20** Dosage de la Dalbavancine suivant un schéma de deux doses de 1500 mg à J0 et J14 dans la prise en charge des infections ostéoarticulaires
T. Lin, B. Hennart, B. Gachet, H. Migaud, B. Lafon-Desmurs, O. Robineau, E. Senneville

IST - Infections sexuellement transmissibles

- IST-01** À propos de 15 cas d'infections causées par *Trichophyton mentagrophytes* génotype VII diagnostiquées chez des hommes ayant des relations sexuelles avec des hommes
A. Jabet, S. Dellièvre, S. Seang, T. Chiarabini, A. Bozonnat, F. Chasset, C. Hennequin, R. Piarroux, A. Normand, G. Monseil
- IST-02** Infections symptomatiques à *Mycoplasma genitalium* dans un CeGIDD
D. Mattei, S. Florence, S. Dautheville, J. Loubinoux, N. Dupin
- IST-03** La prophylaxie pré-exposition contre le VIH (PrEP) en médecine générale en 2022 : étude quantitative sur les pratiques actuelles et futures
R. Poussin, G. Unal, D. Yasmine, M. Etienne, G. Dubois

- IST-04** Facteurs de risque d'infections sexuellement transmissibles et utilisation du préservatif en milieu étudiant en 2022
CA. Attinsounon, A. Akonakpo, T. Adoukonou, CA. Dovonou

IU - Infections génito-urinaires

- IU-01** L'infection urinaire chez le sujet âgé : toujours difficile !
A. Eden, A. Le Breton, S. Boix, C. Morvan, H. Aumaître
- IU-02** La pyélonéphrite xanthogranulomateuse: particularités diagnostiques et thérapeutiques
K. Chaker, Y. Ouanes, M. Trigui, M. Rahoui, B. Mosbahi, W. El Abed, M. Bibi, K. Mrad dali, Y. Nouira
- IU-03** Conformité de la prise en charge des infections urinaires bactériennes non associées aux soins dans un établissement public de santé mentale
N. Hamoui, M. Philipot, P. Pascali
- IU-04** Abscesses tubo-ovariens : que nous apprend l'écologie bactérienne pour guider le traitement probabiliste ?
G. Micheli, M. Belan, E. Canoui, J. Reboul-Marty, L. Campin, A. Tazi, C. Charlier
- IU-05** Les facteurs prédictifs de l'échec du traitement médical dans la prise en charge des abscesses tubo-ovariens
C. Bahloul, Y. Mejdoub, N. Ketata Nouha, J. Jedidi, S. Yaich, J. Damak, K. Trigui, K. Chaaben
- IU-06** Les facteurs prédictifs de mortalité dans la pyélonéphrite emphysémateuse : une série de 70 cas
M. Bibi, H. Mediouni, K. Chaker, M. Trigui, Y. Ouanes, K. Mraddali, M. Rahoui, Y. Nouira
- IU-07** Prise en charge des infections urinaires à répétition sur vessie neurologique
R. Calin, C. Chesnel, M. Teng, C. Hentzen, F. Le Breton, V. Phe, M. Nadal, C. Palacios, G. Amarenco, G. Pialoux

MATERN - Infections materno-fœtales

- MATERN-01** Excrétion et transmission materno-foetale du SARS-CoV-2
O. Picone, A. Vivanti, J. Sibiude, A. Cordier, V. Alessandrini, P. Manchon, C. Couffignal, C. Vauloup Fellous
- MATERN-02** Dépistage de l'Ag HBs et prise en charge d'une hépatite B en contexte de grossesse en structure hospitalière, 2018-2022
M. Grisard, I. Rebaï, L. Gontard, E. Laugel, C. Grèze, M. Wendling, S. Fafi-Kremer, A. Velay
- MATERN-03** En cas d'allergie aux bêta-lactamines chez les femmes enceintes colonisées à *Streptococcus agalactiae*, tenir compte de l'antibiogramme à l'accouchement pourrait diminuer le risque d'infection néonatale
F. Lemonnier, C. Duployez, M. Gonzalez Estevez, G. Bourdon, D. Subtil

MIGRANT – Pathologies des migrants

- MIGRANT-01** Les travailleuses du sexe migrantes : des communautés au nombre sous-estimé, précaires et cloisonnées
E. Mosnier, M. Hoyer, P. Roux, D. Michels, M. Mosnier, G. Inegbeze, B. Spire, C. Eldin
- MIGRANT-02** Émergence de cas de diphtérie cutanée dans une population de migrants en région Normandie
N. Boutouchent, A. Lesourd, S. Skalli, X. Odoux, S. Hüssler, M. Etienne, V. Rasoldier
- MIGRANT-03** Qui sont les femmes trans en Guyane ?
C. Bertin, A. Lucarelli, F. Djossou, M. Digumber, J. Ghosn, N. Vignier
- MIGRANT-04** Réémergence de diphtérie chez la population migrante, intérêt d'une collaboration étroite ville-hôpital
J. Dambricourt, M. Molina, H. Leroy, G. Delobre, F. Guérin, C. Piau, J.M. Chapplain, F. Bénézit
- MIGRANT-05** Parcours de santé des personnes migrantes ayant subi des violences sexuelles suivies au sein d'un service de maladies infectieuses
A. Chouaid, C. Tantet, N. Vignier
- MIGRANT-06** Enjeux de prise en soins des maladies infectieuses chez les personnes migrantes déplacées d'Ukraine : expérience des infectiologues français
N. Vignier, M. Tetart, A. Lesourd, L. Macaux, C. Alloui, P. Leroy, K. Risso, H. Hitoto, E. Mosnier, M. Gousseff
- MIGRANT-07** Prévalence en 2022 de l'infection tuberculeuse et des infections sexuellement transmissibles dans une population de mineurs non accompagnés
T. Huleux, J. Moussy, L. Sulli, N. Vaz, F. Mangin, C. Neves, A. Poulet, D. Luyt, P. Mathieu
- MIGRANT-08** Connaissances, attitudes et pratiques concernant les MGF dans la population médicale française, une enquête nationale
C. Le Coeur, M. Ondet, S. Vigoureux, A. Lemaigen, C. Tantet

NEURO - Infections neuro-méningées

- NEURO-01** Diagnostic des infections neuro-méningées à *Listeria monocytogenes* : valeur ajoutée d'une PCR spécifique maison par rapport à un test multiplex commercial
S. Gaubert, D. Luque-Paz, C. Piau, P. Tattevin, V. Cattoir
- NEURO-02** Quel est le parcours de santé des patients ayant présenté une infection invasive à méningocoque ? (Étude EXPRIIM)
A. Baloche, G. Mick, P. Bedouch, F. Carrouel, L. Argaud, E. Javouhey, G. Mortamet, C. Schwebel, C. Dussart

PADS01 - Posters affichés et discutés en session n°1 (Infections virales et bactériennes)

- PADS01-01** Pronostic des endocardites infectieuses chez les sujets âgés de 80 ans et plus de 2013 à 2020
V. Hémar, F. Camou, C. Roubaud-Baudron, J. Ternacle, M. Pernot, C. Greib, H. Chaussade, O. Peuchant, F. Bonnet, N. Issa
- PADS01-02** Doit-on adapter le traitement empirique des endocardites infectieuses à hémocultures négatives en fonction de l'existence d'hémocultures antérieures à l'antibiothérapie ?
C. Deschanvres, R. Lecomte, L. Ruffier d'Epenoux, B. Gaborit, P. Le Turnier, P. Bemer, S. Corvec, D. Boutolle
- PADS01-03** Aspects épidémiologiques, cliniques et pronostiques du tétanos dans un service des maladies infectieuses et tropicales
K. Barro, A. Badiane, V. Cisse Diallo, N. Fall, K. Diallo Mbaye, D. Ka, N. Lakhe, M. Seydi
- PADS01-04** Rentabilité pour le diagnostic bactériologique des 1^{ères} et 2^{èmes} ponctions biopsies disco-vertébrales dans les spondylodiscites bactériennes non mycobactériennes
R. Cronier, F. Grados, J. Meynier, D. Michel, JP. Lanoix, E. Senneville, V. Goëb
- PADS01-05** Intérêt d'un ciment additionné de deux antibiotiques dans le traitement de l'infection périprothétique de hanche et de genou
J.Y. Jenny, M. Hamon, S. Klein, C. Ronde-Oustau, L. Niglis, C. Boéri, J. Gaudias
- PADS01-06** Persistance des anticorps neutralisants induits par le vaccin à protéine recombinante souche B1.531 contre les variants Omicron du SARS-COV-2
O. Launay, E. Konate, M. Cachanado, M. Lachâtre, I. Ben Ghezala, K. Lacombe, F. Laine, C. Schmidt-Mutter, X. de Lamballerie, T. Simon
- PADS01-07** Efficacité vaccinale COVID-19 d'Alpha à Omicron en France : résultats d'une cohorte prospective de 2020 à 2022
S. Rolland, R. Bauer, L. Luong Nguyen, Y. Saidi, F. Galtier, X. Duval, P. Vanhems, F. Lainé, C. Durier, O. Launay
- PADS01-08** Vaccination dans les collèges : efficace or not efficace ?
A. Baldolli, S. Villedieu, H. Roger, E. Piednoir, J. Michon
- PADS01-09** Impact du pass sanitaire sur la confiance des français vis-à-vis des vaccins en général
A. Gagneux-Brunon, E. Botelho-Nevers, P. Verger, F. Gauna, O. Launay, J.K Ward
- PADS01-10** Acceptation diagnostique des patients présentant une suspicion de borréliose de Lyme et satisfaction de leur prise en charge pluridisciplinaire après 12 mois : étude de cohorte prospective
A. Raffetin, A. Chahour, J. Schemoul, E. Baux, P. Caraux-Paz, S. Nguala, S. Patrat-Delon, Y. Madec, S. Gallien, J. Rivière

PADS02 - Posters affichés et discutés en session n°2 (Miscellanées)

- PADS02-01** Cas groupés de tuberculose dans un lycée : un évènement exceptionnel ou une alerte épidémiologique ?
M. Tetart, G. Floch, F. Dewulf, D. Liné, A. Meybeck, O. Robineau, E. Lempereur, M. David, D. Martins
- PADS02-02** Évolution favorable parmi 18 patients atteints de tuberculose neuro-méningée traités par anti-TNF- α : une étude observationnelle rétrospective
J. Benhard, G. Monsel, V. Dubée, F. Vuotto, V. Garrait, M. Talleux, R. Gueneau, N. Veziris, V. Pourcher, A. Bourgarit
- PADS02-03** Infections extrapulmonaires à *Mycobacterium abscessus* : étude nationale française (2012-2020)
B. Heid-Picard, F. Mougari, A. Pouvaret, F. Lanternier, E. Bille, O. Lortholary, E. Cambau
- PADS02-04** Développement d'un algorithme de calcul de dose intégrant le génotypage du CYP2C19 et l'état inflammatoire pour l'individualisation des doses initiales de voriconazole
O. Giannoni, C. Khouri, F. Lamoureux, B. Hennart, C. Solas, S. Baklouti, C. Verstuyft, C. Boglione-Kerrien, F. Stanke-Labesque, E. Gautier-Veyret
- PADS02-05** Performances diagnostiques de la PCR Mucorales sur prélèvements respiratoires profonds
X. Brousse, S. Imbert, N. Issa, E. Forcade, M. Faure, J. Chambord, H. Ramaroson, H. Kaminski, P. Dumas, E. Blanchard
- PADS02-06** Transplantation de microbiote fécale hors infections à *C. difficile*. Expérience Française de 2019 à 2022
P. Nicolas-Vullierme, N. Benech, T. Galperine, A. Mosca, A. Joly, L. Alric, J. Scanzi, N. Kapel, H. Sokol, A. Bleibtreu
- PADS02-07** Élimination du paludisme à Mayotte... ça c'est fait !
M. Soler, J.F. Lepère, A. Mercier, A. Lapostolle, H. Youssouf
- PADS02-08** Étude descriptive, rétrospective et multicentrique de patients âgés de plus de 75 ans, non infectés par le VIH, ayant contracté la pneumocystose : caractéristiques épidémiologiques, diagnostiques, microbiologiques et thérapeutiques.
A. Barraud, P. Loubet, M. Coulangeat, E. Forestier, C. Roubaud, B. de Wazières, S. Albert, T. Fraisse
- PADS02-09** Données de vie réelle de l'hôpital à la ville des PVVIH sous CABOTEGRAVIR (CAB)/RILPIVIRINE (RPV) longue durée d'action (LA)
S. Seang, C. Palacios, N. Valin, A. Faycal, A. Gansou, C. Katlama, G. Pialoux, K. Lacombe, V. Pourcher, M. Valantin
- PADS02-10** Impact de la phase d'instauration orale et de l'IMC sur la concentration de cabotegravir chez les patients initiant un traitement par cabotegravir et rilpivirine de longue durée d'action
E. Rubenstein, M. Diemer, L. Goldwirt, C. Lascoux-Combe, M. Lafaurie, P. Sellier, L. Deville, M.L. Chaix, C. Delaugerre, J.M. Molina

PARAFONG - Infections parasitaires et fongiques

- PARAFONG-01** Les maladies tropicales négligées en zone décentralisée : cas de la leishmaniose cutanée
A. Lawson
- PARAFONG-02** Développement d'un score pronostique de la mortalité de l'histoplasmosse associée au VIH
U. Françoise, M. Nacher, M. Bourne-Watrin, L. Epelboin, C. Thorey, M. Demar, J. Carod, F. Djossou, P. Couppié, A. Adenis
- PARAFONG-03** La maladie de Chagas en Guyane : où en sommes-nous ?
S. Arnaudin, P. Aboud, M. Demar, F. Djossou, L. Epelboin, M. Nacher, C. Michaud, D. Blanchet, M. Gaillet
- PARAFONG-04** Le complexe *Candida haemulonii*, une menace émergente en régions tropicales ?
U. Françoise, M. Desnos-Ollivier, Y. Le Govic, K. Sitbon, R. Valentino, S. Peugny, M. Nicolas, N. Desbois-Nogard, O. Lortholary
- PARAFONG-05** L'Anguillulose autochtone en métropole, qui est à risque ?
B. Heid-Picard, J. Ghosn, M. Parisey, S. Hamane, S. Bretagne, J. Molina, Y. Yazdanpanah, S. Matheron, S. Houze, N. Argy
- PARAFONG-06** CASPO-DOSE État des lieux sur les pratiques d'utilisation de la CASPOFUNGINE en France
Y. Ben Itha, N. Issa, V. Servant, I. Accoceberry, Caspodose study group, A. Bleibtreu
- PARAFONG-07** Cinétique de l'activité de l'enzyme Glucose-6-Phosphate Déshydrogénase (G6PD) au cours des accès palustres à *Plasmodium vivax* en Guyane
L. Dahuron, J. Goungounga, M. Drame, M. Douine, M. Nacher, T. Blaise, E. Mosnier, L. Musset, F. Djossou, L. Epelboin
- PARAFONG-08** Pharmacocinétique de population de l'isavuconazole en réanimation chez les patients atteints d'aspergillose pulmonaire associées à la COVID-19 (CAPA) et simulation Monte carlo de doses élevées
L. Perez, P. Corne, G. Pasquier, C. Konecki, M. Sadek, C. Le Bihan, K. Klouche, O. Mathieu, J. Reynes, Y. Cazaubon
- PARAFONG-09** Les otites fongiques
O. Hamouda, N. Kalla, A. Fendri
- PARAFONG-10** Paludisme chez les sujets de plus de 100 kgs et/ou en surpoids : étude monocentrique rétrospective
L. Labarbe, P. Conan, C. Roves, S. Larréché, C. Ficko
- PARAFONG-11** Apport du dosage intraoculaire du bêta-D-glucane dans le diagnostic des endophtalmies fongiques
L. Lefèvre, D. Dedieu, N. Dahane, A. Paugam, E. Sitterle, M. Bougnoux, C. Charlier, E. Canoui
- PARAFONG-12** Impact d'une prophylaxie par posaconazole au cours d'une épidémie d'aspergilloses invasives précoces en transplantation cardiaque
M. Penven

- PARAFONG-13** Épidémies de gale dans un territoire d'outremer
J. Perez, A. Ahmed, T. Cholin, H. Nzaba Loundou, J. Balicchi, E. Detres, O. Brahic, M. Jean
- PARAFONG-14** Caractéristiques épidémiologiques de la pneumopathie à *P. jirovecii* à La Réunion de 2015 et 2022
C. Tassin, N. Lugagne Delpon, G. Miltgen, M. Jaffar Bandjee, N. Traversier, J. Jaubert, R. Manaquin, H. Vacher-Coponat, N. Allou
- PARAFONG-15** Les facteurs pronostiques de la mucormycose
F. Hammami, M. Koubaa, K. Rekik, A. Chakroun, C. Marrakchi, F. Smaoui, M. Ben Jemaa
- PARAFONG-16** Les particularités de l'hydatidose chez l'adulte en comparaison avec l'enfant
F. Hammami, M. Koubaa, K. Rekik, A. Chakroun, C. Marrakchi, F. Smaoui, M. Ben Jemaa
- PARAFONG-17** Un voyage en valise ? : Description de cas de paludisme autochtone
D. Slama, A. Belkacem, F. Medina, A. Barrelet, D. Jaafar, C. Corlouer, P. Caraux-Paz
- PARAFONG-18** Le seul traitement "médical" paraît-il efficace dans la stratégie thérapeutique de l'échinococcose kystique ?
S. Daouas, S. Ben Hamida, E. Lahyani, I. Bougharriou, K. Mnif, M. Koubaa, F. Hammami, B. Hammami, C. Marrakchi, M. Ben Jemaa

PED - Infections en pédiatrie

- PED-01** Épidémiologie des pleuro-pneumopathies bactériennes de l'enfant
R. Kossadoun, M. Husain, B. Stephane, M. Caseris
- PED-02** Infections urinaires hautes chez les enfants ayant une uropathie connue : étude monocentrique rétrospective descriptive
M. Parizot, N. Poey, H. Abada, A. Paye-Jaouen, S. Bonacorsi, M. Caseris
- PED-03** Intérêt des PCR multiplex virales chez les enfants de 5 ans et moins hospitalisés pour infection des voies respiratoires
N. Saïdani, L. Khatchatourian, M. Fangous
- PED-04** Infections à *B. cereus* en néonatalogie
A. Chouaïd, A. Baron, S. Bonacorsi, M. Caseris, Z. Assad

RESPIR - Infections respiratoires et grippe

- RESPIR-01** Estimation des hospitalisations et des décès attribuables aux infections par le VRS et à la grippe chez les adultes âgés de 65 ans et plus en France en utilisant la modélisation mathématique
C. Nuttens, C. Bignon-Favary, L. Watier, P. Loubet, J. Casalegno, P. Vanhems, H. Lilliu, S. Fievez, E. Begier, M. Lemaître
- RESPIR-02** Décalage temporel de l'incidence du virus respiratoire syncytial pour la période 2020-2023
L. de Maria, B. La Scola, A. Morand, P. Colson, C. Boschi

RESPIR-03 Étiologies infectieuses de la toux chez les patients adultes venant en consultation ambulatoire avec une suspicion de tuberculose pulmonaire

M. Raberahona, E. Rakotomijoro, D. Andriantahiana, P. Randrianarisoa, G. Rambeloson, T. Rasamoelina, N. Rakotosamimanana, R. Rakotoarivelo, S. Grandjean Lapierre

RESPIR-04 Grippe 2022-23 en France métropolitaine : une épidémie exceptionnellement précoce et sévère

J. Cazaubon, C. Campèse, I. Parent, S. Bernard-Stoecklin

SP - Santé publique

SP-01 Profil des personnes vaccinées préventivement contre le virus Monkeypox dans un centre de prévention des maladies infectieuses transmissibles (CPMIT)

P. Blanco, J. Couterut, M. Patoureau, P. Morineau le Houssine, B. Bonnet, P. Maginot, C. Biron

SP-02 Toxi-infection alimentaire collective (TIAC) multi sites à *E. coli* O157 producteur de Shiga-toxines (STEC), associée à la consommation de concombres crus, Hauts-de-France, septembre 2021

S. Haeghebaert, L. Devien, S. Lefèvre, P. Mariani-Kurkdjian, D. Sergentet, G. Jones

SP-03 Dispositif parcours : de l'exil à l'élan

C. Tantet, A. Anthonioz

SP-04 Analyse coût-efficacité de différentes stratégies de dépistage du CMV pendant la grossesse

C. Périllaud-Dubois, N. Hachicha, C. Lepers, E. Letamendia, N. Teissier, A. Cousien, J. Sibiude, S. Deuffic-Burban, C. Vauloup-Fellous, O. Picone

SP-05 Stratégie multimodale de l'OMS de la promotion de l'hygiène des mains : évaluation des connaissances

B. Trabelsi Werchfeni, M. Ben Hmida, A. Trigui, N. Henteti, M. Baklouti, M. Trigui, S. Yaich, H. Ben Ayed, M. Kassis, J. Dammak

SP-06 Quel était le niveau d'observance de l'hygiène des mains auprès des anesthésistes ?

B. Trabelsi Werchfeni, M. Ben Hmida, H. Ben Ayed, A. Trigui, N. Henteti, M. Trigui, S. Yaich, M. Kassis, J. Dammak

SP-07 Évaluation quantitative de l'exhaustivité des systèmes de surveillance de la Covid-19 : des défis majeurs, des progrès nécessaires

S. Lejeune, S. Bernard-Stoecklin

SP-08 Réaliser un Master 2 quand on est jeune infectiologue : une enquête nationale

U. Françoise, N. Collercandy, F. Rossi, P. Naudion, G. Thizy, Y. Conan, A. Beaumont

SP-09 Dépistage des dysplasies cervicales et des infections à Human Papillomavirus (HPV) par les sages-femmes : expérience du programme « *Casamance Research program on HIV-Resistance and Sexual Health* » CARES à Ziguinchor, Sénégal

S. Camara, N. Manga, A. Ndoeye, B. Sambou, M. Thioubou, V. Arendt, H. Goedertz, B. Diouf, C. Bindia

- SP-10** Implication des sages-femmes dans la prévention de la transmission mère-enfant du VHB : expérience du projet CARES à Ziguinchor au sud du Sénégal
S. Camara, N. Manga, A. Ndoeye, B. Sambou, M. Thioubou, V. Arendt, H. Goedertz, B. Diouf, C. Bindia

TROPVOY - Médecine tropicale et médecine des voyages

- TROPVOY-01** Paludisme gestationnel et résistance à la SP : étude de la prévalence d'un nouvel haplotype pfdhfr/pfdhps au Cameroun
O. Cohen, E. Guemas, S. Ménard, M. Tsague Kenfack, C. Talom Ngassa, X. Iriart, M. Bidzogo Lebobo, C. Eboumbou, C. Tiyou Kenmeni, A. Berry
- TROPVOY-02** Facteurs associés à la non-évacuation du paludisme d'importation : étude monocentrique rétrospective
C. Roves, L. Labarbe, C. Ficko, P. Conan
- TROPVOY-03** Recours aux soins non programmés des patients atteints de lèpre : une série rétrospective
C. Declerck, M. Le Gallo, M. Eveillard, L. Marsollier, P. Catraye, A. Adeye, E. Marion, A. Habib, V. Dubée
- TROPVOY-04** Morsures de tiques et syndrome alphagal, une étude cas-témoins en Guyane française
J. Le Forestier, L. Epelboin, F. Delon, G. Guillot, T. Blaise, P. Couppie, F. Djossou, A. Valois
- TROPVOY-05** Étude des aspects épidémiocliniques et tendances chronologiques de la leishmaniose cutanée dans une région de pays en voie de développement entre 2017 et 2021
W. Ghamgui, M. Ben Jmaa, W. Kridis, S. Nasfi, S. Yaich, J. Damak
- TROPVOY-06** Prophylaxies post-exposition contre la rage chez les voyageurs, à propos de 2924 patients vus dans un centre antirabique, 2018-2022
P. Hochedez, K. Jidar, F. Taieb, O. Itani, G. Benabdelmoumen, P. Consigny, P. Poujol
- TROPVOY-07** Leishmaniose cutanée du voyageur : le traitement topique par aminoglycoside crème, une option efficace et indolore
C. Melenotte, O. Mouri, R. Guery, C. Cotteret, J.Y. Siriez, M. Grogl, C. Ravel, J. Ransom, E. Caumes, P. Buffet
- TROPVOY-08** Va-t-on vraiment vers l'éradication de la lèpre en Nouvelle-Calédonie ? Tendances récentes (2013-2022)
J. Brisset, E. Follenfant, C. Vignau, N. Godefroy, A. Chavant, J. Colot, C. Cazorla
- TROPVOY-09** Présentations extra-cutanées des rickettsioses : à propos 76 cas
S. Chtourou, S. Ben Hmida, I. Bougharriou, C. Kharraf, F. Hammami, A. Chakroun, M. Ko, M. Ben Jmaa

VAC - Vaccinations

- VAC-01** Création d'une consultation de vaccinologie des patients adultes immunodéprimés dans un Centre Hospitalier : quels besoins pour quels patients ?
N. Rouanes
- VAC-02** Quelles opportunités ont les médecins hospitaliers de vacciner contre le zona ?
M. Foissac, S. Khatibi, I. Zaraza
- VAC-03** ANRS0001S COV-POPART : réponse humorale des personnes vivant avec le VIH à 12 mois d'un schéma de vaccination Covid-19
P. Loubet, L. Wittkop, A. François, F. Galtier, D. Neau, D. Rey, C. Chidiac, X. de Lamballerie, J. Lelièvre, O. Launay
- VAC-04** Nouvelle stratégie de vaccination de rappel dTcaPolio chez l'adulte : qu'en pensent les vaccinateurs ?
A. Mosnier, I. Daviaud, B. Clairaz, D. Duhot, R. Collignon Portes, T. Barthelme, J. Cohen, P. Boisnault
- VAC-05** Organisation d'une campagne de vaccination en réponse à une situation d'hyperendémie d'infections invasives à méningocoque (IIM) B liées à un nouveau variant, Sud-Est de la France, 2022
A. Ronnaux-Baron, C. Aberkane, A. Thabuis, E. Boisseau, N. Grangeret, E. Forestier, O. Dos Santos, G. Terpent, C. Marie, B. Morel
- VAC-06** Vaccination antigrippale en EHPAD : intentions et leviers professionnels
N. Weil, A. Tomczak
- VAC-07** Couverture vaccinale pour la grippe saisonnière dans un centre pénitentiaire des Antilles : saison 2022-2023
F. Quénard, MP. Ferdinand, L. Carnino, H. Fize, L. Pillier, S. Largange, M.C. Antonia, C. Caillet, A. Cabié, S. Abel
- VAC-08** Vaccins antigrippaux quadrivalent forte dose et dose standard : comparaison de la réponse immunitaire innée précoce et humorale tardive chez les sujets âgés de plus de 65 ans
O. Bonduelle, T. Delory, I. Franco Moscardini, M. Ghidi, L. Pires, M. Lenormand, O. Rogeaux, B. Lina, B. Combadiere, C. Janssen
- VAC-09** Évaluation de l'efficacité du protocole vaccinal accéléré contre l'hépatite B
F. Hammami, M. Koubaa, K. Rekik, A. Chakroun, C. Marrakchi, F. Smaoui, M. Ben Jemaa
- VAC-10** Impact de la position des autorités de santé sur l'attitude des mères vis-à-vis des vaccinations recommandées du nourrisson et sur l'évolution de leurs couvertures
R. Cohen, J. Gaudelus, J-P. Stahl, M. Denigot, P. Gelin, L. Mediouni, A. Gruber, A. Martinot
- VAC-11** Persistance à six mois des réponses immunitaires induites par une vaccination COVID-19 hétérologue ChAdOx1-nCoV19/BNT162b2 et homologue BNT162b2 – cohorte ANRS0001S COV-POPART
M. Lachâtre, L. Ninove, E. Tartour, C. Gilbert, D. Merrien, C. Cracowski, R. Verdon, P. Loubet, O. Launay, L. Wittkop

- VAC-12** Analyse des sérologies tétaniques post rappel vaccinal chez des migrants primo-arrivants d'Afrique sub-saharienne
M. Douaud, M. Lefebvre, P. Morineau le Houssine, P. Blanco, C. Biron, J. Couterut
- VAC-13** État des lieux des infections à *Streptococcus pneumoniae* et du statut vaccinal des patients en 2022
A. Méheut, F. Wallet, R. Le Guern, P. Thill, E. Faure, K. Faure, G. Lefèvre, S. Stabl
- VAC-14** Étude des pratiques des médecins généralistes quant à la vaccination contre le méningocoque B
A. L. Baurand, A. Zeggay
- VAC-15** DANFLU-1 : Faisabilité d'un essai randomisé pragmatique pour évaluer l'efficacité relative du vaccin antigrippal Quadrivalent Haute Dose (QIV-HD) par rapport au vaccin antigrippal Quadrivalent à Dose Standard (QIV-SD) sur la prévention des événements cardio-respiratoires graves chez les adultes âgés.
N. Johanssen, D. Modin, J. Nealon, S. Samson, K. Mari, M. Loiacono, H. Bricout, T. Biering-Sørensen
- VAC-16** Acceptabilité des vaccinations grippe et coqueluche pendant la grossesse par les femmes et les personnels de santé (PS) dans 4 maternités
M. Lachâtre, G. Pellissier, I. Lolom, J. Ghosn, O. Anselem, E. Azria, J. Gaudelus, P. Jabre-Sikias, E. Bouvet, E. Rouveix

VIH - Infection à VIH

- VIH-01** Facteurs associés à la non-observance thérapeutique des personnes vivant avec le VIH sous antirétroviraux
J. Andriamamonjisoa, V. Andriananja, R. Andrianarivony, E. Rakotomijoro, M. Raberahona, R. Rakotoarivelo, R. Andrianasolo, M. Randria
- VIH-02** Évaluation gériatrique systématisée des patients vivant avec le VIH (PVVIH) de plus 75 ans
C. Palacios, A. Adda, J. Chas, E. Dandel, R. Leblance, M. Siguier, G. Pialoux
- VIH-03** DENTA-VIH : étude odontologique des patients vivant avec le VIH
V. Pinet, C. Lambert, E. Goncalves, L. Devoize, C. Jacomet
- VIH-04** Contribution à l'amélioration du 3^{ème} 95 par l'éducation thérapeutique du patient (ETP) chez les personnes vivant avec le VIH (PVVIH) sous traitement antiretroviral (ARV)
D. Zana, D. Kouadjale, B. Bamouni, E. Ehui, J. Goli, A. Dom, T. Kouadio, S. Niamelesini
- VIH-05** Profils sérologiques VIH indéterminés avec antigène p24 négatif : pensez à la PrEP !
M. Roussel, B. Visseaux, S. Haim Boukobza, S. Trombert, C. d'Humières, L. Verdurme, B. Roquebert
- VIH-06** Recours au test de résistance génotypique sur ADN VIH : Consensus Français de type DELPHI
E. André-Garnier, L. Bocket, T. Bourlet, L. Hocqueloux, Q. Lepiller, A. Maillard, S. Reigadas, B. Montès, K. Stefic, A. Marcelin

- VIH-07** La cryptococcose résistante au fluconazole : un nouveau fléau pour les patients vivant avec le VIH
S. Hachad, S. Jebbar, A. Oulad Lahsen, R. Bensghir, F. Ihibbane, L. Marih, M. Sodqi, K. Marhoum el Filali
- VIH-08** Étude COCOVIH : réduction de la consommation de soin en France et analyse du parcours de soin en 2019
F. Prevoteau du Clary, C. Majerholc, J. Livrozet, D. Zucman, A. Vallee, S. Bouee
- VIH-09** L'attitude des chirurgiens vis-à-vis des PVVIH
F. Raqi, A. Oulad Lahsen, L. Marih, M. Sodqi, K. Marhoum Elfilali
- VIH-10** Stratégie de dépistage du VIH par test rapide d'orientation diagnostique (TROD) réalisé en routine par une équipe dédiée : une revue de 5 ans d'activité dans un Service d'Accueil des Urgences ultramarin
A. Lucarelli, S. Rabier, V. Morel, K. Stéphan, E. Gaubert Marechal, L. Adriouch, P. Abboud, R. Mutricy, P. Couppie, M. Nacher
- VIH-11** Délai d'introduction des antirétroviraux : étude observationnelle des nouveaux patients infectés par le VIH suivis de 2015 à 2021 sur les deux principaux centres hospitaliers d'un département ultramarin
E. Schuller, C. Pascal, N. Vignier, M. Nacher, A. Lucarelli
- VIH-12** État de santé des enfants nés de patientes vivants avec le VIH après une exposition in-utero aux antirétroviraux dans une région touchée par le VIH. Étude descriptive rétrospective monocentrique des enfants suivis de 2013 à 2019
A. Kosc, S. Rabier, L. Osei, L. Epelboin, N. Elenga, M. Nacher, A. Lucarelli
- VIH-13** Causes d'adénopathies chez les personnes vivant avec le VIH en Guyane française
M. Bourne-Watrin, K. Drak Alsibai, A. Adenis, S. Baron, D. Pierrelouis, L. Epelboin, M. Nacher, F. Djossou, P. Couppié
- VIH-14** Implémentation de CAB+RPV LA : résultats de l'étude européenne CARISEL
B. Van Welzen, L. Vandekerckhove, C. Jonsson-Oldenbuettel, L. Hocquéloux, R. Demoor, J. Scherzer, N. Barnes, M. Czarnogorski, C. Gutner, L. Slama
- VIH-15** Évolution des nouveaux diagnostics de l'infection par le VIH de 2019 à 2022
O. Da Conceição, Z. Julia, F. Damond, M. Digumber, C. Godard, R. Landman, Y. Yazdanpanah, S. Le Gac, J. Ghosn, V. Joly
- VIH-16** SOLAR, résultats à 12 mois : essai randomisé de switch de CAB+RPV injectable vs B/F/TAF oral
M. Ramgopal, A. Castagna, C. Cazanave, V. Diaz-Brito, R. Dretler, S. Oka, O. Osiyemi, K. Sutton, R. D'Amico, J. Van Wyk
- VIH-17** Variations du poids et des paramètres métaboliques sous CAB+RPV injectable ou B/F/TAF oral
D. Tan, A. Antinori, B. Eu, M.J. Galindo Puerto, C. Kinder, D. Sweet, C. Van Dam, D. Sutherland-Phillips, P. Patel, C. Cazanave
- VIH-18** Suivi thérapeutique pharmacologique du cabotégavir (CAB) et de la rilpivirine (RPV) par voie intramusculaire (IM) à action prolongée chez les adultes vivant avec le VIH
A. Boussairi, B. Frison, C. Charpentier, Q. Bougault, M. Khuong

- VIH-19** Ouverture de la prescription de la PrEP aux médecins généralistes dans une région de France : profil des usagers et prescripteurs par l'exploitation du Système National des Données de Santé
G. Pau, L. Pennognon, F. Bénézit, P. Le Douaron, C. Arvieux, A. Chapron, R. Garlantézec, P. Tattevin
- VIH-20** Impact d'un switch par Doravirine sur l'évolution du poids des PvVIH
N. Garofoli, P. Flandre, J. Vincensini, Q. Richier, P. Couture, P. Naudion, K. Lacombe, J. Meynard
- VIH-21** Utilisation de DTG+3TC en vie réelle : premiers résultats de la cohorte Dat'AIDS
C. Allavena, R. Palich, A. Makinson, A. Ménard, D. Rey, L. Roustand, C. Vouillot, L. Hocqueloux
- VIH-22** Profil épidémique des personnes vivant avec le VIH dans les outre-mers : le grand écart d'un territoire à l'autre
L. Epelboin, F. Bissuel, A. Lucarelli, M. Mouhoudhoire, L. Nguyen, E. Follenfant, F. Cazein, I. Lamaury, C. Gaud, A. Cabié
- VIH-23** DoraVIH : étude observationnelle des raisons de switch chez des patients en succès virologique et du choix d'un traitement à base de doravirine
V. Pourcher, O. Robineau, J. Parienti, P. Loubet, C. Palacios, C. Jacomet, J. Lheritier, B. Spire, L. Slama
- VIH-24** La fragilité et la pré-fragilité sont associées à une augmentation de risque de troubles cognitifs chez les PVVIH âgées de plus de 70 ans
A. Makinson, X. Abulizi, C. Cazanave, A. Cases, L. Slama, P. Delobel, F. Bonnet, C. Katlama, L. Meyer, C. Allavena
- VIH-25** Évolution du profil et de la prise en charge de l'infection à VIH selon les recommandations 2016 et 2019 de l'OMS : Étude comparative
H. Hanani, M. Maamar, H. Khibri, W. Ammouri, H. Harmouche, Z. Tazi Mezalek, M. Adnaoui
- VIH-26** Caractéristiques virologiques, épidémiologiques et cliniques des infections VIH diagnostiquées chez des patients au stade SIDA entre 2018 et 2022 dans un hôpital universitaire
A. Voisin, C. Dhiver, C. Boschi, A. Ménard, C. Toméi, I. Ravaux, S. Mokhtari, A. Motte, H. Tissot-Dupont, P. Colson
- VIH-27** Description du devenir des patients arrêtant leur suivi PrEP
L. Decanter, V. Giraud, D. Plainchamp, JP. Martellosio, A. Metais, F. Cazenave-Roblot, G. Le Moal

VIR - Infections virales (hors VIH, grippe, hépatites virales)

- VIR-01** Monkeypox et VIH : étude rétrospective descriptive clinique et comparative
C. Palacios, M. Mebarki, A. Adda, J. Chas, M. Siguier, G. Pialoux

ZOO - Zoonoses

- ZOO-01** Le nouveau profil clinique de la brucellose : étude transversale
N. Kalla, A. Aïcha Belagoune, A. Barkat
- ZOO-02** Analyse des coûts associés à une prise en charge alternative des patients suspects de Borréliose de Lyme
H. Lamriss, F. Buteau, D. Martineau, E. Petrosyan, L. Sauvat, M. Audibert, O. Lesens
- ZOO-03** Échinococcose kystique pulmonaire en France : analyse de 24 patients
N. Tissot, C. Barrera, L. Millon, L. Bohard, P. Calame, C. Turco, K. Achour, C. Chirouze, S. Bresson-Hadni
- ZOO-04** SARM CC398 d'origine porcine : une diffusion sous-estimée ?
N. Saïdani, F. Le Gall, M. Fangous, L. Khatchatourian, F. Laurent, C. Chauvin, E. Jouy
- ZOO-05** Évaluation des protocoles thérapeutiques de la brucellose focalisée
F. Hammami, M. Koubaa, K. Rekik, A. Chakroun, C. Marrakchi, F. Smaoui, M. Ben Jemaa
- ZOO-06** Évaluation des connaissances, attitudes et pratiques sur le risque d'infection à lyssavirus chez les chiroptérologues français
J. Marmet, E. Picard-Meyer, L. Dacheux, P. Parize
- ZOO-07** Profil clinique et biologique de la brucellose chez l'adulte et l'enfant
F. Hammami, M. Koubaa, K. Rekik, A. Chakroun, C. Marrakchi, F. Smaoui, M. Ben Jemaa
- ZOO-08** Émergence du SARM ST-398 dans les élevages français : une maladie professionnelle potentiellement grave
V. Rabier, F. Busato, S. Miftah-Voisin, C. Dupin, G. Menard, P. Donnio, M. Revest, E. Jouy, P. Tattevin
- ZOO-09** Quelles sont les particularités des formes graves de la rickettsiose ?
F. Hammami, M. Koubaa, K. Rekik, W. Elleuch, A. Chakroun, C. Marrakchi, F. Smaoui, M. Ben Jemaa

PARAMED - Journée des Paramédicaux

- COL-PARAMED-01** Bilan allergologique au lit du patient déclaré allergique à l'amoxicilline dans un service d'inféctiologie : une prise en charge d'équipe
G. Bourgeois, E. Rudelle, E. Forestier, M.C. Lutz, J.P. Jacquier, A.L. Destrem
- COL-PARAMED-02** Regards sur les ARV injectables. Retour des entretiens psychologiques
J. Phalip-le Besnerais, G. Minvielle, M. Khuong, S. Traore
- COL-PARAMED-03** L'Amoxicilline intraveineuse (IV) forte dose dans l'endocardite infectieuse à streptocoque : une évaluation des pratiques professionnelles chez les infirmiers
M. Margotton, Q. Perrier, M. Blanc, C. Chapuis, H. Bouvaist, E. Forestier, A. Morel, M. Le Maréchal

- COL-PARAMED-04** Infirmier référent en antibiothérapie : bilan à 2 ans d'un accompagnement des patients sous antibiothérapie prolongée à l'aide d'une application e-santé
O. Villanova, A. Debard, C. Beck, B. Garric, C. Garnier, L. Lelièvre, X. Boumaza, M. Alvarez, G. Martin-Blondel, P. Delobel
- COL-PARAMED-05** Adéquation entre prescriptions médicales et mise en place des précautions complémentaires
S. Ajmal, S. Bouabbou, N. Degardin, M. Brassard, A. Di Sanza, N. Taar, A. Tone, N. Ettahar
- PARAMED-01** Évaluation des pratiques des infirmiers libéraux lors de l'administration d'une antibiothérapie parentérale prolongée à domicile
S. Raux, L. Khatchatourian
- PARAMED-02** « Destination 2023 : le pays de la galénique anti-infectieuse »
A. Lavigne
- PARAMED-03** Retour d'expérience du trinôme AS – IDE – Médecin à une épidémie de Mpox
N. Letilly, V. Philippe, M. Bouzerara, C. Amorim, M. Le Minoux, C. Delhoum de Castro, E. Belaunde, I. Lecrivain, B. Touraine, B. Davido
- PARAMED-04** Suivi infirmier des patients traités par antibiothérapie ambulatoire pour une infection ostéo-articulaire
M. Herry-Baraer, L. Guillemette, N. Saïdani, B. Guerpillon, L. Khatchatourian, J.P. Talarmin
- PARAMED-05** Le dépistage systématique de la tuberculose chez les personnes déplacées d'Ukraine est-il pertinent ?
S. Michelet, C. Hascoet, V. L'Hénoret, N. Saïdani, J.P. Talarmin
- PARAMED-06** Antirétroviraux injectables. La ville ou l'hôpital ?
C. Meto Mayingi, B. Abdellou, L. Ladrière, M.-A. Khuong
- PARAMED-07** États des lieux infirmiers hospitaliers dans le bon usage des antibiotiques
A. Le Breton, A. Eden, A. Ayats Saillard, H. Aumaître
- PARAMED-08** Élargissement des compétences vaccinales
M. Pacault
- PARAMED-09** Pertinence des infirmiers en antibiothérapie hospitalière
A. Le Breton, A. Eden, S. Boix, H. Aumaître
- PARAMED-10** Patients sous antibiothérapie prolongée : une amélioration des connaissances est nécessaire pour être acteurs de leur prise en soins
E. Lerouvillois, V. Deshoux, M. Ki Zerbo, A. Guile, L. Rolland, M. Cailleaux, M. Sébillotte, S. Patrat-Delon, M. Revest, P. Tattevin
- PARAMED-11** Intérêt d'une évaluation santé-prévention au guichet unique d'accueil des ressortissants ukrainiens
P. Delbos, I. Joret, N. Lenglin, C. Bonnin, M. Mahé, H. Coisne, P. Maginot, N. Sevin, J. Couterut, C. Biron

- PARAMED-12** Profils des usagers d'une consultation hospitalière de médecine tropicale en Amazonie française : des vulnérabilités spécifiques ?
M. Fouillet, E. Matthew, M. Cebe, R. Naldjinan-Kodbaye, D. Beloeil, F. Djossou, N. Vignier, M. Boutrou, P. Le Turnier, L. Epeboin
- PARAMED-13** Rôle de l'infirmière dans la mise en place du parcours de soins des patients infectés par le MPox au sein d'un Centre Ambulatoire de Maladies Infectieuses en situation d'urgence émergente : retour d'expérience
S. Duflos, M. Broyez, O. Paquet, E. Faure, A. Assaf, K. Faure, F. Moreau, F. Diafi, I. Kerjean, F. Vuotto
- PARAMED-14** Perfusion continue des antibiotiques en pompe volumétrique : retour d'expérience auprès des infirmiers d'un service de maladies infectieuses
M. Rouyer, R. Bedidi, E. Lechatreux, J Dargent, J. Delet, M. Maryse Camus-Piszez, C. Judel, E. Ngbali, S. Diamantis
- PARAMED-15** Mobilisation progressive par paliers successifs en décubitus ventrale vigile dans les pneumopathies hypoxémiantes à covid 19 : étude rétrospective
M. Rouyer, A. Truan, C. Garcia Carmona, A. Bruant, R. Shimi, F. Bogmi, S. Devatine, S. Jochmans, M. Monchi, S. Diamantis
- PARAMED-16** Étude descriptive du rôle infirmier spécifique dans un centre antirabique (CAR) à forte activité
M. Cebe, B. Roman-Laverdure, M. Fouillet, D. Beloeil, R. Carlisi, L. Epelboin, F. Djossou, P. Le Turnier
- PARAMED-17** Prise en charge du risque rabique en post exposition en centre antirabique et en antennes anti rabique en zone de rage endémique
M. Cebe, B. Roman-Laverdure, M. Fouillet, D. Beloeil, R. Carlisi, L. Epelboin, F. Djossou, P. Le Turnier
- PARAMED-18** Évaluation de l'impact de la solution hydro alcoolique sur la colonisation bactérienne des ongles vernis après lavages des mains
C. Noel, N. Krurnhorn, A. Dalix, J Garnier, F. Ouali, A. Pitsch, A. de Farcy de Pontfarcy, S. Diamatis, M. Rouyer
- PARAMED-19** Réseau des acteurs et outils utilisés dans la prévention des piqûres de tiques et de la borréliose de Lyme en France
C. Ancel, A. Labat, A. Chahour, S. Patrat-Delon, E. Baux, S. Covasso, P. Arias, A. Raffetin
- PARAMED-21** Perception et qualité de vie des patients traités par CABOTEGRAVIR / RILPIVIRINE injectable (IM) : évaluation au cours du programme d'éducation thérapeutique (ETP)
E. Torres, C. Arrouche, E. Raby, A. Ndikumwami, N. Valin, K. Lacombe, J. Meynard
- PARAMED-22** Prise en charge des infections à *Clostridioides difficile* : connaissance des paramédicaux, une enquête de pratique
A. Jean, N. Macclaud, C. Thomas, J. Boesse, J. Lamendour, D. Doukoure, B. Touraine, N. Lotfi, A. Dinh, E. d'Anglejan

- PARAMED-23** Accès aux soins des personnes travailleuses du sexe consultant dans un CeGIDD parisien
F. Le Marec, G. Magrini Teles, T. Chiarabini, E. Nerozzi Banfi, N. Valin, K. Lacombe
- PARAMED-24** Rôle de l'Infirmier référent en antibiothérapie dans les services de chirurgie orthopédique
M. Ibos, C. Beck, A. Debard, M. Gontier, M. Alvarez, M. Grare, J. Jouglan, N. Reina, P. Mansat, P. Delobel
- PARAMED-25** Étude de compatibilité physico-chimique entre les antibiotiques injectables les plus couramment administrés simultanément
I. Duret, F. Giannelli, N. Vieux, S. Gallet, A. Mounayar, P. Bedouch, C. Chapuis, Q. Perrier, P. Pavese
- PARAMED-26** MAX-AMOX V2 : exemple d'une synergie médicale-paramédicale
F. Chazal, T Lacroix, C. Rebour, C. Théis, F. Anglade, M. Vidal

