

JNI

23^{es} Journées Nationales d'Infectiologie

programme



Bordeaux

et la région Aquitaine

Palais des Congrès

du mercredi 15 juin 2022
au vendredi 17 juin 2022

Journée Nationale de Formation
des Paramédicaux en Infectiologie
jeudi 16 juin 2022

Informations : www.infectiologie.com





Bienvenue à BORDEAUX !

Les infectiologues du Sud de la Nouvelle-Aquitaine sont ravis de vous accueillir dans notre très belle ville de Bordeaux. De « belle endormie », Bordeaux ne garde qu'un vague souvenir et c'est désormais « une ville verte et dynamique » qui s'offrira à vous.

Nous avons bâti un solide programme scientifique mettant en avant les thématiques fortes de notre CHU comme le VIH (Cohorte Aquitaine et signature « Ville sans SIDA »), les IST (CNR des IST bactériennes), les maladies tropicales et du voyageur (grande histoire entre Bordeaux, les pays du Sud et l'Outre-mer), les infections ostéo-articulaires (CRIOAC Grand Sud-Ouest), ainsi que les infections des immunodéprimés, comme le CMV. Mais aussi nous avons fait la part belle, en cette fin de pandémie Covid-19, à la vaccinologie et aux nouveaux anti-infectieux.

Le programme de la Journée Paramédicale est aussi riche et varié et il répondra certainement aux attentes de nos paramédicaux que nous espérons nombreux.

La ville, à l'architecture remarquable, nous permet aussi d'organiser un programme social que nous espérons à la hauteur de vos espérances en cette fin de printemps, toujours très agréable dans notre région si proche de l'Océan et de son fameux « bassin » (pensez à y terminer votre semaine, vous ne serez pas déçus).

Depuis plusieurs mois, l'ensemble des membres du Comité Régional d'Organisation, du Conseil National Scientifique, les Présidents du CMIT et de la SPILF travaillent, main dans la main avec Alinéa Plus, pour vous proposer un congrès de qualité, dans les meilleures conditions et, nous l'espérons tous, dans une France quelque peu libérée du fardeau du Covid-19.

Nous vous attendons avec plaisir et impatience, pour partager les nouveautés scientifiques, mais aussi les spécialités culinaires et viticoles de notre région !



Pr Charles CAZANAVE
Président du Comité
Régional d'Organisation

Pr Denis MALVY
Pr Didier NEAU
Présidents du Congrès

Sommaire

Plan de l'exposition.....	p. 4
JNI mode d'emploi.....	p. 10
Mercredi.....	p. 15
Jeudi.....	p. 31
Journée Nationale de formation des Paramédicaux en Infectiologie.....	p. 53
Vendredi.....	p. 59
Posters.....	p. 69



Charles CAZANAVE

Président du Comité Régional
d'Organisation

Denis MALVY, Didier NEAU

Présidents du Congrès

Comité Régional d'Organisation

Cécile BÉBÉAR, Élodie BLANCHARD,
Alexandre BOYER, Bernard CASTAN,
Charles CAZANAVE,
Frédéric-Antoine DAUCHY,
Laurence DELHAES, Hervé DUTRONC,
Alexandre DUVIGNAUD,
Marie-Edith LAFON,
Estibaliz LAZARO, Denis MALVY,
Didier NEAU, Pierre PARNEIX,
Mathilde PUGES,
Anne-Marie ROGUES,
Claire ROUBAUD, Marc-Olivier VAREIL

Conseil Scientifique National

Présidente :

Odile LAUNAY

Vice-présidente :

France CAZENAVE-ROBLOT

Membres :

David BOUTOILLE,
Fabrice BRUNEEL, Gaud CATHO,
Vincent CATTOIR,
France CAZENAVE-ROBLOT,
Didier CHE, Tristan FERRY,
Bruno HOEN, Odile LAUNAY,
Gilles PIALOUX, Christian RABAUD,
Christophe RAPP, Pierre TATTEVIN

Comité d'Organisation de la Journée Nationale de formation des Paramédicaux en Infectiologie

Coordinateurs :

Hervé DUTRONC, Mathilde PUGES

Membres : Anissa BELBACHIR,
Fatima BENCHEKROUN,
Félida GUIBERT, Stéphanie DUCASSE,
Mylène BAPTISTA-DE-JESUS,
Isabelle THIEULEUX

L'organisation de ces 23^{es} Journées Nationales d'Infectiologie est rendue possible grâce à la participation des firmes et organismes que la SPILF et le CMIT tiennent à remercier

AbbVie, Advanz Pharma,
Asdia, Astrazeneca, Baxter,
B. Braun Medical, Biocentric,
bioMérieux, Laboratoires Delbert,
Elivie, Eumedica, Eurofins Biomnis,
Experf, France Oxygène - Infusol,
Gilead Sciences, Gold Standard
Diagnostics, GSK, Insméd, Lumed,
LVL Médical, Menarini, Moderna,
MSD France, MSD Vaccins,
Laboratoires Nephrotek, NHC,
Nosotech, Oxford Immunotec,
Pfizer, Pherecydes Pharma,
Sanofi, Shionogi, Studio Santé,
Tillots Pharma, Valneva France,
ViiV Healthcare.

Le cyberspace est sponsorisé par
ViiV Healthcare

Les bornes e-posters sont
sponsorisées par GILEAD SCIENCES
et par MSD France

Le prix du meilleur poster :

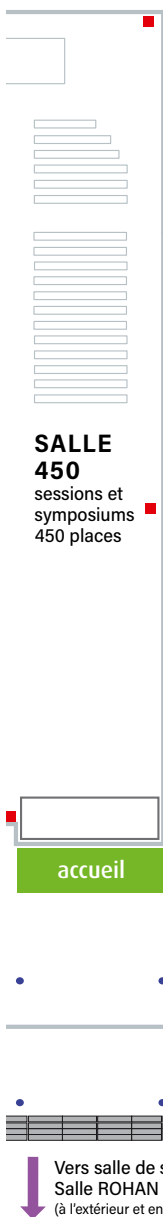
- **catégorie Jeune praticien**,
est soutenu par ViiV Healthcare
- **catégorie Paramédicaux**,
est soutenu par la SPILF et le CMIT
- **catégorie VIH**, est soutenu par
la SPILF et le CMIT
- **catégorie Infectiologie
générale**, est soutenu par la SPILF
et le CMIT
- **catégorie Vaccination**, est
soutenu par la SPILF et le CMIT



Plan de l'exposition des stands

Espace d'exposition PLURIEL, niveau 0





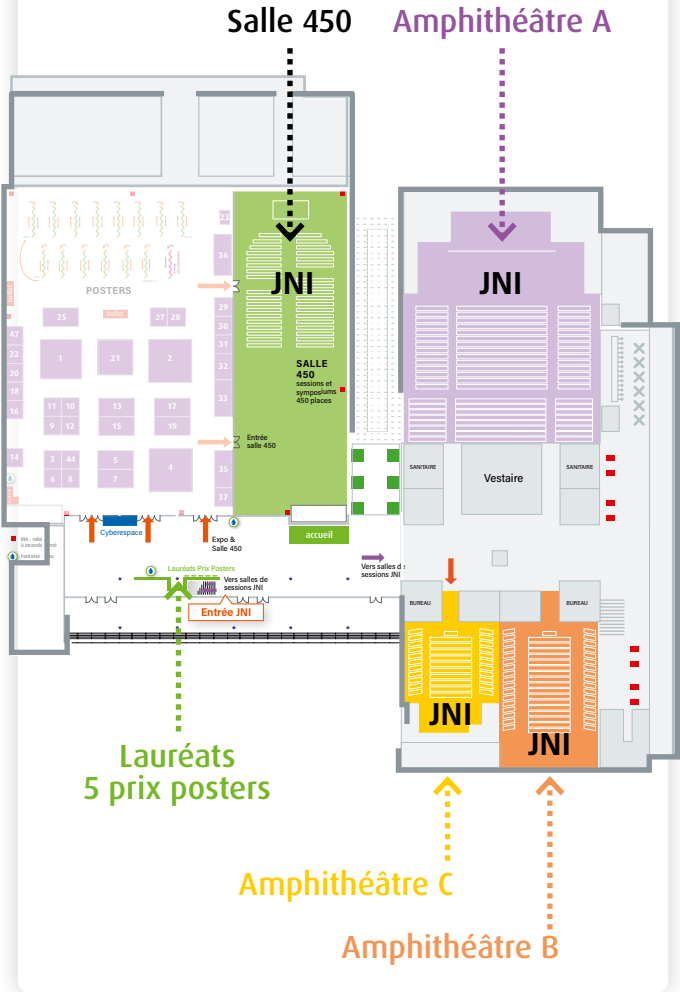
Exposants

Abbvie	25
Advanz Pharma	33
Asdia	32
Astrazaneca	35
Baxter	47
B. Braun Medical	17
Biocentric	8
Biomerieux	27
CMIT/SPILF/RÉJIF/SNMInf	36
Laboratoires Delbert	18
Elivie	37
Eumédica	11
Eurofins Biomnis	6
Experf	10
France Oxygene - Infusol	28
Gilead Sciences	4
Gold Standard Diagnostic	12
GSK	30
Insméd	16
Lumed	14
LVL Medical	9
Menarini	5
Moderna	7
MSD	2
Laboratoires Nephrotek	22
NHC	44
Nosotech	29
Oxford Immunotec	3
Pfizer	1
Sanofi	19
SFLS	23
Shionogi	15
Studiosanté	20
Tillotts Pharma	31
Valneva France	13
Viiv Healthcare	21

Plan des salles JNI

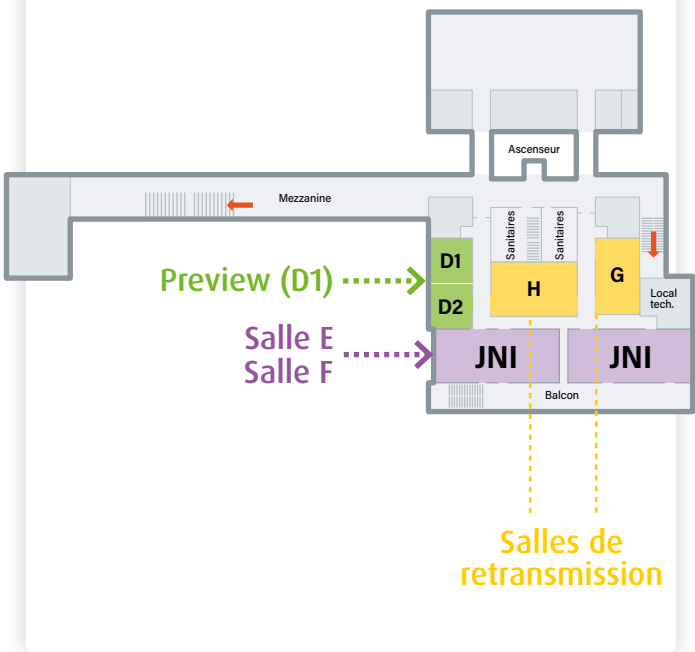
Niveau 0

Espace PLURIEL, salle 450 et amphithéâtres



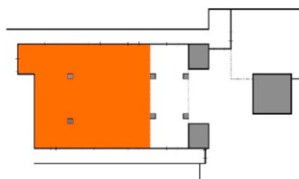
Niveau 1

Preview (salle D1), salles E, F, G et H



Salle ROHAN (hôtel PULLMAN)

en face et à l'extérieur du Palais des Congrès



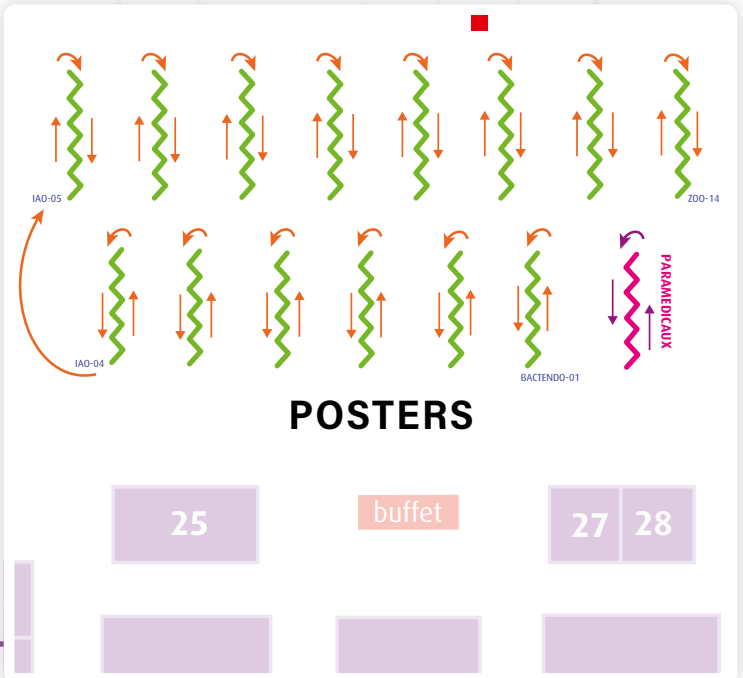
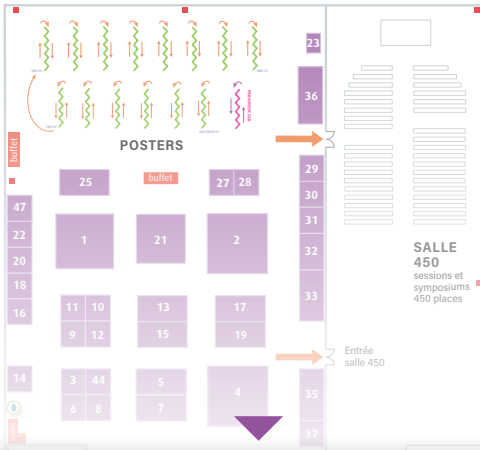
Plan de l'exposition des posters

Espace d'exposition PLURIEL, niveau 0

Posters

286 posters Médecins et Paramédicaux

- . **COL-PARAMED-01 -> 05 :**
Journée Paramédicaux
(communications orales)
- . **PARAMED-01 -> 13 :**
Journée Paramédicaux (posters)
- . **BACTENDO-01 -> 05 :**
Bactériémies et endocardites
- . **BMR-01 -> 03 :**
BMR / résistances bactériennes
- . **BPC-01 -> 02 :**
Bonnes pratiques cliniques
- . **BU-01 -> 23 :**
Bon usage des anti-infectieux
- . **COVID-02 -> 48 :**
COVID-19
- . **DIV-01 -> 06 :**
Divers
- . **EMERG-01 -> 05 :**
Infections émergentes
- . **EPID-01 -> 10 :**
Épidémiologie
- . **HEP-01 -> 03 :**
Hépatites
- . **IAO-01 -> 06 :**
Infections liées aux soins
- . **IMMUNO-01 -> 05 :**
Infections chez l'immunodéprimé
- . **INFBACT-01 -> 07 :**
Infections bactériennes
- . **IOA-01 -> 14 :**
Infections ostéo-articulaires
- . **IST-01 -> 04 :**
Infections sexuellement transmissibles
- . **IU-01 -> 08 :**
Infections génito-urinaires
- . **MATERN-01 -> 04 :**
Infections materno-foetales
- . **MYCOB-01 -> 03 :**
Infections à mycobactéries / tuberculose
- . **NEURO-01 -> 04 :**
Infections neuro-méningées
- . **PADS1-01 -> 10 :**
Posters affichés et discutés en session n°1
- . **PADS2-01 -> 10 :**
Posters affichés et discutés en session n°2
- . **PARAFONG-01 -> 08 :**
Infections parasitaires et fongiques
- . **PED-01 -> 02 :**
Infections en pédiatrie
- . **RESPIR-01 -> 04 :**
Infections respiratoires et tuberculose
- . **SP-01 -> 09 :**
Santé publique
- . **TROPVOY-01 -> 08 :**
Médecine tropicale et médecine des voyages
- . **VACC-01 -> 16 :**
Vaccinations
- . **VIH-01 -> 23 :**
Infections à VIH
- . **VIR-01 -> 05 :**
Infections virales (hors VIH, grippe, hépatites virales)
- . **ZOO-01 -> 14 :**
Zoonoses



Mode d'emploi

Lieu

Palais des Congrès

Avenue Jean-Gabriel Domergue
33300 Bordeaux

Entrée : allée Alexandre Dumas entre l'hôtel Pullman et le Palais des Congrès.

L'accueil des inscrits, le retrait du badge et le vestiaire sont prévus au niveau 0 du Palais des Congrès.

Accès

Par le train

Depuis la gare Saint Jean.
Tram ligne C

Direction Parc des Expositions et descendre à l'arrêt **Palais des Congrès**.

Direct depuis la Gare St Jean et le centre-ville.

Temps de trajet : 40 min

En avion

Depuis l'aéroport de Bordeaux-Mérignac.

- soit prendre le bus de ville Lianes 1, direction Quinconces Munich, descendre à Pôle d'Echanges Quinconces puis prendre le tram C, direction Parc des Expositions, et descendre à l'arrêt **Palais des Congrès** ;
- soit la navette payante, même trajet que le bus Liane 1 mais avec moins d'arrêts. Infos pour les bus depuis l'aéroport

Taxis ou voiture : 20 min

Par la route

A10 Paris – Bordeaux ou A 630 Rode Direction Bordeaux-Lac / Parc des Expositions (sortie Rode 4, 4A et 4B)

Parkings du Palais des Congrès

Parkings gratuits P1, P2 et P3

Taxis

Taxis Mérignac : 05 56 97 11 27

Taxis 33 : 05 56 74 95 06

Taxis Télé : 05 56 96 00 34

Taxis Girondins : 05 56 80 70 37

Horaires du congrès

- Mercredi 15 juin 2022, de 13h30 à 20h00
- Jeudi 16 juin 2022, de 8h30 à 18h00
- Vendredi 17 juin 2022, de 8h30 à 14h05

Retrait des badges

Pour les personnes déjà inscrites au congrès, **badge à retirer aux bornes d'impression de badges en libre service dans le hall d'accueil (niveau 0)**. Se munir soit de son QR-code (reçu par dans le mail de votre confirmation d'inscription), soit de son QR-code situé dans l'application JN1 2022 (rubrique EBadge) après avoir entré son identifiant et mot de passe (reçu dans le mail de votre confirmation d'inscription).

La borne délivre le badge.

Les panier-repas du jeudi et du vendredi seront remis à chacun sur présentation de son badge.

Suppression de la pochette congressiste dans une démarche d'amélioration environnementale.

Accueil Inscriptions sur place

Nous vous remercions d'éviter au maximum l'inscription sur place.

L'inscription en ligne est possible jusqu'au dernier moment et pendant le congrès.

Accueil exposants

NOUVEAU :

Les badges « Exposants »

devront désormais être retirés aux bornes de retrait des badges à l'aide du QR-code figurant sur la confirmation d'inscription envoyée par email.

Application JNI 2022

téléchargeable gratuitement sur l'Appstore (ios) ou Google Play (Android).

Téléchargez l'application JNI 2022 pour :

- **recupérer votre badge** à l'aide du QR-code à la rubrique EBadge
- **disposer de toutes les informations locales pratiques** (horaires, contacts, hébergement, taxis, liens utiles, vestiaires, ...) et utiles (exposition des posters, preview, eposters, cyberspace, ...)
- **localiser les différents espaces du congrès**, les stands exposants et partenaires des JNI
- **retrouver le programme de chaque journée** heure par heure (salles, sessions, thèmes, orateurs, résumés, ...), en vue détaillée (liste) ou synoptique (calendrier), et consulter à chaque instant le programme en

cours. Possibilité de recherche par thème, type de session, salle, intervenant et mot-clé et à chaque instant consulter le programme en cours

- **personnaliser l'agenda de votre congrès et planifier les sessions** qui vous intéressent
- **prendre des notes** et évaluer une session ou une intervention
- **consulter la liste des intervenants** (orateurs et modérateurs)
- **consulter l'ensemble des résumés** des communications abstracts (communications orales, posters) : possibilité de recherche par mot-clé, auteur et numéro de résumé.
- **voter au cours des sessions et ateliers interactifs.** WIFI dans l'espace d'exposition et dans les salles.
- **poser une question aux orateurs**, via les modérateurs, aux cours des sessions.

Badges

Le **badge congressiste** est nominatif. Il permet l'accès aux sessions scientifiques, à l'exposition des stands et des posters, aux paniers-repas du jeudi et du vendredi.

Le **badge exposant** devient nominatif. Il comprend l'accès à l'espace d'exposition des stands, au symposium/atelier intégré de l'exposant et les paniers-repas du jeudi et du vendredi.

Mode d'emploi

Attention, la réédition d'un badge perdu ou oublié sera facturée

Certificat de présence

Il sera envoyé par mail après les JN1

Cyberespace

Hall d'accueil (niveau 0)
Ouvert pendant toute la durée du congrès.
Avec le soutien de **ViiV Healthcare**

Déjeuners du jeudi et du vendredi

Les déjeuners auront lieu le **jeudi 16 juin** et le **vendredi 17 juin 2022** sous forme de paniers-repas et sur présentation du badge.

Les buffets se situent dans l'espace d'exposition des stands et des posters.

Il n'y a pas de déjeuner prévu le mercredi 15 juin 2022.

eposters

Les congressistes auront la possibilité de consulter le format électronique des posters sur le stand de **Gilead Sciences** (n°4) et sur le stand de **MSD France** (n°2) pendant toute la durée du congrès

Exposition des stands et des posters

Espace Pluriel (niveau 0).

Formation professionnelle de la SPILF :

n° 117 537 400 75

Preview

Salle D1 (niveau 1)

Horaires

- Mercredi 15 juin 2022, de 12h00 à 20h00
- Jeudi 16 juin 2022, de 7h30 à 18h00
- Vendredi 17 juin 2022, de 7h30 à 13h30

Remise des fichiers informatiques sur clé USB au plus tard 2 heures avant le début de la session. Seuls les ordinateurs du Palais des congrès pourront être utilisés.

Prix des meilleurs posters

Les meilleurs posters dans 5 catégories (Jeune Praticien, Paramédicaux, VIH, Infectiologie générale, Vaccination) seront sélectionnés sur place par un jury composé de membres du Conseil Scientifique National et du Comité Régional d'Organisation et seront récompensés au cours de la séance de la **remise des prix qui aura lieu pendant la session Best of en Infectiologie, le vendredi 17 juin 2022, de 12h20 à 14h05 dans l'amphithéâtre A** (niveau 0).

Chaque prix récompensera l'auteur du meilleur poster pour l'originalité et la qualité de son travail.

Un prix d'une valeur de 1 000 € sera décerné au lauréat (le premier auteur) ou une invitation à un congrès.

La sélection définitive par le jury aura lieu le **jeudi 16 juin 2022 après-midi**.

Le jury s'entretiendra avec l'auteur principal ou sinon avec l'un des co-auteurs.

La présence des lauréats est obligatoire lors de la remise des prix.

Les 5 posters primés seront affichés ensemble.



Le prix du meilleur poster, catégorie **Jeune praticien** est soutenu par ViiV Healthcare



Le prix du meilleur poster, catégorie **Paramédicaux** est soutenu par le CMIT et la SPILF



Le prix du meilleur poster, catégorie **VIH**, est soutenu par le CMIT et la SPILF



Le prix du meilleur poster, catégorie **Infectiologie générale**, est soutenu par le CMIT et la SPILF



Le prix du meilleur poster, catégorie **Vaccination**, est soutenu par le CMIT et la SPILF

Règles

Les portables doivent être réglés en mode silencieux dès l'accès aux salles de conférence mais peuvent être utilisés pour poser une question aux orateurs ou voter dans les sessions/ateliers interactifs avec vote. La langue officielle est le français.

Le port du badge est obligatoire dans le Palais des Congrès.

Vestiaire - Bagagerie

Gratuit. Niveau 0.

Horaires

- Mercredi 15 juin 2022, de 12h00 à 20h30
- Jeudi 16 juin 2022, de 7h30 à 20h00
- Vendredi 17 juin 2022, de 7h30 à 14h30

Wifi

Identifiant réseau : **JNI 2022**

Mot de passe : **viiivhealthcare**

Avec le soutien de

ViiV Healthcare








istock©SergiyN

Mercredi
15 juin 2022


8h30 à 16h45

	Amphithéâtre A 937 places Niveau 0	Salle 450 450 places Niveau 0	Amphithéâtre B 353 places Niveau 0
8h00 à 13h00			
13h30 à 13h45	Ouverture des 23^{es} JNI p.20		
13h45 à 14h00	Changement de salles (15 min)		
14h00 à 15h15	 Symposium MSD France Antibiothérapie, les dernières données au service du bon usage p.20	 Symposium SANOFI Fardeau et prévention des infections virales respiratoires (hors SARS-COV2 !) p.21	 Symposium BIOMERIEUX Approche syndromique BioFire : lutter contre l'anti- biorésistance et optimiser précocement la prise en charge des patients p.21
15h15 à 15h30	Changement de salles (15 min)		
15h30 à 16h45	Session thématique Endocardite infectieuse p.21	Session thématique Actualités IST p.22	Session avec le groupe G2I Poumon de l'immuno- déprimé p.22





Session médecins

Symposium/atelier intégré


Ouverture,
Assemblée Générale

<p>Salle Rohan 350 places Hôtel Pullman</p>	<p>Amphithéâtre C 196 places Niveau 0</p>	<p>Salle E 136 places Niveau 1</p>
		<p>10h30 à 13h00 AG du CMIT p.20</p>
<p>Session libre Infections ostéo-articulaires</p> <p>p.22</p>	<p> Atelier Intégré VALNEVA <i>«Unusual suspects»</i> et voyages : maladies infectieuses émergentes et ré-émergentes - comment s'en protéger pour bien voyager ?</p> <p>p.23</p>	<p>Session thématique Infections virales du SNC : nouveautés et perspectives</p> <p>p.23</p>

16h45 à 20h00

	Amphithéâtre A 937 places Niveau 0	Salle 450 450 places Niveau 0	Amphithéâtre B 353 places Niveau 0
16h45 à 17h15	Pause, visite des posters et des stands, changement de salles (30 min)		
17h15 à 18h30	 <p>Symposium PHERECYDES PHARMA La phagothérapie : expérience française</p> <p>p.24</p>	 <p>Symposium MSD France Objectif zéro : La saga du VIH continue</p> <p>p.24</p>	 <p>Symposium GILEAD Des Champignons et des Hommes : une cohabitation complexe</p> <p>p.25</p>
18h30 à 18h45	Changement de salles (15 min)		
18h45 à 20h00	 <p>Atelier Interactif Vaccination COVID : des questions spécifiques</p> <p>p.25</p>	<p>Session en partenariat avec la SFMTSI / SMV / SSA Médecine tropicale et du voyageur</p> <p>p.26</p>	<p>Session thématique Infections et biothérapie</p> <p>p.26</p>

Session médecins | Symposium/atelier intégré

Salle Rohan 350 places Hôtel Pullman	Amphithéâtre C 196 places Niveau 0	Salle E 136 places Niveau 1
 <p>Session avec le groupe RéJIF Questions pour des champions</p> <p>p.26</p>	<p>Session thématique Transplantation et CMV aujourd'hui et demain</p> <p>p.27</p>	<p>Session libre PADS Bon usage / IOA / Vaccination</p> <p>p.27</p>

10h30 à 13h00

Salle E (niveau 1)

Assemblée générale du CMIT

13h30 à 13h45

Amphithéâtre A (niveau 0)

Ouverture des 23^{es} Journées Nationales d'Infectiologie

Charles Cazanave, Denis Malvy, Didier Neau, Odile Launay, France Cazenave-Roblot, David Boutoille

13h45 à 14h00 : changement de salles

14h00 à 15h15

Amphithéâtre A (niveau 0)

Symposium MSD France



Antibiothérapie, les dernières données au service du bon usage

Modérateurs : *Solen Kernéis (Paris) et Christian Rabaud (Nancy)*

14h00 - 14h25 *Pseudomonas* résistants en 2022 : nouvelles options et vieilles recettes
Patrick Plésiat (Besançon)

14h25 - 14h50 Étude CONDUCT, utilisation en vie réelle de Cefotolozane/Tazobactam : « quels enseignements en tirer ? »
Bernard Castan (Périgueux)

14h50 - 15h15 Les sous-analyses de Phases 3, mines d'or ?
Jean-François Timsit (Paris)

Salle 450 (niveau 0)

Symposium Sanofi



Fardeau et prévention des infections virales respiratoires (hors SARS-COV2 !)

Modérateurs : *Élodie Blanchard (Bordeaux) et Odile Launay (Paris)*

14h00 - 14h25 Épidémiologie des infections virales respiratoires hivernales (données récentes françaises et internationales)
Anne Mosnier (Paris)

14h25 - 14h50 VRS : comment réduire le fardeau pédiatrique ?
Didier Pinquier (Rouen)

14h50 - 15h15 Grippe : comment évaluer les nouveaux vaccins en matière d'efficacité ?
Liem Binh Luong Nguyen (Paris)

Amphithéâtre B (niveau 0)

Symposium Biomérieux



Approche syndromique BioFire : lutter contre l'antibiorésistance et optimiser précocement la prise en charge des patients

Modérateurs : *Cécile Bébéar (Bordeaux) et Pierre Tattevin (Rennes)*

14h00 - 14h25 Dans les pneumonies
Kada Klouche (Montpellier)

14h25 - 14h50 Dans le sepsis
Matthieu Eveillard (Angers)

14h50 - 15h15 Dans les infections articulaires
Éric Senneville (Tourcoing)

15h15 à 15h30 : changement de salles

15h30 à 16h45

Amphithéâtre A (niveau 0)

Session de communications orales thématiques

Endocardite infectieuse

Modérateurs : *Bruno Hoen (Besançon) et Nahéma Issa (Bordeaux)*

15h30 - 15h55 Intérêt des scores dans le diagnostic des EI
Xavier Duval (Paris)

15h55 - 16h20 Comment je traite une EI à staphylocoque en 2022
Raphaël Lecomte (Nantes)

16h20 - 16h45 « *Endocarditis team* » en 2022 : utile ou futile ?
Nahéma Issa (Bordeaux)

Salle 450 (niveau 0)

Session de communications orales thématiques

Actualités IST

Modérateurs : *Cécile Bébéar (Bordeaux) et Charles Cazanave (Bordeaux)*

15h30 - 15h55 Diagnostic de l'infection à *Mycoplasma genitalium* et de sa résistance
Sabine Pereyre-Wassner (Bordeaux)

15h55 - 16h20 HPV : actualités autour du dépistage et de la vaccination
Charlotte Charpentier (Paris)

16h20 - 16h45 Gonococcies : mono ou bithérapie ? À quelle posologie ?
Sébastien Fouéré (Paris)

Amphithéâtre B (niveau 0)

Session avec le groupe Infection et Immunodépression (G2I) de la SPILF

Poumon de l'immunodéprimé

Modérateurs : *Florence Ader (Paris) et Élodie Blanchard (Bordeaux)*

15h30 - 15h55 Microbiote pulmonaire
Geneviève Héry-Arnaud (Brest)

15h55 - 16h20 Imagerie thoracique des infections respiratoires
François Laurent (Bordeaux)

16h20 - 16h45 Comment traiter une infection à mycobactérie non tuberculeuse ?
Claire Andrejak (Amiens)

Salle Rohan (Hôtel Pullman) à l'extérieur et en face du Palais des Congrès

Session de communications orales libres

Infections ostéo-articulaires

Modérateurs : *Bernard Castan (Périgueux) et Hervé Dutronc (Bordeaux)*

15h30 - 15h45 Diagnostic de l'infection périprothétique du genou : qu'apportent les nouveaux critères de définition de la MSIS ?
Stéphane Klein (Strasbourg), N. Giordano Orsini, J-Y. Jenny

- 15h45 - 16h00** Retro-PJI : étude de cohorte rétrospective multicentrique sur les infections de prothèse articulaire (IPA) de la hanche et du genou dues à *Staphylococcus aureus* dans neuf centres de référence des infections ostéo-articulaires complexes (CRIOAc) en France en 2019
Tristan Ferry (Lyon), C. Arvieux, E. Stindel, C. Nich, P. Delobel, V. Zeller, A. Sotto, F. Dauchy, C. Ronde-Ousteau, A. Tizon
- 16h00 - 16h15** Les fluoroquinolones constituent-elles un facteur de risque d'échec dans le traitement des infections de prothèses articulaires à *Cutibacterium acnes* ?
Bertrand Cappeliez (Tourcoing), B. Brunschweiler, N. Frebourg, J. Michon, M. Etienne, E. Senneville, E. Fiaux
- 16h15 - 16h30** Étude multicentrique, rétrospective sur les infections ostéo-articulaires à mycobactéries non tuberculeuses en France
Olivia Peuchant (Bordeaux), F. Dauchy, H. Dutronc, T. Ferry, C. Le Brun, P. Bémer
- 16h30 - 16h45** Évolution de la microbiologie et du profil de résistance bactérienne (2014-2021) de l'ostéite du pied diabétique (OPD) sur une série de 436 épisodes
Éric Senneville (Tourcoing), M. Mancheño Iosa, E. Beltrand, N. Blondiaux, D. Joulie, P. Patoz, O. Robineau

Amphithéâtre C (niveau 0)

Atelier Intégré Valneva



« Unusual suspects » et voyages : maladies infectieuses émergentes et ré-émergentes - comment s'en protéger pour bien voyager ?

Modérateur : *Éric Caumes (Paris)*

- 15h30 - 15h55** Syndrome méningé au retour de Thaïlande
Cécile Janssen (Annecy)
- 15h55 - 16h20** Troubles neurologiques au retour du Mali
Philippe Poujol (Paris)
- 16h20 - 16h45** Fièvre au retour du Brésil
Nicolas Vignier (Cayenne)

Salle E (niveau 1)

Session de communications orales thématiques

Infections virales du SNC : nouveautés et perspectives

Modérateurs : *Marie-Édith Lafon (Bordeaux) et Jean-Paul Stahl (Grenoble)*

-
- 15h30 - 15h55** Virus Herpes simplex : quelles nouveautés pour ces vieux virus ?
Sonia Burrel (Paris)
-
- 15h55 - 16h20** La LEMP : renouveau des formes cliniques et des modalités de prise en charge
Guillaume Martin-Blondel (Toulouse)
-
- 16h20 - 16h45** Tick-borne encephalitis et West Nile : les nouvelles menaces
Alexandre Mailles (Paris)

16h45 à 17h15 : visite des stands et des posters, changement de salles

17h15 à 18h30

Amphithéâtre A (niveau 0)

Symposium Pherecydes Pharma



La phagothérapie : expérience française

Modérateur : *Frédéric-Antoine Dauchy (Bordeaux)*

-
- 17h15 - 17h40** Phagothérapie et IOA. Cas compassionnels et études cliniques dont PhagoDAIR
Tristan Ferry (Lyon)
-
- 17h40 - 18h05** Phagothérapie et Infections de l'Ulcère du Pied Diabétique. État des connaissances. PhagoPied
Albert Sotto (Nîmes)
-
- 18h05 - 18h30** Phagothérapie et Infections pulmonaires. Résultats précliniques. Études cliniques prévues
Alexandre Bleibtreu (Paris)

Salle 450 (niveau 0)

Symposium MSD France



Objectif zéro : La saga du VIH continue

Modérateurs : *Charles Cazanave (Bordeaux) et Charlotte Charpentier (Paris)*

-
- 17h15 - 17h40** Le retour des Non NUCs
Paul Loubet (Nîmes)
-
- 17h40 - 18h05** La menace métabolique
Franck Boccara (Paris)
-
- 18h05 - 18h30** Un nouvel espoir (revue des molécules en développement dans le traitement du VIH)
Laurence Slama (Paris)

Amphithéâtre B (niveau 0)

Symposium Gilead



Des Champignons et des Hommes : une cohabitation complexe

Modérateurs : *Laurence Delhaes (Bordeaux) et Olivier Lortholary (Paris)*

- 17h15 - 17h40** Prise en charge des infections fongiques invasives : de nouvelles complexités en hématologie ?
Marie-Pierre Ledoux (Strasbourg)
- 17h40 - 18h05** Émergences sous traitement et autres raretés : comment s'en sortir ?
Alexandra Serris (Paris)
- 18h05 - 18h30** Prise en charge des cryptococcoses neuro-méningées : quelles ambitions pour les pays en développement ?
Timothée Boyer Chamard (Ajaccio)

18h30 à 18h45 : changement de salles

18h45 à 20h00

Amphithéâtre A (niveau 0)

Atelier interactif



Vaccination COVID : des questions spécifiques

Modérateurs : *Sophie Farbos (Bayonne) et Odile Launay (Paris)*

- 18h45 - 19h10** Vaccination COVID populations ID
Paul Loubet (Nîmes)
- 19h10 - 19h35** Gestions des effets indésirables (allergie, SGB, myocardites, ...)
Thierry Pistone (Bordeaux)
- 19h35 - 20h00** Motiver les indécis
Amandine Gagneux-Brunon (St-Étienne)

Salle 450 (niveau 0)

Session en partenariat avec la Société Francophone de Médecine Tropicale et Santé Internationale (SFMTSI), la Société de Médecine des Voyages (SMV) et le Service de Santé des Armées (SSA)

Médecine tropicale et du voyageur

Modérateurs : *Denis Malvy (Bordeaux) et Christophe Rapp (Paris)*

- 18h45 - 19h10** Élimination des maladies tropicales négligées : voyage au pays des paradoxes
Jean Jannin (Saint-Raphaël)
- 19h10 - 19h35** Place de la tafenoquine dans la chimioprophylaxie du paludisme
Christophe Rapp (Paris)
- 19h35 - 20h00** Infections transmises par les tiques dans les armées : quels risques ? quelles stratégies de prévention ?
Cécile Ficko (Saint-Mandé)

Amphithéâtre B (niveau 0)

Session de communications orales thématiques

Infections et biothérapie

Modérateurs : *Sébastien Gallien (Créteil) et Estibaliz Lazaro (Bordeaux)*

- 18h45 - 19h10** Risque d'infection virale associée aux biothérapies
Christophe Richez (Bordeaux)
- 19h10 - 19h35** Réponse vaccinale sous biothérapie
Jérôme Hadjadj (Paris)
- 19h35 - 20h00** Le point sur les anticorps monoclonaux à visée anti-infectieuse : actualités et perspectives
Guillaume Martin-Blondel (Toulouse)

Salle Rohan (Hôtel Pullman) à l'extérieur et en face du Palais des Congrès

Session avec le Réseau des Jeunes Infectiologues Français (RÉJIF)



Questions pour des champions

Modérateurs : *David Bouteille (Nantes) et France Cazenave-Roblot (Poitiers)*

Manche 1 : questions générales – 9 points gagnants

Manche 2 : questions thématiques – 4 à la suite

Manche 3 : qui suis-je ? – Le face-à-face

Amphithéâtre C (niveau 0)

Session de communications orales thématiques

Transplantation et CMV aujourd'hui et demain

Modérateurs : *Hannah Kaminski (Bordeaux) et Fanny Lanternier (Paris)*

- 18h45 - 19h10** En hématologie
Édouard Forcade (Bordeaux)
- 19h10 - 19h35** En transplantation d'organe solide
Nassim Kamar (Toulouse)
- 19h35 - 20h00** Les prises en charges de demain : immunomonitoring et immunothérapie
Lionel Couzi (Bordeaux)

Salle E (niveau 1)

Session de posters affichés et discutés n°1

Bon usage / IOA / Vaccination

Modérateurs : *Mathilde Puges (Bordeaux) et Christian Rabaud (Nancy)*

- 18h45 - 18h52** Premiers indicateurs nationaux de consommation d'antibiotiques en établissements d'hébergement pour personnes âgées dépendantes
Sylvie Maugat (Saint-Maurice), G. Ben Hmidene, P. Cavalié, L. Mandereau-Bruno, A. Berger-Carbonne
- 18h52 - 18h59** Bon usage des antibiothérapies intraveineuses à domicile : sécurisation et optimisation du parcours des patients
Arnaud Jordy (Angers), P. Lazaro, G. Binson, A. Dupuis, F. Cazenave-Roblot
- 18h59 - 19h06** Évolution des consommations d'antibiotiques à visée anti-staphylocoques résistants à la méticilline en établissements de santé entre 2019 et 2020
A. Jouzeau, A. Chabaud, M. Péfau, L. Dugravot, Florence Lieutier-Colas (Nancy), C. Martin, M. Ploy, L. Simon, C. Dumartin
- 19h06 - 19h13** Traitement conservateur des infections de prothèses aortiques
Mathilde Puges (Bordeaux), C. Bicknell, X. Bérard, E. Ducasse, G. Martin, C. Cazanave, C. Caradu
- 19h13 - 19h20** Apport de l'intelligence artificielle pour l'interprétation du TEP-scanner chez les patients suspects d'endocardite infectieuse sur prothèse valvulaire
Antoine Asquier-Khati (Nantes), G. Frecon, R. Lecomte, T. Godefroy, M. Rizkallah, D. Mateus, N. Piriou, T. Carlier, T. Eugene, D. Boutoille

-
- 19h20 - 19h27** Infections de l'appareil locomoteur à mycobactéries atypiques : une étude rétrospective de 28 cas
Virginie Baltes (Paris), N. Goulas, P. Morand, E. Bille, V. Zeller, B. Heym, S. Marmor, C. Charlier, P. Chazerain, E. Canoui
-
- 19h27 - 19h34** Infections de prothèse articulaire à *Cutibacterium acnes* : une association avec la rifampicine est-elle nécessaire ?
Grégoire Saltiel (Paris), V. Meyssonier, Y. Karroumi, B. Heym, S. Marmor, V. Zeller
-
- 19h34 - 19h41** Efficacité de la clindamycine en monothérapie dans les infections ostéoarticulaires
Simon Jamard (Tours), L. Bernard, M. Lartigue, L. Le Nail, A. Lemaigen
-
- 19h41 - 19h48** Impact de la vaccination pneumococcique conjuguée sur l'incidence du syndrome thoracique aigu chez l'enfant drépanocytaire en France : Analyse de séries chronologiques interrompues
Zein Assad (Caen), M. Michel, Z. Lieber, F. Angoulvant, B. Koehl, N. Ouldali
-
- 19h48 - 19h55** Évaluation de l'immunogénicité après vaccination COVID-19 hétérologue ChAdOx1-nCoV19/BNT162b2 et homologue BNT162b2/BNT162b2- Cohorte ANRS0001S COV-POPART
Marie Lachâtre (Paris), P. Loubet, L. Ninove, C. Gilbert, D. Merrien, C. Carcowski, R. Verdon, Z. Maakaroun-Vermesse, O. Launay, L. Wittkop












istock@sarraz2

Jeudi
16 juin 2022

8h30 à 13h15

	Amphithéâtre A 937 places Niveau 0	Salle 450 450 places Niveau 0	Amphithéâtre B 353 places Niveau 0
8h30 à 9h45	 <p>Symposium MODERNA ARNm, regard vers le futur</p> <p>p.37</p>	 <p>Symposium GILEAD Évolution de la prise en charge des PVVIH</p> <p>p.37</p>	 <p>Symposium SHIONOGI Céphalosporine sidérophore : actualités dans les infections à BGN CR</p> <p>p.37</p>
9h45 à 10h30	Pause, visite des stands et des posters, changement de salles (45 min)		
10h30 à 11h45	<p>Session thématique Actualités de l'infection ostéo-articulaire</p> <p>p.38</p>	<p>Session thématique Outre-mer</p> <p>p.38</p>	<p>Session libre COVID-19</p> <p>p.40</p>
11h45 à 12h00	Changement de salles (15 min)		
12h00 à 13h15	 <p>Session avec le groupe des Recommandations de la SPILF</p> <p>p.42</p>	 <p>Atelier interactif Cas cliniques en médecine tropicale</p> <p>p.42</p>	<p>Session en partenariat avec la SRLF/SPILF Infections en réanimation : que peut-on améliorer ?</p> <p>p.43</p>

Session médecins

Symposium/atelier intégré

Session Paramédicale

<p>Salle Rohan 350 places Hôtel Pullman</p>	<p>Amphithéâtre C 196 places Niveau 0</p>	<p>Salle E 136 places Niveau 1</p>	<p>Salle F 127 places Niveau 1</p>
	<p></p> <p>Journée Paramédicale Atelier Comment réussir sa transplantation de matières fécales ?</p> <p>p.55</p>		<p></p> <p>Journée Paramédicale Atelier Quand on reparle des pansements... des nouveautés ?</p> <p>p.55</p>
<p>Session thématique Des problèmes restant à résoudre en réanimation</p> <p>p.41</p>	<p></p> <p>Journée Paramédicale Session thématique en partenariat avec la SF2H Infections et cathéter : les actualités</p> <p>p.56</p>	<p>Session thématique Nouveautés en diagnostic mycologique</p> <p>p.41</p>	<p>Session libre VIH / immuno-déprimés</p> <p>p.41</p>
<p>Session thématique Des chauves-souris et des hommes</p> <p>p.43</p>	<p></p> <p>Journée Paramédicale Session thématique Soins de support dans les IOA</p> <p>p.56</p>	<p>Session libre Santé publique</p> <p>p.43</p>	<p>Session thématique Infections céphaliques complexes : du crâne au cerveau</p> <p>p.44</p>

13h15 à 19h30

Amphithéâtre A





937 places
Niveau 0

Salle 450

450 places
Niveau 0

Amphithéâtre B




353 places
Niveau 0

13h15 à 13h30	 Déjeuner (105 min.), visite des stands et des posters			13h30 à 14h45 Déjeuner Recherche <p style="text-align: right;">p.45</p>
13h15 à 14h45				
14h45 à 15h00				
15h00 à 16h15	Session avec le groupe SPILF Émergences en collaboration avec Santé publique France et la mission COREB nationale Les émergences en 2022 : perspectives européennes et internationales <p style="text-align: right;">p.47</p>	Session en partenariat avec la SF2H Prévention des ISO, où en sommes-nous ? <p style="text-align: right;">p.48</p>	Session avec le groupe RÉJIF / RÉJIB Quand l'infectiologue communique <p style="text-align: right;">p.48</p>	
16h15 à 16h45	Pause, visite des stands et des posters, changement de salles			
16h45 à 18h00	 Symposium PFIZER Infections à pneumocoque et prévention, quoi de neuf ? <p style="text-align: right;">p.50</p>	 Symposium VIIV HEALTHCARE Personnes vivant avec le VIH : préserver leur avenir dès aujourd'hui ! <p style="text-align: right;">p.51</p>	 Symposium MENARINI Actualités des nouveaux antibiotiques <p style="text-align: right;">p.51</p>	
18h05 à 19h30			AG de la SPILF <p style="text-align: right;">p.49</p>	

Assemblée Générale

Session médecins

Symposium/atelier intégré

Salle Rohan 350 places Hôtel Pullman	Amphithéâtre C 196 places Niveau 0	Salle E 136 places Niveau 1	Salle F 127 places Niveau 1
Changement de salles (15 min)			
<p>13h30 à 14h30 AG du SNMInf</p> <p>p.44</p>	<p>14h15 à 14h45</p>  <p>Journée Paramédicale Session thématique Flash Infectieux</p> <p>p.57</p>	<p>13h30 à 14h45</p> <p>Session libre Infections urinaires et IST</p> <p>p.45</p>	<p>13h30 à 14h45</p> <p>Session libre PADS Médecine tropicale / Migrants / VIH / Infections virales</p> <p>p.46</p>
Changement de salles (15 min)			
<p>Session libre Infections bactériennes</p> <p>p.48</p>	 <p>Journée Paramédicale Session libre</p> <p>p.57</p>	<p>Session avec le groupe GInGer Atypie des infections des patients âgés</p> <p>p.49</p>	<p>Session libre Infections respiratoires</p> <p>p.49</p>
(30 min)			
	 <p>Journée Paramédicale Session thématique Nouvelles fonctions de l'IDE en infectiologie</p> <p>p.58</p>		

Session
Paramédicale



8h30 à 9h45

Amphithéâtre A (niveau 0)

Symposium Moderna



ARNm, regard vers le futur

Modérateur : France Cazenave-Roblot (Poitiers)

8h30 - 8h55 De l'approche holistique « *one health* » pour anticiper une pandémie à la contribution des nouveaux outils ARNm pour la maîtriser
Christian Rabaud (Nancy)

8h55 - 9h20 Quelle pourrait être la prochaine stratégie vaccinale hivernale en France chez l'adulte ?
Elisabeth Botelho-Nevers (St-Étienne)

9h20 - 9h45 L'ARNm : un nouveau *standard of care* ?
Valérie Pourcher (Paris)

Salle 450 (niveau 0)

Symposium Gilead



Évolution de la prise en charge des PVVIH

Modérateurs : Didier Neau (Bordeaux) et Laurent Roudière (Paris)

8h30 - 8h35 Introduction

8h35 - 8h55 Rapid Start en France aujourd'hui : Pourquoi ? Pour qui ? Comment ?
Jade Ghosn (Paris)

8h55 - 9h15 Quels apports du ratio CD4/CD8 en pratique clinique ?
Fabienne Caby (Argenteuil)

9h15 - 9h35 Qualité de vie des PVVIH : quels enjeux pour aller plus loin ?
Pierre Leroy (Paris)

9h35 - 9h45 Questions / réponses - Conclusion

Amphithéâtre B (niveau 0)

Symposium Shionogi



Céphalosporine sidérophore : actualités dans les infections à BGN CR

Modérateurs : Alexandre Bleibtreu (Paris) et Véronique Dubois (Bordeaux)

8h30 - 8h55 Intérêt du céfidérocol sur les *Acinetobacter*, *Achromobacter* et *Stenotrophomonas* multi-résistants
Patrick Plésiat (Besançon)

Jeudi

8h55 - 9h20 Infection à *Acinetobacter baumannii*, un profil de patients toujours complexes
Hervé Dupont (Amiens)

9h20 - 9h45 Histoire de patients, partage d'expérience en France
Aurélien Dinh (Garches)

9h45 à 10h30 : visite des stands et des posters, changement de salles

10h30 à 11h45

Amphithéâtre A (niveau 0)

Session de communications orales thématiques

Actualités de l'infection ostéo-articulaire

Modérateurs : *Charles Cazanave (Bordeaux) et Tristan Ferry (Lyon)*

10h30 - 10h55 *Advances in the diagnosis of periprosthetic joint infection*
Robin Patel (Rochester, USA)

10h55 - 11h20 Nouvelles stratégies médicales dans la prise en charge des IOA en 2022
Aurélien Dinh (Garches)

11h20 - 11h45 Expérience du changement en 1 temps des infections de prothèses articulaires
Jean-Yves Jenny (Strasbourg)

Salle 450 (niveau 0)

Session de communications orales thématiques

Outre-mer

Modérateurs : *Loïc Epelboin (Cayenne) et Marie-Pierre Moiton (Saint-Denis de La Réunion)*

• Binôme région Antilles/Guyane :

10h30 - 10h40 Antilles : Envenimations par *Bothrop lanceolatus*
Dabor Résière (Fort-de-France)

10h40 - 10h50 Guyane : Malakit (essai stratégie contrôle paludisme dans les communautés d'orpailleurs clandestins)
Maylis Douine (Cayenne)

10h50 - 10h55 Discussion

• Binôme région Océan Indien :

10h55 - 11h05 Mayotte : leptospirose à Mayotte, particularités épidémiologiques
Louis Collet (Mamoudzou)



11h05 - 11h15 Réunion : typhus murin
Gaspard Grouteau (Saint-Denis de La Réunion)

11h15 - 11h20 Discussion

• **Binôme région Pacifique :**

11h20 - 11h30 Nouvelle-Calédonie : angiostrongylose
Bénédicte Mélot (Nouméa)

11h30 - 11h40 Polynésie française : ciguatéra
Erwan Oehler (Papeete)



11h40 - 11h45 Discussion

Amphithéâtre B (niveau 0)

Session de communications orales libres

COVID-19

Modérateurs : *Christian Chidiac (Lyon) et Constance Delaugerre (Paris)*

10h30 - 10h45 Transmission du SARS-CoV-2 lors d'une soirée en club fermée entre personnes vaccinées (ITOC-ANRS 0066S) : résultats préliminaires
J. Goupil de Bouillé, L. Luong, P. Crepey, A. Dumas, J. Zerah, C. Delaugerre, M. Noret, Jérémy Zeggagh (Paris)

10h45 - 11h00 Description des clusters de COVID-19 nosocomiaux chez des patients, France 2020-2022
Mélanie Colomb-Cotin (Saint-Maurice), N. Benhajkassen, S. Soing-Altrach, A. Léon, Y. Savitch, I. Poujol, A. Berger-Carbonne

11h00 - 11h15 Rôles respectifs de la précarité sociale, de la littératie et des caractéristiques cliniques pour la COVID-19 chez des patients hospitalisés : une étude cas-témoin
Lofti Dahmane (Garches), C. Julia, D. Trawale, N. Vignier, L. Sesé, O. Bouchaud, J. Goupil de Bouillé

11h15 - 11h30 Impact de COVID-19 sur le statut fonctionnel des populations françaises les plus âgées : Étude multicentrique COVID-OLD
Gaëtan Gavazzi (Grenoble), C. Roubaud-Baudron, J.P. Lanoix, N. Baclet, C. Arlaud, T. Fraisse, M. Paccalin, P. Caraux-Paz, A. Putot, E. Forestier

11h30 - 11h45 Imagerie TEP au 18FDG et COVID-Long : retour d'expérience en pratique clinique
Amélie Menard (Marseille), M. Chine, L. Meddeb, S. Camilleri, E. Guedj

Salle Rohan (Hôtel Pullman) à l'extérieur et en face du Palais des Congrès

Session de communications orales thématiques

Des problèmes restant à résoudre en réanimation

Modérateurs : *Alexandre Boyer (Bordeaux) et Pierre Tattevin (Rennes)*

- 10h30 - 10h55** La décontamination digestive sélective ? Doit-on vaincre nos réticences ?
Saad Nseir (Lille)
- 10h55 - 11h20** Le diagnostic microbiologique rapide a-t-il sa place en réanimation ?
Sami Hraiech (Marseille)
- 11h20 - 11h45** Que faire des réactivations virales chez le patient de réanimation ?
Charles-Édouard Luyt (Paris)

Salle E (niveau 1)

Session de communications orales thématiques

Nouveautés en diagnostic mycologique

Modérateurs : *Laurence Delhaes (Bordeaux) et Fanny Lanternier (Paris)*

- 10h30 - 10h55** Le mycobote : un nouvel outil de diagnostic
Françoise Botterel (Créteil)
- 10h55 - 11h20** Les PCR fongiques : nouveautés et modalités d'interprétation
Sébastien Imbert (Bordeaux)
- 11h20 - 11h45** Séroimmunologie et infections fongiques : quel bilan au 21^e siècle ?
Serge Alfandari (Tourcoing)

Salle F (niveau 1)

Session de communications orales libres

VIH / Immunodéprimés

Modérateurs : *Estibaliz Lazaro (Bordeaux) et Vincent Le Moing (Montpellier)*

- 10h30 - 10h45** Infection à VIH et désir d'allaitement maternel
Marie-Aude Khuong (Saint-Denis), B. Frison, J. Phalip-Lebesnerais
- 10h45 - 11h00** Prescription des antirétroviraux en génériques dans trois centres d'un Corevih
Pierre Leroy (Paris), S. Diamantis, P. Sellier, G. Hamet, A. Brun, W. Rozenbaum, J. Molina

- 11h00 - 11h15** **Épidémiologie et spectre des pathologies prédisposantes de la leucoencéphalopathie multifocale progressive : une étude de cohorte nationale.**
M. Joly, C. Conte, C. Cazanave, V. Le Moing, P. Tattevin, P. Delobel, A. Sommet, Guillaume Martin-Blondel (Toulouse)
- 11h15 - 11h30** **Immunité humorale à la vaccination Covid-19 en populations particulières : résultats préliminaires de la cohorte ANRS0001 S COV-POPART**
Paul Loubet (Nîmes), L. Wittkop, L. Ninove, M. Chalouni, K. Lacombe, V. Pourcher, F. Galtier, B. Laviolle, P. Vanhems, O. Launay
- 11h30 - 11h45** **Mise au point d'une stratégie de diagnostic étiologique des mucormycoses par séquençage**
Elliot Pfister (Bordeaux), B. Tauzin, M. Lafon, S. Imbert, L. Delhaes

11h45 à 12h00 : changement de salles

12h00 à 13h15

Amphithéâtre A (niveau 0)

Session avec le groupe Recommandations de la SPILF



Les recommandations de la SPILF

Modérateurs : *Rémy Gauzit (Paris) et Jean-Paul Stahl (Grenoble)*

- 12h00 - 12h05** **Introduction**
- 12h05 - 12h15** **Les recommandations dans la vraie vie : exemple de la brucellose**
Alexandra Mailles (Paris)
- 12h15 - 12h45** **Infection du pied diabétique**
Éric Bonnet (Toulouse)
- 12h45 - 13h15** **Antibiothérapie des arthrites sur articulation native**
Étienne Canoui (Paris)

Salle 450 (niveau 0)

Atelier interactif



Cas cliniques en médecine tropicale

Modérateurs : *Alexandre Duvignaud (Bordeaux) et Jean-François Faucher (Limoges)*

Intervenants : *Pierre-Louis Conan (Saint-Mandé), Emmanuelle Gras (Paris), Lucas Maisonobe (Cayenne), Lucas Balloy (Saint-Denis de La Réunion)*

Amphithéâtre B (niveau 0)

Session en partenariat avec la Société de Réanimation de Langue Française (SRLF) et la SPILF

Infections en réanimation : que peut-on améliorer ?

Modérateurs : *Fabrice Bruneel (Le Chesnay) et Fabrice Camou (Bordeaux)*

12h00 - 12h25 Dépistage des BLSE en réanimation : utile ou futile ?
Keyvan Razazi (Créteil)

12h25 - 12h50 *Surviving Sepsis Campaign* 2021 : quoi de neuf ?
Jean-François Timsit (Paris)

12h50 - 13h15 Optimiser les anti-infectieux chez les patients en épuration extra-rénale
Alexandre Boyer (Bordeaux)

Salle Rohan (Hôtel Pullman) à l'extérieur et en face du Palais des Congrès

Session de communications orales thématiques

Des chauves-souris et des hommes

Modérateurs : *Bernard Castan (Périgueux) et Marie-Édith Lafon (Bordeaux)*

12h00 - 12h25 Chauve-souris et anthrozooses : *an overview*
Loïc Epelboin (Cayenne)

12h25 - 12h50 Réponse immunitaire aux infections virales.
Comparaisons entre l'homme et les chiroptères
Pierre Corbeau (Nîmes)

12h50 - 13h15 Rage et chauve-souris, la situation en France et en Europe
Hervé Bourhy (Paris)

Salle E (niveau 1)

Session de communications orales libres

Santé Publique

Modérateurs : *Didier Che (Saint-Mandé) et Didier Neau (Bordeaux)*

12h00 - 12h15 Vers une approche *One Health* de la surveillance de l'antibiorésistance et des usages d'antibiotiques en France
L. Rousset, L. Collineau, C. Bourelly, Mélanie Colomb-Cotinât (Saint-Maurice)

12h15 - 12h30 Augmentation de l'incidence de la tularémie en France : données de la déclaration obligatoire 2012-2021
Julie Figoni (Saint-Maurice), B. Gagnière, J. Pouey, A. Mailles, A. Decors, N. Madani, M. Revest, S. Boisset, Y. Caspar

- 12h30 - 12h45** Détermination des facteurs associés à la guérison à 12 mois de 569 patients ayant initialement consulté en centre de prise en charge pluridisciplinaire pour une suspicion de borréliose de Lyme : étude prospective
Alice Raffetin (Villeneuve St-Georges), J. Schemoul, A. Chahour, S. Nguala, P. Caraux-Paz, G. Paoletti, J. Rivière, S. Gallien, N. Vignier, Y. Madec
- 12h45 - 13h00** Augmentation des infections invasives à Hib chez les jeunes enfants dans un contexte de couverture vaccinale élevée en France, 2018-2021
Anne-Sophie Barret (Saint-Maurice), E. Carraz-Billat, AE. Deghmane, C. Levy, C. François, R. Cohen, MT. Taha, I. Parent du Châtelet
- 13h00 - 13h15** *Impact of Omicron surge in community setting in greater Paris area*
Aurélien Dinh (Garches), L. Dahmane, M. Dahoumane, C. Duran, X. Masingue, P. Jourdain, X. Lescure

Salle F (niveau 1)

Session de communications orales thématiques

Infections céphaliques complexes : du crâne au cerveau

Modérateurs : *Frédéric-Antoine Dauchy (Bordeaux) et David Lebeaux (Paris)*

- 12h00 - 12h25** Ostéites de la voute crânienne
Florent Valour (Lyon)
- 12h25 - 12h50** Ostéites de la base du crâne
Anne-Lise Munier (Paris)
- 12h50 - 13h15** Infections sur matériel de stimulation cérébrale profonde : du cerveau au boîtier
Claire Haegelen (Lyon)



13h15 à 15h00 : déjeuner, visite des stands et des posters

13h30 à 14h30

**Salle Rohan (Hôtel Pullman)
à l'extérieur et en face du Palais des Congrès**

Assemblée générale du Syndicat National des Médecins Infectiologues (SNMinf)

13h30 à 14h45

Amphithéâtre B (niveau 0)

Session Déjeuner Recherche

Modérateurs : *Louis Bernard (Tours) et Vincent Le Moing (Montpellier)*

- | | |
|----------------------|--|
| 13h30-13h45 | Actualités de l'ARNS MIE
<i>Yazdan Yazdanpanah (Paris)</i> |
| 13h45 - 13h55 | Actualités du RENARCI et de la Commission Recherche
<i>Marion Noret (Paris)</i> |
| 13h55 - 14h05 | Quels obstacles à surmonter pour les jeunes infectiologues dans la réalisation de leurs travaux de thèse et de mémoire ?
<i>Simon Bessis (Le Kremlin-Bicêtre)</i> |
| 14h05 - 14h15 | Étude CONVICTION : évaluation d'un substitut osseux à la gentamicine dans le traitement de l'ostéomyélite chroniques des os longs
<i>Tristan Ferry (Lyon)</i> |
| 14h15 - 14h25 | Cohorte nationale SPLEEN de patients aspléniques
<i>Alain Makinson (Montpellier)</i> |
| 14h25 - 14h35 | Étude RESPIVAC : efficacité en population de la vaccination pour la prévention des infections respiratoires graves chez l'adulte hospitalisé
<i>Liem Binh Luong Nguyen (Paris)</i> |
| 14h35 - 14h45 | Étude PROPHETS : efficacité de l'antibioprofylaxie de l'endocardite infectieuse chez les porteurs de prothèse valvulaire
<i>Bruno Hoen (Besançon)</i> |

Salle E (niveau 1)

Session de communications orales libres

Infections urinaires et IST

Modérateurs : *Cécile Bébéar (Bordeaux) et Albert Sotto (Nîmes)*

- | | |
|----------------------|--|
| 13h30 - 13h45 | Co-résistances aux antibiotiques à visée urinaire chez les entérobactéries isolées d'ECBU en ville et en Ehpad en 2020
<i>Anne-Gaëlle Leroy (Nantes), O. Lemenand, M. Chauveau, S. Thibaut-Jovelin, T. Coeffic, J. Caillon, D. Boutoille, G. Birgand</i> |
| 13h45 - 14h00 | FURTIHF 2 : pyélonéphrites aiguës hospitalisées en France 2014-2019 : étude en vie réelle des prises en charge et devenir
<i>Leslie Grammatico-Guillon (Tours), E. Laurent, M. Vallée, Z. Halbouty, C. Gaborit, A. Sotto, F. Bruyère</i> |

- 14h00 - 14h15** **Pyélonéphrite aiguë du greffon : vers une optimisation de l'antibiothérapie probabiliste**
Pauline Martinet (Brest), L. Lanfranco, D. Tandé, L. Picard, P. Danneels, S. Jamard, B. Gaborit, C. Danthu, C. Loheac, S. Rézig
- 14h15 - 14h30** **Facteurs de risque pré-opératoires d'infections post-opératoires après chirurgie urologique. Résultats préliminaires de la cohorte nationale et multicentrique TOCUS**
Stessy Kutchukian (Poitiers), H. Robin, P. Bigot, M. Françot, M. Chapuis, F. Kosseifi, S. Borojeni, M. Baboudjian, B. Gondran-tellier, M. Vallée
- 14h30 - 14h45** **L'ano-rectite à *Mycoplasma genitalium* : une infection sexuellement transmise émergente**
Valentine Berti (Paris), J. Blondel, L. Spindler, M. Aubert, A. El Mituialy, V. De Parades, A. Le Monnier, J. Lourtet-Hascoet

Salle F (niveau 1)

Session de posters affichés et discutés n°2

Médecine tropicale / Migrants / VIH / Infections virales

Modérateurs : *Denis Malvy (Bordeaux) et Nicolas Vignier (Cayenne)*

- 13h30 - 13h37** **Colonisation par entérobactéries productrices de bêta-lactamase à spectre étendu (EBLSE) chez des migrants mineurs non accompagnés**
Jean-Philippe Lemoine (Angers), C. Pasquier, V. Rabier, A. Binder, Y. Auffray, L. De Gentile, M. Eveillard
- 13h37 - 13h44** **Connaissance de la prophylaxie pré-exposition au VIH et du potentiel préventif des antirétroviraux chez les femmes migrantes en Guyane française**
Nicolas Vignier (Cayenne), L. Alcouffe, A. Gonzalez, M. Volpellier, C. Marty, A. Lucarelli, G. Jean, A. Zephirin, P. Creton, F. Huber
- 13h44 - 13h51** **Cohorte des usager.e.s de PrEP au CeGIDD couvrant les 5 premières années**
Clément Le Roux (Tours), M. Tassi, C. Faussat, G. Gras, C. Aumond, K. Stefic, M. Boissinot, L. Grammatico-Guillon
- 13h51 - 13h58** **Étude de la prévalence de l'infection à VIH et des hépatites B et C, et chez les migrants réguliers en France : données de l'étude STRADA (2017-2020)**
Martin Duracinsky (Le Kremlin-Bicêtre), I. Yaya, L. Yombo-Kokule, F. Thonon, O. Rousset-Torrente, F. Roudot-Thoraval, F. Lert, D. Zucman, P. Sogni, O. Chassany
- 13h58 - 14h05** **Causes et caractéristiques des décès chez des PVVIH suivies entre 2016 et 2020 : Etude MORTIFO**
Fabienne Caby (Argenteuil), J. Gerbe, G. Bouteria, D. Bornarel, S. Chenakeb, A. Fadli, R. Mahrez, F. Zeng, E. Rouveix, P. De Ruchis

- 14h05 - 14h12** Rhumatisme articulaire aigu : étude rétrospective de 2010 à 2021
Marion Follin (Saint-Denis de la Réunion), A. Parentelli, Y. Levy, A. Chamouine
- 14h12 - 14h19** Processus d'une endémicisation de la dengue en territoire ultramarin
Muriel Vincent (Saint-Maurice), M. Paty, F. Thouillot, M. Jaffar-Bandjee, R. Girerd, L. Gauzere, L. Menudier
- 14h19 - 14h26** Émergence de dermatophytoses étendues résistantes à la terbinafine dues à *Trichophyton indotineae*
Sarah Dellière (Paris), S. Hamane, M. Benderdouche, A. Mingui, A. Petit, C. Cassius, M. Bagot, S. Bretagne
- 14h26 - 14h33** Surveillance de la résistance des virus herpes simplex et du virus de la varicelle et du zona aux antiviraux en France
David Boutolleau (Paris), O. Bomme, O. Pertrizeard, F. Mousnier, M. Charpiot, F. Conan, I. Hourcq, S. Burrel
- 14h33 - 14h40** Symptômes cardiaques en Post Covid : Bilan cardiaque ? Pour qui ? Quand ? Comment ?
Amélie Menard (Marseille), L. Meddeb, M. Chine, A. Meilhac, P. Rossi, F. Thuny

14h45 à 15h00 : changement de salles

15h00 à 16h15

Amphithéâtre A (niveau 0)

Session avec le groupe SPILF Émergences en collaboration avec Santé publique France et la mission COREB nationale

Les émergences en 2022 : perspectives européennes et internationales

Modérateurs : *Jean-Marc Chapplain (Rennes) et Denis Malvy (Bordeaux)*

- 15h00 - 15h25** Août 2020 en Guyane, le petit village de Saül est confiné, un nouveau virus apparaît
Loïc Epelboin (Cayenne)
- 15h25 - 15h50** *New insights in Crimea-Congo haemorrhagic fever (CCHF) in Spain*
Marta Mora-Rillo (Madrid)
- 15h50 - 16h15** Comment prendre en charge une Fièvre hémorragique virale sévère en 2022 : un partage sud-nord
Marie Jaspard (Bordeaux)

Salle 450 (niveau 0)

Session en partenariat avec la Société Française d'Hygiène Hospitalière (SF2H)

Prévention des ISO, où en sommes-nous ?

Modérateurs : *Pierre Parneix et Anne-Marie Rogues (Bordeaux)*

15h00 - 15h25 Évolution de l'épidémiologie microbienne des infections du site opératoire ?
Jean-Winoc Decousser (Créteil)

15h25 - 15h50 Les comportements au bloc opératoire, une suite à ARIBO ?
Gabriel Birgand (Nantes)

15h50 - 16h15 Point sur l'antibioprophylaxie, quoi de neuf ?
Solen Kernéis (Paris)

Amphithéâtre B (niveau 0)

Session avec le Réseau des Jeunes Infectiologues Français (RéJIF) et le Réseau des Jeunes Infectiologues Bordelais (RéJIB)

Quand l'infectiologue communique

Modérateurs : *Alexandre Bleibtreu (Paris) et Charles Cazanave (Bordeaux)*

15h00 - 15h25 *Let's talk about ID!*
Anne-Lise Beaumont (Paris)

15h25 - 15h50 L'info virale...
Nathan Peiffer-Smadja (Paris)

15h50 - 16h15 Tisser de nouveaux liens entre jeunes infectiologues
Michael Thy (Paris)

Salle Rohan (Hôtel Pullman) à l'extérieur et en face du Palais des Congrès

Session de communications orales libres

Infections bactériennes

Modérateurs : *Vincent Cattoir (Rennes) et Catherine Chirouze (Besançon)*

15h00 - 15h15 Prévalence et facteurs associés aux vascularites cérébrales dans les méningites à *Streptococcus pneumoniae*
Agathe Artiaga (Montpellier), M. Akouété, C. Arquizan, E. Thouvenot, P. Loubet, V. Le Moing, M. Picot, A. Makinson

15h15 - 15h30 Morbi-mortalité pédiatrique des infections bactériennes sévères communautaires à pneumocoque et méningocoque potentiellement évitable par la vaccination
Claudia Biechel (Brest), F. Lorton, M. Chalumeau, J. Roue, C. Gras-le Guen, E. Varon, C. Flatres, E. Launay

- 15h30 - 15h45** Prises en charge diagnostique, thérapeutique et pronostique des endophtalmies endogènes : série rétrospective de 47 patients
Daphnée Dedieu (Paris), N. Gastli, S. Nahaisi, C. Charlier, A. Brezin, E. Canoui
- 15h45 - 16h00** Traitement par céphalosporines de 3^{ème} génération ou pipéracilline *versus* céfépime/carbapénème dans les infections sévères à entérobactéries du groupe 3 : étude rétrospective multicentrique sur 537 patients, pondérée par score de propension
Alexis Maillard (Paris), J. Bernier, T. Delory, A. Contejean, L. Escaut, B. Bercot, F. El Alaoui, J. Robert, K. Chaïbi, A. Bleibtreu
- 16h00 - 16h15** Bactériémie à *Klebsiella pneumoniae* hypervirulente en unité de soins intensifs : étude descriptive rétrospective
Marin Moutel (Reims), E. Peju, N. Gastli, A. Gavaud, JP. Mira, C. Charlier, E. Canoui

Salle E (niveau 1)

Session avec le Groupe d'Infectio-gériatrie (GInGer)

Atypie des infections des patients âgés

Modérateurs : *Gaëtan Gavazzi (Grenoble) et Jean-Philippe Lanoix (Amiens)*

- 15h00 - 15h25** Une sémiologie atypique ?
Claire Roubaud-Baudron (Bordeaux)
- 15h25 - 15h50** Une antibiothérapie atypique ?
Emmanuel Forestier (Chambéry)
- 15h50 - 16h15** Des complications atypiques ?
Marc Paccalin (Poitiers)

Salle F (niveau 1)

Session de communications orales libres

Infections respiratoires

Modérateurs : *Élodie Blanchard (Bordeaux) et Vincent Dubée (Angers)*

- 15h00 - 15h15** Microbiome pulmonaire et pneumonie acquise sous ventilation mécanique
Mélanie Fromentin (Champigny), J. Mullaert, A. Bridier-Nahmias, S. Mercier-Delarue, J. Do Vale, M. Salmona, J. Le goff, J. Ricard, D. Roux
- 15h15 - 15h30** Nouvelles définitions de la tuberculose pre-XDR/XDR et réponses au traitement : une cohorte multicentrique française (2006-2019)
Yousra Kherabi (Paris), M. Fréchet-Jachym, C. Rioux, Y. Yazdanpanah, F. Méchai, V. Pourcher, J. Robert, L. Guglielmetti

- 15h30 - 15h45** BK-TubAge : Facteurs associés à la mortalité chez les sujets âgés atteints de tuberculose
P. Caraux Paz, Martin Trichet (Paris), S. Gallien, B. De Wazières, J. Lanoix, S. Diamantis
- 15h45 - 16h00** Utilisation du ceftolozane-tazobactam dans le traitement des pneumonies à *Pseudomonas aeruginosa* en France
Bernard Castan (Périgueux), X. Bourge, I. Brassac, C. Mackosso, L. Monteiro tavares, J. Mootien, R. Ruimy, F. Ruiz, J. Timsit, D. Boutoille
- 16h00 - 16h15** Histoplasmosse pulmonaire chez les personnes vivant avec le VIH : cohorte rétrospective sur 32 ans
Morgane Bourne-Watrin (Cayenne), A. Adenis, G. Doppelt, L. Epelboin, M. Nacher, K. Drak Alsibai, R. Blaizot, M. Demar, F. Djossou, P. Couppié

16h15 à 16h45 : pause, visite des stands et des posters

16h45 à 18h00

Amphithéâtre A (niveau 0)

Symposium Pfizer



Infections à pneumocoque et prévention, quoi de neuf ?

Modérateurs : *Didier Neau (Bordeaux) et Emmanuelle Varon (Paris)*

- 16h45 - 17h10** Interactions virus-bactéries dans les infections respiratoires basses et impact du vaccin antipneumococcique conjugué
Paul Loubet (Nîmes)
- 17h10 - 17h35** Dernières données épidémiologiques des infections à pneumocoques
Marie Kempf (Angers)
- 17h35 - 18h00** État des lieux de la vaccination antipneumococcique en France et résultats de la Phase III de PCV20
Benjamin Wyplosz (Le Kremlin-Bicêtre)

Salle 450 (niveau 0)

Symposium ViiV HealthCare



Personnes vivant avec le VIH : préserver leur avenir dès aujourd'hui !

Modérateurs : *François Raffi (Nantes) et Camille Tumiotta (Bordeaux)*

- | | |
|---------------|--|
| 16h45 - 16h50 | Introduction |
| 16h50 - 17h20 | Vivre avec un virus multirésistant en 2022
<i>Pierre Frange (Paris)</i> |
| 17h20 - 17h55 | Préserver l'état de santé des patients vivant avec le VIH
<i>Valérie Pourcher (Paris)</i> |
| 17h55 - 18h00 | Conclusion |

Amphithéâtre B (niveau 0)

Symposium Menarini



Actualités des nouveaux antibiotiques


Modérateurs : *Éric Senneville (Tourcoing) et Florent Valour (Lyon)*

- | | |
|---------------|--|
| 16h45 - 17h05 | Résistance aux carbapénèmes. Intérêt du testing systématique et sans a priori : regards croisés du microbiologiste et du clinicien
<i>Laurent Dortet (Paris) et Aurélien Dinh (Garches)</i> |
| 17h05 - 17h25 | Activité d'une nouvelle fluoroquinolone sur des souches staphylococciques : expérience lyonnaise et du CRIOGO
<i>Stéphane Corvec (Nantes) et Frédéric Laurent (Lyon)</i> |
| 17h25 - 17h45 | Nouveaux glycopeptides à longue demi-vie : quels profils patients ?
<i>Éric Senneville (Tourcoing)</i> |
| 17h45 - 18h00 | Questions / réponses |

18h05 à 19h30

Amphithéâtre B (Niveau 0)

Assemblée générale de la SPILF













istock©MarioGuti

Jeudi
16 juin 2022

Journée Nationale
de Formation
des Paramédicaux

	Amphithéâtre C 196 places / Niveau 0	Salle F 127 places / Niveau 1
8h30 à 9h45	 <p>Atelier Comment réussir sa transplantation de matières fécales ?</p> <p>p.55</p>	 <p>Atelier Quand on reparable des pansements... des nouveautés ?</p> <p>p.55</p>
9h45 à 10h30	Pause, visite des stands et des posters, changement de salles (45 min)	
10h30 à 11h45	 <p>Session thématique en partenariat avec la SF2H Infections et cathéter : les actualités</p> <p>p.56</p>	
11h45 à 12h00	Changement de salles (15 min)	
12h00 à 13h15	 <p>Session thématique Soins de support dans les infections ostéo-articulaires</p> <p>p.56</p>	
13h15 à 14h15	 Déjeuner, visite des stands et des posters (60 min)	
14h15 à 14h45	 <p>Flash Infectieux</p> <p>p.57</p>	
14h45 à 15h00	Pause, visite des stands et des posters (15 min)	
15h00 à 16h15	 <p>Session libre</p> <p>p.57</p>	
16h15 à 16h45	Pause, visite des stands et des posters (30 min)	
16h45 à 18h00	 <p>Session thématique Nouvelles fonctions de l'IDE en infectiologie</p> <p>p.58</p>	
18h00	Fin de la Journée Nationale de Formation des Paramédicaux en infectiologie	

8h30 à 9h45

Amphithéâtre C (niveau 0)

Atelier



Comment réussir sa transplantation de matières fécales ?

Modérateurs : *Anissa Belbachir et Arnaud Desclaux (Bordeaux)*

- | | |
|--------------------|--|
| 8h30 - 8h55 | Indications et mécanismes
<i>Tatiana Galpérine (Lausanne)</i> |
| 8h55 - 9h20 | Modalités pratiques
<i>Arnaud Venet (Bordeaux)</i> |
| 9h20 - 9h45 | Modalités d'administration : les petites astuces
<i>Marie-Aimée Segonds (Toulouse)</i> |

Salle F (niveau 1)

Atelier

Quand on reparle des pansements... des nouveautés ?

Modérateurs : *Isabelle Thieuleux-Gourichon et Chloé Tierny (Bordeaux)*

- | | |
|--------------------|--|
| 8h30 - 8h55 | Gestion au quotidien des pansements aspiratifs (VAC et PICCO)
<i>Maria Benbrik (Bordeaux)</i> |
| 8h55 - 9h20 | Pansement d'escarres : l'éternel mal-aimé
<i>Jeanne Boesse, Catherine Tomas, Frédérique Bouchand (Garches)</i> |
| 9h20 - 9h45 | Place du caisson hyperbare dans la prise en charge des plaies
<i>Thierry Joffre (Lyon)</i> |

9h45 à 10h30 : Pause, visite des stands et des posters

10h30 à 11h45

Amphithéâtre C (niveau 0)

Session de communications orales thématiques en partenariat avec la Société Française d'Hygiène Hospitalière (SF2H)

Infections et cathéter : les actualités

Modérateurs : *Fatima Benchekroun et Pierre Parneix (Bordeaux)*

10h30 - 10h55 Nouvelles recommandations dans la gestion des voies veineuses périphériques
Yolène Carré (Bordeaux)

10h55 - 11h20 PICC et MID : de la pose à la dépose
Élise Balestrat (Bordeaux)

11h20 - 11h45 Modalités de perfusion des anti-infectieux : pièges et astuces
Sylvain Diamantis (Melun)

11h45 à 12h00 : pause

12h00 à 13h15

Amphithéâtre C (niveau 0)

Session de communications orales thématiques

Soins de support dans les infections ostéo-articulaires

Modérateurs : *Stéphanie Ducasse et Julie Leitao (Bordeaux)*

12h00 - 12h25 Conditions de mobilisation dans les IOA : spondylodiscite, dépose de prothèse infectée
Valérie Fortabat (Bordeaux)

12h25 - 12h50 Traitement non médicamenteux de la douleur dans les IOA
Virgine Corand (Bordeaux)

12h50 - 13h15 Quel vécu du patient et de l'équipe soignante au cours des IOA ?
Léa Boileau (Bordeaux)



13h15 - 14h15 : déjeuner, visite des stands et des posters

14h15 à 14h45

Amphithéâtre C (niveau 0)

Flash Infectieux

Modérateurs : *Félida Guibert (Bordeaux) et François-Xavier Lescure (Paris)*

- 14h15 - 14h25** « *Welcome-pack* » au retour de voyage : quelles mesures d'isolement et de dépistage en fonction du pays de voyage ?
Agnès Lasheras-Bauduin (Bordeaux)
- 14h25 - 14h35** Covid-19 : une infection du passé ? État des lieux en juin 2022
François-Xavier Lescure (Paris)
- 14h35 - 14h45** Infections du futur en lien avec le réchauffement climatique
Alexandre Duvignaud (Bordeaux)

14h45 - 15h00 : pause

15h00 à 16h15

Amphithéâtre C (niveau 0)

Session de communications orales libres

Modérateurs : *Hervé Dutronc et Marion Raynaud (Bordeaux)*

- 15h00 - 15h15** Connaissances et fausses idées sur VIH, IST et dépistage dans la France rurale
Ludivine Rigat (Vierzon), J. Auclair-Julien, Francesca Bisio (Vierzon)
- 15h15 - 15h30** Mise en place des ARV injectables dans un service de maladies infectieuses
Clémence Meto Mayingi (Saint-Denis), B. Abdellou, S. Traore, L. Ladrrière, C. Charpentier, N. Sayre, M.-A. Khuong
- 15h30 - 15h45** Consultations d'infirmières expertes en antibiothérapie intraveineuse hors service de soins aigus : Le bilan à un an
Laëtitia Rolland (Rennes), A. Mainguy, S. Boissier, M. Ki Zerbo, M. Revest, S. Patrat-Delon, P. Tattevin
- 15h45 - 16h00** Transplantation de microbiote fécal : étude rétrospective concernant 11 patients
M. Raynaud, Anissa Belbachir (Bordeaux), A. Venet, F. Benchekroun, F. Guibert, C. Cazanave, D. Neau, H. Dutronc, M. Puges

16h00 - 16h15 Optimisation de la prise en charge des patients éligibles au SOTROVIMAB dans un Service de Maladies Infectieuses
Louise Delcroix (Lille), L. Delattre, N. Ettahar, A. Potelle, C. Dumont, A. Tone

16h15 - 16h45 : pause, visite des stands et des posters, changement de salles

16h45 à 18h00

Amphithéâtre C (niveau 0)

Session de communications orales thématiques

Nouvelles fonctions de l'IDE en infectiologie

Modérateurs : *Mylène Baptista de Jesus (Bordeaux) et Marc-Olivier Vareil (Bayonne)*

16h45 - 17h10 Sur le chemin des infirmiers de pratique avancée en infectiologie
Yann Ollivier (Libourne)

17h10 - 17h35 Rôle dans le suivi des traitements anti-infectieux
Olivier Villanova et Alexa Debard (Toulouse)



17h35 - 18h00 Quelles sont les formations universitaires proposées ?
Matthieu Revest et Anne Tardivel (Rennes)



istock©AlphaGraphic

Vendredi
17 juin 2022


7h15 à 14h05

	Amphithéâtre A 937 places Niveau 0	Salle 450 450 places Niveau 0
7h15 à 8h15		
8h15 à 8h30	Changement de salles (15 min)	
8h30 à 9h45	Session avec le groupe Vaccination & Prévention de la SPILF Actualités vaccinales p.63	Session thématique Infections à BGN multirésistants et nouveaux antibiotiques p.64
9h45 à 10h15	Pause, visite des stands et des posters, changement de salles	
10h15 à 11h30	 Symposium MSD Vaccins Regards croisés autour de la prévention des infections du patient fragile p.66	 Symposium PFIZER Pseudomonas dans tous ses états p.66
11h30 à 11h45	Changement de salles (15 min)	
11h45 à 12h15	Session exceptionnelle Lecture du Dr Robin Patel <i>What is the future of microbiologic diagnosis?</i> p.67	
12h15 à 12h20	Pause (5 min)	
12h20 à 14h05	12h20 à 13h05 Best of en infectiologie 13h05 à 13h15 Remise des prix des meilleurs posters 13h15 à 13h20 Clôture des 23^{es} JNI 13h20 à 14h05 Best of en infectiologie (suite) p.67	

Clôture, Autres

Session médecins

Symposium/atelier intégré

Amphithéâtre B 353 places Niveau 0	Amphithéâtre C 196 places Niveau 0	Salle E 136 places Niveau 1	Salle F 127 places Niveau 1
Session <i>late breaker</i> Actualités sur les infections humaines au virus Monkeypox p.63			
Session thématique Bon usage des antibiotiques : il est temps d'accélérer p.64	Session thématique VIH : de la prévention à l'éradication p.64	Session thématique L'aorte dans tous ses états p.64	Session libre Médecine tropicale et médecine des voyages p.65
(30 min)			
 Symposium GILEAD Les hépatites virales : des IST à ne pas oublier ? p.66			

vendredi



7h15 à 8h15

Amphithéâtre B (niveau 0)

Session *late breaker*

Actualités sur les infections humaines au virus Monkeypox

Modérateurs : *Christian Chidiac (Lyon) et Bruno Hoen (Besançon)*

7h15 - 7h35

Données épidémiologiques
Alexandra Mailles (Paris)

7h35 - 7h55

Surveillance nationale de la variole du singe en République Centrafricaine : projet AFRIPOX
Camille Besombes (Paris)

7h55 - 8h15

Traitement préventif et curatif
François-Xavier Lescure (Paris)

8h15 à 8h30 : changement de salles

8h30 à 9h45

Amphithéâtre A (niveau 0)

Session avec le groupe Vaccination & Prévention de la SPILF

Actualités vaccinales

Modérateurs : *Elisabeth Botelho-Nevers (St-Étienne) et Didier Neau (Bordeaux)*

8h30 - 8h55

Vaccin anti-paludéen RTS-S : historique et actualité
Benoît Gamain (Paris)

8h55 - 9h20

Retour sur la campagne vaccinale contre la Covid-19 : quelle relecture, et quels enseignements ?
Alain Fischer (Paris)

9h20 - 9h45

Panorama des vaccins actuellement en phase 3 dans le monde
Odile Launay (Paris)

vendredi

Salle 450 (niveau 0)

Session de communications orales thématiques

Infections à BGN multirésistants et nouveaux antibiotiques

Modérateurs : *Serge Alfandari (Tourcoing) et Véronique Dubois (Bordeaux)*

- | | |
|--------------------|--|
| 8h30 - 8h55 | Actualités sur l'épidémiologie et les mécanismes de résistance
<i>Thierry Naas (Le Kremlin-Bicêtre)</i> |
| 8h55 - 9h20 | Nouvelles règles d'interprétation du CA-SFM, quelles conséquences sur le rendu de l'antibiogramme ?
<i>Katy Jeannot (Besançon)</i> |
| 9h20 - 9h45 | Quelle place pour les nouveaux antibiotiques ?
<i>Florent Valour (Lyon)</i> |

Amphithéâtre B (niveau 0)

Session de communications orales thématiques

Bon usage des antibiotiques : il est temps d'accélérer

Modérateurs : *Éric Bonnet (Toulouse) et Philippe Lesprit (Grenoble)*

- | | |
|--------------------|--|
| 8h30 - 8h55 | Stratégie nationale 2022-2025 de prévention des infections et de l'antibiorésistance
<i>Céline Pulcini (Nancy)</i> |
| 8h55 - 9h20 | Comment prendre en compte les facteurs humains pour améliorer le BUA
<i>Johann Petit (Bordeaux)</i> |
| 9h20 - 9h45 | Comment aller de l'avant avec le nouveau programme national
<i>David Boutoille (Nantes)</i> |

Amphithéâtre C (niveau 0)

Session de communications orales thématiques

VIH : de la prévention à l'éradication

Modérateurs : *Charles Cazanave (Bordeaux) et Gilles Pialoux (Paris)*

- | | |
|--------------------|--|
| 8h30 - 8h55 | La PrEP d'aujourd'hui et de demain
<i>Jean-Michel Molina (Paris)</i> |
| 8h55 - 9h20 | Traitements antirétroviraux de demain
<i>Jade Ghosn (Paris)</i> |
| 9h20 - 9h45 | Éradication : mythe ou réalité ?
<i>Estibaliz Lazaro (Bordeaux)</i> |

Salle E (niveau 1)

Session de communications orales thématiques

L'aorte dans tous ses états

Modérateurs : *David Lebeaux (Paris) et Mathilde Puges (Bordeaux)*

- 8h30 - 8h55** **Traitement médical des aortites : quand, quoi et quelle durée ?**
Matthieu Revest (Rennes)
- 8h55 - 9h20** **Traitement chirurgical des aortites : quand, pourquoi et comment ?**
Xavier Bérard (Bordeaux)
- 9h20 - 9h45** **Fluoroquinolones : quels risques pour l'aorte ?**
Antoine Pariente (Bordeaux)

Salle F (niveau 1)

Session de communications orales libres

Médecine tropicale et médecine des voyages

Modérateurs : *Denis Malvy (Bordeaux) et Marc-Oliver Vareil (Bayonne)*

- 8h30 - 8h45** **Expositions à risque et problèmes de santé chez les travailleurs humanitaires vus au retour de mission entre 2018 et 2021**
Ghania Benabdelmoumen (Paris), L. Kuhmel, C. Lucet, K. Jidar, F. Taieb, P. Consigny
- 8h45 - 9h00** **Décès associés à la dengue aux Antilles : 24 ans d'expérience en Martinique**
Ornella Cabras (Fort-de-France), R. Banydeen, C. Chabartier, J. Logiudice, B. Bigeard, J. Pasquier, J. Turmel, V. Campana, S. Abel, A. Cabié
- 9h00 - 9h15** **Fatigue chronique post-arbovirale à distance d'une épidémie de Chikungunya : étude ancillaire dans l'étude génome-entier CHIKGene**
Patrick Gérardin (Saint-Pierre), L. Bruneau, C. Fontaine, V. Grondin, N. Ah-You, E. Doussiet, R. Santos, J. Noirel, A. Bertolotti, J. Zagury
- 9h15 - 9h30** **Pronostic neurodéveloppemental à long-terme et croissance des enfants infectés par un chikungunya materno-néonatal : l'étude de cohorte matchée CHIK13+**
R. Sarton, M. Mery, J. Ruiz, S. Medjane, B. Boumahni, Patrick Gérardin (Saint-Pierre)
- 9h30 - 9h45** **Prise en charge des accès palustres aux urgences : adéquation aux recommandations de la SPILF (2017)**
Clara Flateau (Melun), A. Pitsch, P. Leroy, A. De Pontfarcy, F. Ouali, S. Diamantis, M. Picque

9h45 à 10h15 : visite des stands et des posters, changement de salles

10h15 à 11h30

Amphithéâtre A (niveau 0)

Symposium MSD Vaccins



Regards croisés autour de la prévention des infections du patient fragile

Modérateurs : *Karine Faure (Lille) et Odile Launay (Paris)*

10h15 - 10h40 Fardeau des infections respiratoires : quel contexte épidémiologique ?
Marie Kempf (Angers)

10h40 - 11h05 Focus sur la prévention des infections à pneumocoque : le point en 2022
Cécile Janssen (Annecy)

11h05 - 11h30 Amélioration de la couverture vaccinale : vers une approche globale et temporelle de la prévention
Bertrand Fougère (Tours)

Salle 450 (niveau 0)

Symposium Pfizer



Pseudomonas dans tous ses états

Modérateurs : *Charles Cazanave (Bordeaux) et Katy Jeannot (Besançon)*

10h15 - 10h40 Prédiction d'activité pour les associations : mythe ou réalité ?
Katy Jeannot (Besançon)

10h40 - 11h05 Résistance et virulence chez *Pseudomonas* : « le facteur sonne toujours deux fois... »
Éric Kipnis (Lille)

11h05 - 11h30 Nouvelles associations et traitements en 2022 « Mission impossible ? »
David Boutoille (Nantes)

Amphithéâtre B (niveau 0)

Symposium Gilead



Les hépatites virales : des IST à ne pas oublier ?

Modérateurs : *Alexandra Heurgue (Reims) et Gilles Pialoux (Paris)*

10h15 - 10h45 Controverse : Prévention-Élimination des hépatites virales : mythe ou réalité ?
Éric Billaud (Nantes) et Hugues Aumaître (Perpignan)

10h45 - 11h15 L'hépatite Delta : une infection méconnue pour une maladie sévère
Juliette Foucher (Bordeaux)

11h15 - 11h30 Discussion

11h30 à 11h45 : changement de salles

11h45 à 12h15

Amphithéâtre A (niveau 0)

Session exceptionnelle

What is the future of microbiologic diagnosis?

Modérateurs : *Cécile Bébéar et Charles Cazanave (Bordeaux)*

Intervenant : *Robin Patel (Rochester, USA)*

12h15 à 12h20 : changement de salles

12h20 à 14h05

Amphithéâtre A (niveau 0)

Best of en Infectiologie

Modérateur : *Charles Cazanave (Bordeaux)*

12h20 - 12h35 Zoonose
Carole Eldin (Marseille)

12h35 - 12h50 Infections fongiques
Fanny Lanternier (Paris)

12h50 - 13h05 VIH / IST
Charles Cazanave (Bordeaux)

vendredi

13h05 - 13h15

Modérateur : David Bouteille (Nantes) et Président(e) de la SPILF



13h15 - 13h20

Clôture des 23es JNl

Denis Malvy (Bordeaux), Didier Neau (Bordeaux), Charles Cazanave (Bordeaux), Odile Launay (Paris), David Bouteille (Nantes), Président(e) de la SPILF, Olivier Épaulard (Grenoble), Emmanuel Forestier (Chambéry)

Best of en Infectiologie (suite)

13h20 - 13h35 IOA
Adrien Lemaigen (Tours)

13h35 - 13h50 Neuro-méningé
Olivier Épaulard (Grenoble)

13h50 - 14h05 Pédiatrie
Julie Toubiana (Paris)





istock©Deipixart

Posters

Les posters sont exposés dans le **hall d'exposition (niveau 0)**

La mise en place des posters est ouverte le **mercredi 15 juin à partir de 12h00**. Avant le mercredi 12h00, l'affichage des posters ne sera pas autorisé. **Cet horaire doit être respecté strictement.**

Les posters doivent rester affichés durant tout le congrès.

Le nombre total de posters, comprenant les posters « médecins » et les posters « paramédicaux » est de **286**, dont **268** posters « médecins » et **18** posters « paramédicaux » au total.

Pour les posters « médecins », ce nombre comprend aussi les posters affichés discutés.

Pour les « paramédicaux » les communications orales libres (**5**) sont également exposées en tant que posters.

- Accrochage : **scotch double face** fourni par le Palais des Congrès de Bordeaux. Indications **à faire figurer sur le poster** :
- **en haut à gauche : numéro d'affichage du poster** (indiqué dans la lettre d'acceptation)
- **en bas à gauche** : adresse postale et adresse e-mail de l'auteur-présentateur
- **La fabrication des posters est à la charge de leurs auteurs.**

Les auteurs de posters sont responsables de l'enlèvement de leurs posters à la fin du congrès. Tout poster non enlevé sera retiré à la fin du congrès sera détruit.

Alinéa Plus ne se charge pas de récupérer les posters laissés sur place après les JNI.

Posters

BACTENDO - Bactériémies et endocardites

BACTENDO-01 Caractéristiques clinico-microbiologiques et mortalité des épisodes avec bactériémie communautaire dans 14 hôpitaux universitaires en France, 2016-2019

S. Abbara, D. Guillemot, S. El Oualydy, M. Kos, C. Poret, S. Breant, C. Brun-Buisson, L. Watier

BACTENDO-02 Caractéristiques clinico-microbiologiques et mortalité des épisodes avec bactériémie nosocomiale dans 14 hôpitaux universitaires en France, 2016-2019

S. Abbara, D. Guillemot, S. El Oualydy, M. Kos, C. Poret, S. Breant, C. Brun-Buisson, L. Watier

BACTENDO-03 Patients admis en réanimation avec une endocardite infectieuse, un accident vasculaire cérébral, et une indication chirurgicale: une étude multicentrique de l'impact de la chirurgie sur leur devenir

A. Boyer, A. Gros, B. Seguy, S. Preau, Y. Lavie-Badie, E. Coupez, R. Coudroy, D. Marest, R. Martins, Y. Guettard

BACTENDO-04 Infections vasculaires à *Campylobacter* spp. : étude rétrospective française multicentrique

C. Tinevez, P. Lehours, A. Ranc, Y. Belaroussi, D. Dubois, H. Pailhoriès, C. Neuwithr, D. Neau, C. Cazanave, M. Puges

- BACTENDO-05** Tolérance rénale de l'association amoxicilline et cloxacilline intraveineuse à forte dose
Y. Ruch, A. Ursenbach, F. Danion, F. Reisz, T. Nai, B. Hoellinger, Y. Hansmann, N. Lefebvre, J. Martzloff

BMR - Résistances bactériennes

- BMR-01** Infections à entérobactéries productrices de carbapénémases (EPC) : étude de cohorte rétrospective
A. Godron, V. Courbin, B. Berçot, B. Mégarbane, E. Dudoignon, F. Depret, J. Molina, M. Lafaurie
- BMR-02** Caractérisation génotypique des souches de bactéries hautement résistantes émergentes (BHRE), une étude descriptive dans deux hôpitaux universitaires français
M. Uzuriaga, A. Vigouroux, P. Fernandes, M. Liberge, M. Mathar, A. Braille, M. Merimèche, T. Poncin, F. Caméléna, B. Berçot
- BMR-03** Facteurs associés au portage de BMR à l'entrée en réanimation des patients infectés par la COVID-19 : analyse de cohorte rétrospective
C. Dumas de la Roque, M. Matta, M. Rouyer, A. Pitsch, S. Sayegh, S. Jochmans, A. Strazzulla, A. De Pontfarcy, M. Monchi, S. Diamantis

BPC - Bonnes pratiques cliniques

- BPC-01** Création d'une réunion interdisciplinaire d'infectio-gériatrie dans un CHU – retour d'expérience
T. De Nadaï, G. Grouteau, C. Bérard, L. Porte, M. Alvarez, S. Gérard, F. Nourhashemi, P. Delobel, G. Martin-Blondel
- BPC-02** Associations d'antibiotiques et d'anti-inflammatoires non stéroïdiens : taux de co-prescriptions en soins primaires (données CPAM) et évaluation de l'automédication des patients consultant à SOS Médecin
M. Bourji Chergui, M. Lefebvre, C. Majeau, M.L. Huber, C. Dechamp, C. Rabaud, F. Lieutier-Colas

BU - Bon usage des anti-infectieux

- BU-01** L'usager dans la la lutte contre l'antibiorésistance : connaître sa perception pour mieux communiquer sur la prévention.
E. Piednoir, J. David, S. Lefflot, M. Cailleaux, S. Delouée
- BU-02** Lutte contre l'antibiorésistance : enquête de pratique auprès des prescripteurs en EHPAD
P. Caraux Paz, T. Fraisse, L. Vallet-Tadeusz, S. Nguala, L. Fernandes Billaud, F. Lieutier-Colas, S. Diamantis, G. Gavazzi, O. Reynaud Levy, N. Weil
- BU-03** Antibiorésistance, infections associées aux soins et prévention des infections par temps de COVID-19
M. Colomb-Cotin, A. Berger-Carbonne, N. Van der Mee-Marquet, M. Decalonne, A. Jouzeau, A. Chabaud, A. Venier, R. Nasso, O. Lemenand

- BU-04** Corrélation entre la consommation d'antibiotiques et les taux de résistance chez *Pseudomonas aeruginosa* dans un service de réanimation des brûlés : Étude sur 8 ans (2014-2021)
S. Lahmar, M. Romdhani, S. Dhraief, M. Gargouri, A. Messadi, L. Thabet
- BU-05** Etude de la consommation régionale d'antibiotiques pour mieux cibler les actions de promotion de bon usage antibiotique
F. Norre, C. Mourlan
- BU-06** Evaluation des prescriptions d'antibiotiques à dispensation contrôlée initiées en situation empirique
L. Lamiaux, R. Gervais, M. Dollat, N. Sayre, X. Deviot, M. Khuong
- BU-07** Facteurs associés à la qualité des prescriptions antibiotiques des médecins généralistes sur une plateforme de téléconsultation
B. Melot, F. Drouet, C. Tailleux, L. Rodriguez, J. Salomon, M. Amsilli
- BU-08** Perceptions, pratiques actuelles et interventions des pharmaciens d'officine concernant le bon usage des antibiotiques en France
C. Durand, A. Chappuis, E. Douriez, F. Poulain, G. Tempremant, S. Lariven, R. Ahmad, F.-X. Lescure, N. Peiffer-Smadja
- BU-09** Prise en charge des patients hospitalisés pour colite à *Clostridium difficile* : évaluation des pratiques dans un centre hospitalier
J.-J. Bendjilali-Sabiani, E. Dubois-Delage, J. Cruzet
- BU-10** Retour d'expérience de 4 ans sur la prescription de la Dalbavancine dans un CHU
A. Zaghdoudi, A. Hacquin, C. Viti, E. Denis, C. Bordes, M. Blot, L. Piroth, S. Mahy, T. Sixt, F. Moretto
- BU-11** Contexte d'instauration de l'isavuconazole (ISZ), une étude prospective en vie réelle sur 2 ans
R. Pieragostini, B. Denis, A. Xhaard, I. Madelaine, S. Touratier
- BU-12** Place du pharmacien d'officine dans la prise en charge de la cystite simple
R. Sebban, L. Baumann, A. Lefort, D. Vanjak
- BU-13** Antibiothérapie à l'hôpital : évaluation des prescriptions antibiotiques dans un centre hospitalier universitaire
R. Rainone, S. Singh, J. Cortes-Cuevas, N. Fortineau, N. Anguel, P. Leblanc, B. Henry, A. Barrail-Tran, L. Escaut
- BU-14** Évaluation de la mise en place des Centres Régionaux en Antibiothérapie (CRAtb) sur le territoire français
AG. Leroy, A. Asquier-Khati, H. Cormier, M. Cailleaux, F. Lieutier-Colas, K. Faure, V. Mondain, P. Lesprit, D. Boutoille, G. Birgand
- BU-15** Il existe un plafond de verre dans l'implémentation des pratiques de bon usage d'antibiothérapie curative : retour sur l'évolution de la traçabilité de 2017 à 2021
R. Boquet, H. Junot, J. Lehrer, J. Mayaux, J. Arzoine, C. Luyt comai study group, A. Bleibtreu

- BU-16** Consommation des antibiotiques en secteur de ville entre 2011 et 2021
G. Ben Hmidene, S. Maugat, P. Cavalie, A. Berger-Carbonne
- BU-17** Modalités d'utilisation des antibiotiques en phase terminale de soins palliatifs chez les patients de plus de 75 ans : enquête de pratique multicentrique comparative des médecins hospitaliers, exerçant en secteur médico-social et en ville
B. Henri, S. Sirvain, L. Bernard, G. Gavazzi, E. Forestier, B. De Wazieres, C. Roubaud-Baudron, T. Fraisse
- BU-18** Prescriptions de rifampicine : interaction médecin/ pharmacien
J. Lombardi, M. Bailly, C. Petit, C. Renzullo, B. Leroy, P. Mondoloni, L. Grangeasse, M. Almolki, B. Martha, J. Coutet
- BU-19** Incidence, facteurs de risque et impact sur la fonction rénale de l'apparition d'une cristallurie chez les patients traités par hautes doses d'amoxicilline intraveineuse
S. Demotier, A. Limelette, A. Charmillon, E. Baux, X. Parent, S. Mestrallet, S. Pavel, L. Piroth, F. Bani-Sadr, M. Hentzien
- BU-20** Evaluation prospective des fréquence et facteurs associés aux anomalies de coagulation et complications hémorragiques des patients traités par céfazoline
E. Gras, Y. Tran, A. Lillo-Lelouet, T. Caruba, B. Sabatier, M. Launay, E. Billaud, D. Smadja, N. Gendron, D. Lebeaux
- BU-21** Absence d'hématotoxicité du tédizolide : mythe ou réalité ?
M. Lahouati, L. Barthod, F. Xuereb, C. Cazanave, S. Pédeboscq
- BU-22** Facteurs associés à la non atteinte des concentrations plasmatiques cibles de méropénème chez les patients de réanimation
S. Tournayre, O. Mathieu, M. Villiet, K. Klouche, R. Larcher
- BU-23** Stabilité physico-chimique du céfidérocol en diffuseur pour une administration continue à domicile
M. Sacrez, E. D'Huart, J. Vigneron, A. Charmillon, B. Demoré

COVID-19

- COVID-02** Evaluation de la séroprévalence du SARS-CoV-2 en détention
G. Mellon, A. Rouquette, A. Dulioust, A. Roque
- COVID-03** Vagues épidémiques de variants Beta, Delta et Omicron en milieu insulaire ultra-marin
A. Mercier, D.A. Wilkinson, C. Lebarbenchon, L. Ali Oicheih, E.XBalleydier, E. Frumence, N. Traversier, P. Mavingui, M.C. Jaffar Bandjee, L. Menudie
- COVID-04** Circulation des variants du SARS-CoV-2 en milieu insulaire ultra-marin
A. Mercier, D. Wilkinson, C. Lebarbenchon, P. Mavingui, L. Menudier
- COVID-05** Priorisation d'actions ciblées de santé publique par la surveillance épidémiologique : projet Hotspots COVID-19
F. Franke, S. Nauleau, J. Landier, I. El Bilouzi, P. Chaud, C. Ménager, M. Huart, S. Rebaudet, J. Gaudart, P. Malfait

- COVID-06** Contributions et défis des pharmaciens d'officine pendant la pandémie de COVID-19 en France
C. Durand, E. Douriez, A. Chappuis, F. Poulain, Y. Yazdanpanah, S. Lariven, F.-X. Lescure, N. Peiffer-Smadja
- COVID-07** Ampleur de l'infection du SARS-COV2 chez les enseignants et son impact sur leur santé mentale
N. Ketata, H. Ben Ayed, H. Maamri, M. Elbelbissi, M. Baklouti, S. Yaich, J. Jedidi, M. Kassis, H. Feki, J. Damak
- COVID-08** Impact de la COVID-19 sur la formation des résidents en Maladies Infectieuses
W. Marrakchi, H. Ben Brahim, M. Chakroun
- COVID-09** Défavorisation sociale et facteurs associés au dépistage du SARS-CoV-2 à l'échelle locale dans une région du Sud de la France entre Juillet 2020 et Janvier 2022
J. Landier, L. Bassez, P. Chaud, F. Franke, S. Nauleau, M. Bendiane, F. Danjou, P. Malfait, S. Rebaudet, J. Gaudart
- COVID-10** Impact de santé publique de la COVID-19 chez les patients français traités en ambulatoire, présentant au moins un facteur de risque de forme sévère
A. Millier, R. Suptot, K. Benyounes, V. Machuron, K. Le Lay, M. Sivignon, C. Leboucher, C. Blein, F. Raffi
- COVID-11** Coûts des hospitalisations et des soins de suite et de réadaptation liés au COVID-19 en France en 2020
S. Gallien, C. Guilmet, A. Hurtes, H. Omichessan, F. Messaoudi, C. Abou Chakra, A. Panes, R. Jolivel, G. Poinot-Chaize, H. Denis
- COVID-12** Comportements de prévention et recours aux soins des personnes en centre d'hébergement social durant la première vague de COVID-19 en France
C. Longchamps, S. Ducarroz, M. Melchior, N. Vignier
- COVID-13** Impact du confinement sur les comportements impliqués dans la transmission infectieuse durant la pandémie de COVID-19 en France
R. Millot, L. Opatowski, P. Beutels, N. Hens, B. Dervaux, G. Beraud
- COVID-14** Infections associées aux soins (IAS) chez les patients hospitalisés pour SDRA à COVID-19 : Epidémiologie et profil bactériologique
Z. Hamouda, Y. Kadri, N. Ben Salem, S. Jerbi, S. Mhalla, A. Toumi, M. Mastouri
- COVID-15** Infection nosocomiale et clusters intra hospitalier d'infection à SARS cov 2 dans un centre hospitalier Général : Bilan d'une année de pandémie
C. Noël, S. Sayegh, A. Pitsch, A. Depontfarcy, M. Rouyer, M. Matta, S. Diamantis
- COVID-16** Evaluation des performances diagnostiques d'infection à SARS-CoV-2 d'un algorithme utilisant l'analyse de signaux physiologiques à partir d'une montre connectée
A. Bleibtreu, A. Laoui, N. Um Din, K. Hamidouche, V. Klop, N. Jha, S. Hassantabar, V. Ghanakota, G. Nicola, J. Belmin
- COVID-17** Diagnostic couplé des virus grippaux et du SARS-CoV-2 : évaluation de 2 tests moléculaires
A. Schnuriger, M. Perrier, K. Saloum, Y. Michel, K. Traore, T. Vladusic, L. Morand-Joubert

- COVID-18** Analyse spatio-temporelle de la détection du virus SARS-CoV-2 dans l'air d'une unité de dialyse rénale accueillant lors de sessions successives des patients non infectés et infectés par le SARS-CoV-2
G. Mellon, N. Mahjoub, F. Métivier, F. Seghaier, N. Osinski, D. Constance, J. Le Goff
- COVID-19** La place du dosage de l'interleukine 6 chez les patients hospitalisés dans une unité COVID (en dehors du milieu de la réanimation)
A. Babay, R. Abid, S. Hannachi, A. Messadi, F. Ajili, R. Battikh
- COVID-20** Comparaison de l'incidence et des causes infectieuses de pneumopathie acquise sous ventilation mécanique (PAVM) chez des patients admis en réanimation pour CoVID-19 ou grippe
G. Laurichesse, C. Dupuis, L. Calvet, G. Hernandez, K. Grapin, G. Delhommeau, C. Rolland-Debord, B. Souweine
- COVID-21** Caractéristiques des patients hospitalisés avec un variant delta du SARS-CoV-2 (B.1.617.2) selon leur statut vaccinal
O. Epaulard, S. Abgrall, M. Lefebvre, J. Faucher, J. Michon, S. Blanchi, E. Frentiu, C. Janssen, G. Charbonnier, A. Fresse, S. Laurent, L. Sandjakian, P. Casez, A. Mahamat, G. Beraud
- COVID-22** Effet de la vaccination anti-covid sur la durée d'hospitalisation chez les patients atteints de COVID-19
M. Ekati, R. Ossibi Ibara, T. Adoua Doukaga
- COVID-23** Description des cas de COVID-19 post-vaccination dans un centre hospitalier universitaire (CHU)
S. Amour, C. Dananché, C. Del Signore, N. Romain-Scelle, A. Bal, F. Morfin, P. Vanhems
- COVID-24** Etude comparative des formes d'atteinte COVID-19 pédiatrique
M. Glai, R. Guedri, Z. Fitouri, S. Ben Becher
- COVID-25** Profil épidémiologique et aspects cliniques du COVID long
N. Ketata, J. Jedidi, H. Maamri, M. Baklouti, F. Issaoui, O. Chakroun, J. Damak, M. Ben Yahya, Y. Mejdoub, R. Hammami
- COVID-26** Du suivi Post-COVID au COVID-Long : Score pronostic à partir d'une prise en charge holistique
A. Menard, M. Chine, L. Meddeb, P. Rossi
- COVID-27** COVID-19: intérêt de la mise en place de centre hospitalier de vaccination (CHV)
M. Martinot, M. Laurent, M. Mohseni-Zadeh, D. Roncalez
- COVID-28** Impact d'une campagne de vaccination COVID-19 en population carcérale
K. Diallo, A. Fanny, Y. Koumar, R. Manaquin, A. Bertolotti, P. Poubeau
- COVID-29** Couverture vaccinale contre la COVID-19 des populations en grande précarité en Ile-de-France et à Marseille : une enquête transversale stratifiée
T. Roederer, B. Mollo, C. Vincent, G. Leduc, J. Sayyad, S. Vandentorren
- COVID-30** Vaccination anti-COVID en 1 clic
F. Norre, S. Canouet, C. Mourlan

- COVID-31** Motivations, attitudes vis-à-vis de la vaccination, facteurs associés à la participation aux essais des personnes inscrites sur la plateforme française de volontaires aux essais vaccinaux COVID-19
A. Gagneux-Brunon, M. Bonneton, J. Sambourg, O. Emran, S. Faure-Borkey, L. Luong, E. Botelho-Nevers, O. Launay
- COVID-32** Vaccinostewardship en Institut de formations en soins infirmiers, audit qualitatif des motivations et freins associés à la vaccination au COVID-19
M. Rouyer, T. Chaksoukane, P. Raclé, P. Leroy
- COVID-33** Prescription hospitalière de traitements à l'efficacité non prouvée en période de pandémie : une enquête nationale française sur la prescription d'hydroxychloroquine en dehors de tout essai thérapeutique lors de la première vague de la pandémie à SARS-CoV2
A. Bosquet
- COVID-34** Evolution des patients à très haut risque ayant reçu du Sotrovimab pour un COVID-19 Omicron léger à modéré dans la cohorte ANRS 0003S CoCoPrev
G Martin-Blondel, Y. Yordanov, P. Groupe Cocoprev
- COVID-35** Dégradation respiratoire post Casirivimab/Imdevimab : fréquence et facteurs de risque
V. Gerber, S. Pastres, A. Ursenbach, K. Meghit, A. Schieber-Pachart, A. Alvarez, Y. Hansmann, F. Danion, M. Martinot
- COVID-36** Prescription d'antibiotiques dans le COVID du sujet âgé : analyse descriptive des 1^{er} et 2^e vagues
JP. Lanoix, C. Arlaud, T. Fraisse, J. Vittoz, A. Fourmy, L. Bernard, P. Carraux-Paz, E. Forestier, C. Roubaud-Baudron, G. Gavazzi
- COVID-37** Un traitement des PAVM prolongé au-delà de 7 jours diminue le risque de récurrences chez les patients hospitalisés en réanimation pour SDRA lié à une infection par le Sars-CoV-2.
A. Gavaud, L. Terracol, A. Boughdiri, E. Canoui, J. Charpentier, H. Poupet, C. Poyart, J. Mira, N. Gastli
- COVID-38** Analyse des prescriptions d'antibiotiques associées à une infection à SARS-CoV2 en médecine générale dans 4 pays d'Europe durant la première et deuxième vague de la pandémie COVID 19 à partir d'un logiciel de prescription.
S. Diamantis, M. Matta, C. Noel, A. De Pontfarcy, C. Flateau, C. Chakvetadze, M. Rouyer, A. Kopp Derouet, B. Lekens
- COVID-39** Analyse des consommations locales d'antibiotiques durant les trois premières vagues épidémiques de COVID-19 dans un hôpital de référence
K. Jaffal, A. Dinh
- COVID-40** Facteurs associés à la prescription d'antibiotiques chez les patients hospitalisés pour pneumopathie à SARS-CoV-2 dans un service de Maladies Infectieuses
S. Essafi, H. Boudriga, M. Krifa, H. Chaouch, M. Abid, N. Ben Lasfer, F. Bellazreg, W. Hachfi, A. Omezzine Letaief
- COVID-41** L'association tocilizumab et dexaméthasone au cours du COVID-19 sévère est-elle associée à un risque de surinfection ?
F. Camou, N. Issa, M. Hessamfar, O. Guisset, G. Mourissoux, S. Pedeboscq, A. Minot, F. Bonnet

- COVID-42** Traitement par tocilizumab des patients présentant une COVID-19 sévère ou critique due au variant Delta ou Omicron du SARS-CoV-2 : étude prospective monocentrique en vie réelle
P. Laffont, D. Laureillard, P. Loubet, M. Chiaruzzi, E. Clemmer, A. Martin, P. Claret, C. Roger, A. Sotto, R. Larcher
- COVID-43** Unité de soins continus « éphémère » : oxygénothérapie à haut débit au masque haute concentration dans les formes sévères de pneumopathies à COVID-19
M. Rouyer, S. Devatine, F. Bogmi, M. Matta, A. Depontfarcy, A. Truan, S. Delorme, E. Richard, M. Monchi, S Diamantis
- COVID-44** Biothérapie et infections SARS-COV-2 : importance des entretiens pharmaceutiques dans le parcours de santé du patient
P. Marque, R. Ratiney, F. Benamar, P. Parrize, A. Scemla, S. Cisternino, A. Guezenec, A. Crou
- COVID-45** Caractéristiques des infections à SARS-CoV-2 chez les patients infectés par le VIH
N. Jait, H. Khibri, M. Maamar, H. Harmouche, N. Mouatassim, W. Ammouri, Z. Tazimezalek, M. Adnaoui
- COVID-46** Evaluation de l'efficacité de la vaccination COVID-19 chez des patients atteints de maladies neuromusculaires sévères par analyse de la formation des syncytia par microscopie haut débit
A. Damour, P. Delalande, M. Lafon, S. Sogovia-Kueny, C. Stalens, M. Violleau, M. Spinazzi, G. Sole, H. Wodrich
- COVID-47** COVID-19 et transplantation pulmonaire : étude descriptive d'une cohorte monocentrique et analyse des facteurs de risque de sévérité
H. Bes, B. Coiffard, N. Cassir
- COVID-48** Professionnels en établissements de santé infectés par le SARS-CoV-2 : le bilan après deux ans de pandémie
A. Paumier, G. Ben Hmidene, S. Vaux, C. Olivier, N. Floret, F. Golliot, G. Pellissier, E. Rouveix, D. Abiteboul, M. Colomb-Cotinat

DIV - Divers

- DIV-01** Validation du DES de maladies infectieuses et tropicales : enquête nationale
M. Thy, A. le Bot, M. Stoldick, F. Saunier, D. Perez, G. Thizy, Y. Conan, R. Lajaunie, S. Rodari, P. Thill
- DIV-02** Pratique des inter-CHU et master 2 de recherche chez les (anciens) internes de DES/ DESC de maladies infectieuses et tropicales- Enquête menée auprès des membres du Réseau des Jeunes Infectiologues Français
P. Thill, J. Bauer, F. Rossi, C. Declerck, D. Porez, C. Lebreton, X. Brousse, P. Martinet, L. Antonini, M. Thy
- DIV-03** Panorama de l'infectiologie libérale en 2022
E. Denes, F. Suy, M. Ogielska

- DIV-04** Le remplacement en maladies infectieuses : peu pratiqué par refus ou par manque d'informations ? Une enquête menée par le RéJIF
P. Thill, C. Cornille, F. Moretto, O. Miot, L. Balloy, C. Codde, S. Landre, C. Mortier, C. Boule, M. Thy
- DIV-05** « Phage training » ou évolution dirigée de bactériophages anti-*Staphylococcus aureus* : extension du spectre d'activité à *Staphylococcus epidermidis* multi-résistant aux antibiotiques
C. Kolenda, M. Medina, M. Bonhomme, C. Rousseau, F. Laumay, P. Martins-Simoes, T. Ferry, F. Laurent
- DIV-06** Donneurs de microbiote fécal : beaucoup d'appelés, peu d'élus ! Expérience d'un centre de référence de transplantation de microbiote fécal pendant la période de pandémie COVID-19
A. Mitouassiwou, A. Ballif, F. Aparicio, M. Audry, S. Gerber, M. Kroemer, L. Carrez, M. Cavassini, T. Galperine

EMERG - Infections émergentes

- EMERG-01** Manifestations oculaires de la fièvre boutonneuse méditerranéenne
H. Chaabouni, I. Boughariou, K. Mnif, N. Lachiheb, T. Benjemaa, K. Rekik, F. Smaoui, M. Koubaa, C. Marrakchi, M. Benjemaa
- EMERG-02** Différencier la COVID-19 et la dengue des autres maladies fébriles dans un contexte de co-épidémie : développement et validation internes des scores COVIDENGUE
P. Gérardin, O. Maillard, L. Bruneau, F. Accot, F. Legrand, P. Poubeau, R. Manaquin, F. Andry, A. Bertolotti, L. Cecile
- EMERG-03** La leptospirose et ses complications: résultats de l'étude LeptoK sur 179 patients hospitalisés
E. Hubsch, A. Tarantola, C. Goarant, A. Gourinat, C. Cazorla, E. Klement-Frutos
- EMERG-04** Infections à *Vibrio non cholerae* de 2017 à 2020 sur un territoire côtier
N. Eyraud, V. Hemar, F. M'zali, D. Robert, C. Paviot, C. Cazanave, M. Vareil, M. Puges
- EMERG-05** Saisonnalité de la variole du singe en Afrique : analyse des mois de survenue d'épidémies à partir d'une revue systématique de la littérature, 1970-2021
C. Besombes, F. Mbrenge, E. Gonofio, C. Bationo, J. Gaudart, A. Gessain, A. Fontanet, E. Nakoune, J. Landier

EPID - Épidémiologie

- EPID-01** Épidémiologie de la diphtérie sur un territoire d'outre-mer
E. Tessier, M. Hennart, E. Badell, J. Toubiana, J. Colot, S. Brisse
- EPID-02** Épidémiologie de la borréliose de Lyme en France en médecine générale et en milieu hospitalier, 2010 à 2019
C. Nuttens, S. Duret, A. Bessou, J. Skufca, E. Blanc, A. Pilz, B. Gessner, J.-F. Faucher, J. Stark

- EPID-03** Rhumatisme Articulaire Aigu, Cardiopathie Rhumatismale Chronique et infections cutanées streptococciques : Une étude cas-témoins dans une province de Nouvelle Calédonie
Q. Amic-Desvaud, O. Maillard, T. Bardin, YM. Ducrot
- EPID-04** Epidémiologie des staphylocoques en France en 2020 : variations régionales et selon l'activité des établissements de santé
A. Chabaud, A. Jouzeau, L. Dugravot, F. Lieutier-Colas, L. Simon, M. Ploy, C. Martin, C. Dumartin
- EPID-05** Surveillance, expertise et alerte sur les infections à entérobactéries productrices de carbapénémases en France
M. Colomb-Cotinat, A. Jouzeau, A. Berger-Carbonne, I. Poujol, S. Maugat, L. Dugravot, L. Simon, L. Dortet
- EPID-06** Epidémiologie de la leptospirose dans un territoire ultra-marin : hypothèses de l'augmentation récente
E. Balleydière, F. Thouillot, O. Montpierre, A. Septfonds, M. Jaffar Bandjee, P. Bourhy, M. Picardeau, L. Menudier
- EPID-07** Prescriptions ambulatoires d'antibiotiques : Impact de la pandémie de COVID-19 sur les bénéficiaires et les prescripteurs, 2019-2020, France métropolitaine
W. Bara, C. Brun-Buisson, B. Coignard, L. Watier
- EPID-08** Troubles anxio-dépressifs à distance d'une épidémie de Chikungunya : étude ancillaire dans l'étude génome-entier CHIKGene
J. Fontaine, L. Bruneau, E. Dalleau, C. Payet, R. Santos, J. Noirel, M. Spodenkiewicz, A. Randrianjohany, J. Zagury, P. Gérardin
- EPID-09** Surveillance de la bronchiolite à Mayotte: dynamique des épidémies en temps de COVID-19
A. Lapostolle, L. Collet, A. Chamouine, J. Nguyen, T. Benoit-Cattin, Y. Hassani
- EPID-10** Parcours de soins des personnes transgenres consultant dans un hôpital parisien
T. Chevallier, N. Valin, G. Magrini, E. Nerozzi-Banfi, T. Chiarabini, K. Lacombe

HEP - Hépatites

- HEP-01** Les auto-anticorps au cours de l'hépatite virale chronique C : Prévalence et impact pronostique
N. Kalla, F. Megaache, S. Tebbal
- HEP-02** Excellente sensibilité clinique du TROD INSTI-HCV® de détection des anticorps de patients infectés chroniquement par le virus de l'hépatite C
F. Cremoux, V. Calvez, A. Marcelin, E. Todesco
- HEP-03** Vers un suivi ville-hôpital de l'hépatite B chronique ?
A. Sautereau, A-C Lehur, M. Digumber, A. Gervais, S. Le Gac, L. Larrouy, V. Mackiewicz, Y. Yazdanpanah, R. Landman

IAO - Infections liées aux soins

- IAO-01** Prévalence et facteurs prédictifs des infections associées aux soins chez les patients d'âge pédiatrique
H. Maamri, H. Ben Ayed, M. Baklouti, N. Ketata, S. Yaich, J. Jdidi, M. Kassiss, H. Feki, J. Damak
- IAO-02** Prise en charge des infections de chambres implantables à bacilles gram négatifs aérobies : une étude observationnelle monocentrique rétrospective
S. Rolland, N. Kassis-Chikhani, M-P. Gerlinger, E. Auclin, S. Bensaid, D. Blez, J-L. Mainardi, D. Lebeaux, M. Dubert
- IAO-03** Myopénie radiologique et dénutrition pré-opératoire : impact sur la mortalité à 6 mois des patients opérés d'une infection de prothèse aortique abdominale
M. Schnebelen, M. Puges, A. Lafargue, C. Fournier, X. Bérard, C. Cazanave, C. Caradu, I. Bourdel-Marchasson, L. Petit
- IAO-04** Infections post opératoire en chirurgie reconstructrice pré implantaire chez les patients allergiques aux pénicillines
M. Boussaid, T. Gellee, A. Bleibtreu, M. Samama, J. Foy, C. Bertolus
- IAO-05** Retour d'expérience : une épidémie de *Citrobacter farmerii* résistant aux carbapénèmes dans un service d'hématologie de soins intensifs due à un réservoir environnemental
M. Regad, A. Colas, J. Lizon, A. Florentin
- IAO-06** Evaluation des facteurs de risque infectieux de la chirurgie de l'hyperplasie bénigne de la prostate
M. Vallée, S. Kutchukian, H. Robin, P. Bigot, M. Françot, F. Kosseifi, M. Baboudjian, B. Gondran-Tellier, L. Brureau, M. Chapuis

IMMUNO - Infections chez l'immunodéprimé

- IMMUNO-01** Infection à CMV réfractaire et résistant en transplantation d'organe solide : une étude de cohorte rétrospective comparative, Quelle place pour le letermovir ?
Y. Tamzali, V. Pourcher, G. Coutance, N. Ouali, B. Barrou, F Conti, F. Gay, J. Tourret, D. Boutolleau
- IMMUNO-02** Efficacité d'une stratégie d'utilisation du letermovir basée sur le risque d'infection à CMV chez les patients receveurs d'allogreffe de cellules souches hématopoïétiques
M. Sourisseau, E. Faure, K. Faure, H. Béhal, I. Yakoub-Agha, D. Beauvais
- IMMUNO-03** Traitement de la leucoencéphalopathie multifocale progressive par inhibiteurs de checkpoint : Une étude rétrospective multicentrique
X. Boumaza, D. Roos-Weil, B. Bonneau, R. Lajaunie, P. Delobel, A. Sommet, G. Martin-Blondel
- IMMUNO-04** Impact d'une prophylaxie par Levofloxacin chez les patients traités par Azacitidine-Venetoclax dans le cadre d'une leucémie aiguë myéloïde
X. Brousse, N. Rasandisona, S. Tavitian, N. Mottal, A. Sarry, A. De Grande, A. Pigneux, C. Récher, S. Bertoli, P. Dumas

- IMMUNO-05** Toxoplasmose cérébrale chez les patients non infectés par le VIH : étude multicentrique
G. Thizy, S. Hamane, A. Bleibtreu, R. Piarroux, R. Lepeule, F. Foulet, F. Lanternier, S. Bretagne, J. Molina, M. Lafaurie

INFBACT - Infections bactériennes

- INFBACT-01** Angiocholites par reflux après anastomose bilio-digestive : une série de 25 cas
A. Le Bot, A. Sokal, A. Choquet, F. Maire, A. Sauvanet, V. De Lastours
- INFBACT-02** Symphysites bactériennes, une entité rare et de diagnostic difficile : étude rétrospective sur 8 ans
P. Huriez, A. Goujon, A-L. Munier, F. Camelena, V. Flament, J-M. Molina, M. Lafaurie
- INFBACT-03** Les abcès du psoas
W. Bencherifi, L. Marih, M. Sodqi, K. Marhoum Elfilali
- INFBACT-04** Léosinopénie persistante est associée à la mortalité hospitalière chez le sujet âgé au cours des infections bactériennes: valeur pronostique d'un biomarqueur revisité
B. Partouche, M. Pépin, P. Mary de farcy, B. Sawczynski, L. Lechowski, L. Teillet, F. Barbot, M. Herr, B. Davido
- INFBACT-05** Caractérisation du phénotype d'hyper agrégabilité de souches de *Escherichia coli* non productrices de Shiga-toxine responsables d'infections extra-intestinales associées à un Syndrome Hémolytique et Urémique
P. Sée, J. Truong, P. Bidet, A. Birgy, A. Carol, A. Cointe, M. Gits-Muselli, P. Mariani, S. Bonacorsi
- INFBACT-06** PCR *Helicobacter pylori* sur automate Ingenius à l'aide des réactifs RIDA®GENE *H. pylori* : automatisation et performances
P. Lehours, L. Bénejat, A. Ducournau, E. Bessède
- INFBACT-07** Importance de l'analyse des échecs de sélection lors du recrutement de patients dans un essai clinique sur les bactériémies à *Staphylococcus aureus* Sensible à la Méricilline (SASM)
L. Chalal, M. Chansombat, N. Grall, E. Ilic-Habensus, V. Joly, N. Peiffer-Smadja, Y. Yazdanpanah, X. Lescure, X. Duval, S. Le Gac

IOA - Infections ostéo-articulaires

- IOA-01** Infection ostéo-articulaire à Entérocoques : étude rétrospective monocentrique de 90 patients
A. Martin, J. Mazet, M. Chiaruzzi, E. Clemmer, P. Loubet, R. Larcher, D. Laureillard, B. Monnin, P. Laffont-Lozes, A. Sotto
- IOA-02** Impact de la saisonnalité sur la survenue d'Infection ostéoarticulaire précoce sur prothèse
A. Loncle, B. Bibes, Y. Acquitter
- IOA-03** Performances de l'échographie réalisée par l'infectiologue dans l'aide au diagnostic des infections sur articulations natives ou prothétiques de la hanche et du genou
E. Nyamankolly, J. Leitao, M. Lescure, A. Desclaux, H. Dutronc, D. Neau, F-A. Dauchy

- IOA-04** **BedBiopsy : biopsies osseuses écho-guidées au lit du malade**
N. Hassold, H. Bihan, O. Nouhou Koutcha, S. Tatulashvili, N. Berkane, M. Sal, M. Taher, O. Bouchaud, E. Cosson
- IOA-05** **Particularité de l'imagerie des spondylodiscites brucelliennes**
N. Kalla, H. Mahdjoub, K. Mokrani, R. Ait Hamouda, S. Tebbal
- IOA-06** **Diagnostic étiologique des spondylodiscites infectieuses communautaires**
H. Ernandes, R. Abid, N. Ben Abdelhafith, L. Metoui, R. Battikh
- IOA-07** **Infections de prothèse ostéoarticulaire (IPOAs) à *Candida* spp. : une étude rétrospective bicentrique, à propos de 16 cas**
P. Thill, M. Gilbert, M. Pradier, A. Boucher, B. Lafon Desmurs, G. Roosen, E. Beltrand, H. Migaud, O. Robineau, E. Senneville
- IOA-08** **Facteurs prédictifs d'atteinte neurologique au cours des spondylodiscites infectieuses**
M. Romadhani, C. Jaouadi, H. Ernandes, A. Babay, A. Bellaaj, S. Sallem, N. Bouzouaya
- IOA-09** **Facteurs de risque d'atteinte neurologique au cours des spondylodiscites infectieuses communautaires**
H. Ernandes, R. Abid, N. Ben Abdelhafith, L. Metoui, R. Battikh
- IOA-10** **Place de la phagothérapie dans les infections ostéoarticulaires : combien de patients éligibles ?**
A. Le Pogam, K. Diallo, F. Medina, A. Belkacem, A. Raffetin, C. Corlouer, P. Wodecki, P. Caraux-Paz
- IOA-11** **Clindamycine dans les infections ostéo-articulaires sur prothèse à staphylocoque : étude observationnelle multicentrique**
M. Le Goff, L. Quaeset, D. Tandé, C. Deschanvres, P. Bémer, P. Abgueguen, C. Arvieux, S. Jamard, G. Le Moal, S. Ansart
- IOA-12** **Effets indésirables associés à l'antibiothérapie orale des infections ostéo-articulaires à *Staphylococcus* spp. résistants à la méticilline**
L. Mariette-Laban, M. Lahouati, F. Dauchy, O. Gerbouin, H. Dutronc, S. Pédeboscq, C. Cazanave, F. Xuereb
- IOA-13** **Impact d'un entretien pharmaceutique chez les patients traités par une antibiothérapie dans le cadre d'une infection ostéoarticulaire**
P. Marque, P. Lazaro, G. Le moal, G. Binson, F. Roblot
- IOA-14** **Evaluation de l'efficacité du ceftazidime-avibactam seul ou en association dans l'ostéomyélite expérimentale à *Klebsiella pneumoniae* productrice de carbapénèmases**
B. Davido, A. Crémieux, A. Cara, I. Vaugier, L. Gatin, L. Noussair, L. Massias, F. Laurent, A. Saleh-Mghir

IST - Infections sexuellement transmissibles

- IST-01** **Prévalence de *mycoplasma genitalium* et d'autres agents pathogène sexuellement transmissibles dans les urétrites masculines d'un centre de santé sexuelle en Nouvelle-Calédonie**
P. Blanco, A. Rachline, A. Tarantola, A. Biron, S. Pereyre, J. Couterut, M. Patoureau

- IST-02** CGDépistage : Proposition d'un kit d'auto-prélèvement à la recherche de *Chlamydia Trachomatis* et *Neisseria Gonorrhoeae* chez les hommes ayant des relations sexuelles avec des hommes, dans des lieux de rencontre gays
M. Patoureau, L. Perrier, P. Blanco, C. Henry, R. Gorre, M. Malet, K. Lescop, J. Couterut, C. Biron
- IST-03** Dépistage des dysplasies cervicales et des infections à HPV en milieu décentralisé par les sages-femmes : expérience du programme CARES
S. Camara, A. Ndoye, V. William, K. Thiam, A. Diagne, H. Goedertz, B. Diouf, D. Diouf, Y. Tine, N. Manga
- IST-04** Prévalence des IST bactériennes, du VIH et des hépatites B, C et delta en population générale à Mayotte, enquête Unono Wa Maore 2018-2019
C. Brouard, N. Ndeikoundam Ngangro, F. Lot, F. Cazein, S. Chevaliez, E. Gordien, M. Jean, H. Youssouf, M. Ruello

IU - Infections génito-urinaires

- IU-01** Prévalence et facteurs associés à l'infection urinaire chez les patients diabétiques hospitalisés dans un département de médecine
M. Diop, P. Ba, A. Dione, A. Fall, M. Sarr, F. Wone, D. Ka, A. Niang, S. Gning, F. Fall
- IU-02** Aspets cliniques et thérapeutiques des pyonéphroses, analyse d'une série de 31 cas
I. Ouggane, A. Kbirou, S. Jebar, A. Moataz, M. Dakir, A. Debbagh, R. Aboutaib
- IU-03** L'hypnose comme outil innovant dans la prise en charge des patientes souffrant de cystites récidivantes
C. Manton, M. Benoit, C. Pradier, V. Mondain
- IU-04** Sensibilité aux antibiotiques de *Lactobacillus delbrueckii*
T. Flao
- IU-05** Le dépistage systématique de la bactériurie asymptomatique n'est pas nécessaire avant la biopsie transrectale de la prostate
K. Mourad Dali, M. Rahoui, K. Chaker, Y. Ouanes, M. Bibi, A. Sellami, S. Ben Rhouma, Y. Nourira
- IU-06** Intérêt de la Résection de Brides Hyménéales dans le Traitement des Cystites Post-coïtales Récidivantes
C. Descazeaud, G. Cuvelier, A. Descazeaud, B. Gestin, A. Rivet, N. Saïdani
- IU-07** Place de l'antibioprophylaxie dans la prévention de l'infection après néphrectomie
K. Chaker, Y. Ouanes, K. Mourad Dali, M. Bibi, K. Abid, A. Sellami, S. Ben Rhouma, Y. Nourira
- IU-08** Épidémiologie de la colonisation urinaire avant chirurgie urologique en France : résultats préliminaires de l'étude rétrospective et multicentrique TOCUS
S. Kutchukian, H. Robin, P. Bigot, M. Françot, M. Chapuis, L. Brureau, F. Kosseifi, M. Badoujian, B. Gondran-Tellier, M. Vallée

MATERN - Infections materno-fœtales

MATERN-01 Epidémiologie, particularité de prise en charge et facteurs associés des chorioamniotites

N. Ketata, Y. Mejdoub, H. Maamri, F. Khanfir, M. Ben Yahya, M. Baklouti, H. Hakim, F. Chaker, J. Jedidi, K. Trigui

MATERN-02 L'infection materno-foetale précoce en néonatalogie

N. Kolsi, Y. Mejdoub, M. Jandoubi, C. Regaieg, M. Ben Yahya, A. Ben Thabet, J. Damak, I. Jedidi, A. Gargouri

MATERN-03 Apport de la PCR CMV dans le sérum pour diagnostiquer précocement une primo-infection à CMV chez la femme enceinte

C. Périllaud-Dubois, E. Bouthry, L. Mouna, C. Pirin, C. Vieux-Combe, O. Picone, A. Roque-Afonso, A. Vivanti, C. Vauloup-Fellous

MATERN-04 Implication des sages-femmes dans la prévention de la transmission mère-enfant du VHB : expérience du projet CARES

S. Camara, M. Thioubou, B. Sambou, C. Bindia, V. Arendt, H. Goedertz, B. Diouf, D. Diouf, Y. Tine, N. Manga

MYCOB - Infections à mycobactéries / tuberculose

MYCOB-01 Tuberculose du cavum

Z. Guesmi, O. Smaoui, I. Beji, B. Mahdi, A. Mbarek, A. Berriche, R. Abdelmalek, L. Ammari, B. Kilani

MYCOB-02 Localisation inhabituelle de la tuberculose : atteinte mammaire

C. Kharrat, K. Rekik, S. Chtourou, F. Hammemi, F. Smaoui, C. Marrakchi, M. Koubaa, M. Ben Jmeaa

MYCOB-03 Les particularités de la tuberculose chez le sujet agé

A. Babay, R. Abid, S. Hannachi, J. Rahma, R. Battikh

NEURO - Infections neuro-méningées

NEURO-01 Méningites à salmonelle chez l'enfant

Z. Guesmi, K. Mefteh, M. Ben Romdhane, F. Mzegheni, R. Ben Rebah, A. Bouafsoun, K. Boussetta, M. Khemiri, S. Boukthir, H. Smaoui

NEURO-02 Diffusion insuffisante du tédizolide dans le liquide cérébro-spinal : 2 cas de nocardiose cérébrale

M. Bouet, A. Chauzy, L. Alleman, H. Wille, W. Couet, M. Vareil

NEURO-03 Forme neurologique du typhus murin

F. Hammami, M. Koubaa, K. Rekik, F. Smaoui, T. Ben Jmeaa, C. Marrakchi, M. Ben Jmeaa

NEURO-04 Abscess du cerveau chez l'adulte

W. Bencherifi, S. Khayer, A. Ouladlahsen, M. Sodqi, L. Marih, K. Marhoum Elfilali

PADS01 - Posters affichés et discutés en session n°1 (Bon usage / IOA / Vaccination)

- PADS01-01** Premiers indicateurs nationaux de consommation d'antibiotiques en établissements d'hébergement pour personnes âgées dépendantes
S. Maugat, G. Ben Hmidene, P. Cavalié, L. Mandereau-Bruno, A. Berger-Carbonne
- PADS01-02** Bon usage des antibiothérapies intraveineuses à domicile : sécurisation et optimisation du parcours des patients
A. Jordy, P. Lazaro, G. Binson, A. Dupuis, F. Cazenave-Roblott
- PADS01-03** Evolution des consommations d'antibiotiques à visée anti-staphylocoques résistants à la méticilline en établissements de santé entre 2019 et 2020
A. Jouzeau, A. Chabaud, M. Péfau, L. Dugravot, F. Lieutier-Colas, C. Martin, M. Ploy, L. Simon, C. Dumartin
- PADS01-04** Traitement conservateur des infections de prothèses aortiques
M. Puges, C. Bicknell, X. Bérard, E. Ducasse, G. Martin, C. Cazanave, C. Caradu
- PADS01-05** Apport de l'intelligence artificielle pour l'interprétation du TEP-scanner chez les patients suspects d'endocardite infectieuse sur prothèse valvulaire
A. Asquier-Khati, G. Frecon, R. Lecomte, T. Godefroy, M. Rizkallah, D. Mateus, N. Piriou, T. Carlier, T. Eugene, D. Boutoille
- PADS01-06** Infections de l'appareil locomoteur à mycobactéries atypiques : une étude rétrospective de 28 cas
V. Baltes, N. Goulas, P. Morand, E. Bille, V. Zeller, B. Heym, S. Marmor, C. Charlier, P. Chazerain, E. Canoui
- PADS01-07** Infections de prothèse articulaire à *Cutibacterium acnes* : une association avec la rifampicine est-elle nécessaire ?
G. Saltiel, V. Meyssonier, Y. Karroumi, B. Heym, S. Marmor, V. Zeller
- PADS01-08** Efficacité de la clindamycine en monothérapie dans les infections ostéoarticulaires
S. Jamard, L. Bernard, M. Lartigue, L. Le Nail, A. Lemaignan
- PADS01-09** Impact de la vaccination pneumococcique conjuguée sur l'incidence du syndrome thoracique aigu chez l'enfant drépanocytaire en France : Analyse de séries chronologiques interrompues
Z. Assad, M. Michel, Z. Lieber, F. Angoulvant, B. Koehl, N. Ouldali
- PADS01-10** Evaluation de l'immunogénicité après vaccination COVID-19 hétérologue ChAdOx1-nCoV19/BNT162b2 et homologue BNT162b2/BNT162b2- Cohorte ANRS0001S COV-POPART
M. Lachâtre, P. Loubet, L. Ninove, C. Gilbert, D. Merrien, C. Carcowski, R. Verdon, Z. Maakaroun-Vermesse, O. Launay, L. Wittkop

PADS02 - Posters affichés et discutés en session n°2 (Médecine tropicale / Migrants / VIH / Infections virales)

- PADS02-01** Colonisation par entérobactéries productrices de bêta-lactamase à spectre étendu (EBLSE) chez des migrants mineurs non accompagnés
J. Lemoine, C. Pasquier, V. Rabier, A. Binder, Y. Auffray, L. De Gentile, M. Eveillard
- PADS02-02** Connaissance de la prophylaxie pré-exposition au VIH et du potentiel préventif des antirétroviraux chez les femmes migrantes en Guyane française
N. Vignier, L. Alcouffe, A. Gonzalez, M. Volpellier, C. Marty, A. Lucarelli, G. Jean, A. Zephirin, P. Creton, F. Huber
- PADS02-03** Cohorte des usager.e.s de PrEP au CeGIDD couvrant les 5 premières années
C. Le Roux, M. Tassi, C. Faussat, G. Gras, C. Aumond, K. Stefic, M. Boissinot, L. Grammatico-Guillon
- PADS02-04** Etude de la prévalence de l'infection à VIH et des hépatites B et C, et chez les migrants réguliers en France : données de l'étude STRADA (2017-2020)
M. Duracinsky, I. Yaya, L. Yombo-Kokule, F. Thonon, O. Rousset-Torrente, F. Roudot-Thoraval, F. Lert, D. Zucman, P. Sogni, O. Chassany
- PADS02-05** Causes et caractéristiques des décès chez des PVVIH suivies entre 2016 et 2020 : Etude MORTIFO
F. Caby, J. Gerbe, G. Bouteria, D. Bornarel, S. Chenakeb, A. Fadli, R. Mahrez, F. Zeng, E. Rouveix, P. De Truchis
- PADS02-06** Rhumatisme articulaire aigu : étude rétrospective de 2010 à 2021
M. Follin, A. Parentelli, Y. Levy, A. Chamouine
- PADS02-07** Processus d'une endémicisation de la dengue en territoire ultramarin
M. Vincent, M. Paty, F. Thouillot, M. Jaffar-bandjee, R. Girerd, L. Gauzere, L. Menudier
- PADS02-08** Emergence de dermatophytoses étendues résistantes à la terbinafine dues à *Trichophyton indotineae*
S. Dellière, S. Hamane, M. Bendorouche, A. Mingui, A. Petit, C. Cassius, M. Bagot, S. Bretagne
- PADS02-09** Surveillance de la résistance des virus *herpes simplex* et du virus de la varicelle et du zona aux antiviraux en France
D. Boutolleau, O. Bomme, O. Pertrizeard, F. Mousnier, M. Charpiot, F. Conan, I. Hourcq, S. Burrel
- PADS02-10** Symptômes cardiaques en Post COVID : Bilan cardiaque ? Pour qui ? quand ? comment ?
A. Menard, L. Meddeb, M. Chine, A. Meilhac, P. Rossi, F. Thuny

PARAFONG - Infections parasitaires et fongiques

- PARAFONG-01** La pathologie parasitaire en Anatomie-Pathologie : intérêt clinique d'une relecture systématique et du diagnostic intégré histo-moléculaire
A. Trecourt, M. Wallon, J. Menotti, M. Devouassoux-Shisheboran, E. Chapey-Picq, M. Rabodonirina
- PARAFONG-02** Le séquençage massif et parallèle fongique sur tissus fixés en formol : développement et intérêt dans le diagnostic intégré histo-moléculaire en Anatomie-Pathologie
A. Trecourt, M. Rabodonirina, E. Josse, C. Ginevra, D. Dupont, F. Persat, C. Miossec, E. Chapey-Picq, B. Simon, J. Menotti
- PARAFONG-03** PKDL chez les patients vivant avec le VIH : résultats d'une enquête nationale et revue de la littérature
S. Rousset, M. Zenou, A. Saunier, E. Tournier, L. Legrand, L. Lachaud, P. Buffet, A. Berry, P. Delobel, G. Martin-Blondel
- PARAFONG-04** Synthèse des épidémies de cryptosporidiose d'origine alimentaire et hydrique survenues en France ces dernières années (2017-2020)
D. Costa, R. Razakandrainibe, G. Gargala, S. Valot, F. Dalle, L. Favennec
- PARAFONG-05** Un score simple pour prédire la fistule urinaire chez les patients atteints de kyste hydatique du rein
K. Chaker, Y. Ouanes, Y. Ghilène, K. Mourad Dali, M. Bibi, K. Abid, A. Sellami, S. Ben Rhouma, Y. Nouria
- PARAFONG-06** Amoebose colique : un diagnostic différentiel de maladies inflammatoires chroniques de l'intestin à ne pas méconnaître
G. Conquet, L. Lachaud, R. Altwegg, G. Pasquier
- PARAFONG-07** *Scedosporium* spp. et *Lomentospora prolificans*, des champignons filamenteux au tropisme vasculaire méconnu
C. Vignals, F. Lanternier, D. Garcia-Hermoso, J. Emmerich, D. Bronnimann
- PARAFONG-08** Évolution de la résistance de *Candida glabrata* aux azolés et aux échinocandines dans deux hôpitaux universitaires français
A. Vigouroux, S. Dellière, B. Denis

PED - Infections en pédiatrie

- PED-01** Prise en charge des infections ostéoarticulaires chez les enfants drépanocytaires en Guyane
J. Goutines, L. Osei, J. Mafemamissindu, A. Sika, V. Ro, N. Elenga
- PED-02** Profil microbiologique des infections urinaires chez l'enfant
S. Mokni, Y. Kadri, N. Ben Salem, H. Rhim, S. Mhalla, A. Toumi, O. Haddad, M. Mastouri

RESPIR - Infections respiratoires et tuberculose

- RESPIR-01** Epidemiologic changes of Respiratory syncytial virus in the COVID-19 Era
K. Aloui, Ch. Hamza, K. Mefteh, S. Hanen
- RESPIR-02** Concordance de la détection des virus respiratoires sur écouvillonnage nasopharyngé et lavage broncho-alvéolaire chez l'adulte admis pour une suspicion de pneumonie
D. Bouzid, Q. Le Hingrat, F. Salipante, V. Ferré, T. Chevalier, J. Timsit, D. Descamps, B. Visseaux, P. Loubet
- RESPIR-03** Fardeau hospitalier des pneumonies et infections à pneumocoque en France sur la période 2013-2019 : résultats de l'étude EPHEBIA
A. Sabra, N. Coulombel, S. Duret, Y. Baghdadi, S. Fievez, M. Bourgeois, E. Blanc, M. Lemaitre, L. Watier, M. Fartoukh
- RESPIR-04** BK-TubAge : La tuberculose du sujet âgé
M. Trichet, S. Diamantis, J.-P. Lanoix, S. Goro, B. De Wazières, P. Caraux-Paz

SP - Santé publique

- SP-01** Primoprescription et suivi de la PrEP en médecine de ville : enquête auprès de médecins généralistes
M. Deloire, C. Bernaud, A. Gregoire, M. Patoureau, P. Blanco, S. Secher, C. Biron, J. Coutherut, B. Bonnet
- SP-02** Etude de l'utilisation des stratégies de prévention du VIH chez les hommes ayant des rapports sexuels avec les hommes (HSH)
K. Diallo Mbaye, N. Lakhe, N. Fall, V.M.P Cissé Diallo, D. Ka, D. Thioub, L. Fortes, R.C Tine, C.T Ndour, M. Seydi
- SP-03** Réponse à la crise sanitaire COVID auprès des personnes vivant en bidonvilles : apports du partenariat sanitaire/ médiation en santé et sociale
J. Coutherut, C. Coutant, A. Arnaud, C. Robin, I. Joret, M. Rouccou, N. Sevin, H. Coisne, C. Goubin, C. Biron
- SP-04** Elargissement des missions d'un Centre Fédératif Prévention Dépistage en réponse à la crise sanitaire COVID-19 dans un département
C. Biron, M. Lefèbvre, H. Coisne, N. Sevin, J. Coutherut
- SP-05** Impact cardiométabolique du chikungunya chez le diabétique et le non diabétique : étude de cohorte en population
J. Sarda, A. Fianu, V. Lenclume, E. Doussiet, K. Boussaïd, N. Naty, F. Favier, A. Bertolotti, E. Nobécourt, P. Gérardin
- SP-06** Bilans de santé optimisés pour les migrants primo arrivant à la Croix Rouge française de Guyane, un modèle efficient ?
M. Ransay, N. Vignier, A. Gonzalez, P. Creton, K. Kpoussou, A. Fonet, M. Volpellier, R. Wellez Cabral, V. Ait Ouadda, F. Huber
- SP-07** La prévalence de l'infection à VIH chez les migrants réguliers en France : l'étude STRADA (2017-2020)
M. Duracinsky, I. Yaya, L. Yombo-Kokule, P. Bessonneau, O. Rousset-Torrente, F. Roudot-Thoraval, F. Lert, D. Zucman, O. Chassany

SP-08 Etude de la prévalence des hépatites B et C chez les migrants réguliers en France : données de l'étude STRADA (2017-2020)
M. Duracinsky, I. Yaya, L. Yombo-Kokule, F. Thonon, O. Rousset-Torrente, F. Roudot-Thoraval, F. Lert, D. Zucman, P. Sogni, O. Chassany

SP-09 Intérêt et usage des outils de gestion du REB à destination des professionnels de santé
F. Chatel, B. Derycke, J.M. Chaplain, V. Masse, H. Coignard

TROPVOY - Médecine tropicale et médecine des voyages

TROPVOY-01 Émergence et expansion de la résistance à la pipéraquline sur le plateau des Guyanes
C. Florimond, F. De Laval, W. Monteiro, M. Magris, G. Viana, S. Herrera, M. Ferreira, H. Cox, M. Ade, L. Musset

TROPVOY-02 Paludisme d'importation aux urgences : faut-il rechercher d'autres diagnostics ?
L. Vytiniotis, S. Jauréguiberry, A. Angoulvant, D. Vignes, S. Abgrall

TROPVOY-03 Recours tardif aux urgences pour paludisme d'importation : état des lieux et facteurs de risque
C. Fleteau, A. Pitsch, P. Leroy, A. De Pontfarcy, C. Chakvetadze, A. Kopp, T. Youbong, M. Picque, S. Diamantis

TROPVOY-04 Particularités de la dengue chez le sujet âgé
N. Sautereau, F. Randriamalala, J. Eychène, O. Maillard, A. Bertolotti

TROPVOY-05 Maculopathie liée à la dengue : une complication méconnue qui peut mettre en jeu le pronostic visuel
Q. Richier, L. Gaüzere, N. Bataille, I. Safa, M. Vincent, F. Villeroy, L. Raffray

TROPVOY-06 Evolution de l'épidémiologie de la lèpre en Guyane, 2015-2021
A. Petiot, K. Drak Alsibai, C. Dossou, P. Couppie, R. Blaizot

TROPVOY-07 Variations épidémiologiques et thérapeutiques de la Leishmaniose Cutanée en Guyane, 2017-2021
R. Blaizot, M. Hernandez, M. Ginouves, G. Prevot, C. Nabet, J. Carod, P. Couppie, M. Demar

TROPVOY-08 Impact d'une consultation de médecine des voyages sur les attitudes et pratiques des voyageurs de France se rendant en zone intertropicale
Z. Maakaroun-Vermesse, P. Michel, M. Ogielska, L. Godillon, C. Dibao-Dna, G. Desoubieux, L. Grammatico-Guillon

VACC - Vaccinations

VACC-01 Vaccinations des diabétiques : des recommandations suivies ?
M. Foissac

VACC-02 Vaccination contre le zona dans une cohorte de diabétiques
M. Foissac

- VACC-03** Rappel de la vaccination antitétanique chez les PVVIH : Peut-on simplifier le calendrier vaccinal ?
S. Sunder, A. Courtade, P. Gougeon, A. Dos Santos, V. Goudet, K. Schepers
- VACC-04** Taux de couverture vaccinale (CV) contre la grippe, le pneumocoque et le COVID-19 en 2021 comparé à 2012 dans une population traitée par immunosuppresseurs pour un rhumatisme inflammatoire chronique (RIC)
A. Abassiri, P. Coquerelle, N. Cleenewerck, C. Nguyen, T. Huleux
- VACC-05** Couverture vaccinale améliorée par une consultation en maladies infectieuses lors du bilan pré-greffe chez les patients en attente de transplantation rénale : une étude randomisée
A. Calmels, O. Lesens, A. Heng, B. Pereira
- VACC-06** Pratiques vaccinales en onco-hématologie
B. Granger, M. Lachâtre, A. Contejean, R. Batista, L. Campedel, V. Dufour, V. Pourcher, V. Leblond, O. Launay, A. Bellanger
- VACC-07** Connaissances, attitudes et des pratiques des professionnels de santé vis-à-vis de la vaccination contre la COVID-19
M. Baklouti, H. Ben ayed, H. Maamri, I. Masmoudi, N. Ketata, S. Yaich, J. Jdidi, M. Kassiss, H. Feki, J. Dammak
- VACC-08** Impact de l'intervention d'un infectiologue auprès des équipes soignantes dans l'adhésion à la vaccination anti-COVID-19
F. Haneche
- VACC-09** niveau de concordance entre l'évaluation par les médecins de l'adhésion à la vaccination de leurs patients et l'adhésion déclarée par ceux-ci
O. Epaulard, J. Lescop, B. Pennes
- VACC-10** Attitude des mères vis-à-vis des vaccinations non obligatoires des nourrissons et l'impact sur leur couverture vaccinale
R. Cohen, J. Gaudelus, J.-P. Stahl, M. Denigot, P. Gelin, A. Gruber, L. Mediouni, A. Martinot
- VACC-11** Perception et connaissances des patients à haut risque d'infection sur la vaccination contre la grippe et le pneumocoque pendant la pandémie COVID-19
P. Loubet, J Rouvière, A. Merceron, O. Launay, A. Sotto
- VACC-12** Vaccination des patients à risque : quel rôle pour le pharmacien hospitalier ?
M. Ayadi, C. Abqari, M. Megne-Wabo, E. Laroche, V. Cordelier, D. Chenevier
- VACC-13** Immunogénicité d'une vaccination antirabique préexposition en deux injections intramusculaires
L. Windels, V. Naneix-Laroche, C. Pasquier, P. Delobel, P. Parize, G. Martin-Blondel
- VACC-14** Enquête de pratique sur la prophylaxie antirabique pré-exposition (PrEP). Quelles recommandations suivre ?
P. Poujol, L. Kuhmel, C. Lucet, P. Consigny
- VACC-15** Vaccination des adolescents : 10 ans après, toujours un défi !
J. Gaudelus, R. Cohen, J.-P. Stahl, M. Denigot, P. Gelin, A. Gruber, L. Mediouni, A. Martinot
- VACC-16** Un volontaire aux essais vaccinaux COVID-19 serait-il prêt à participer à un essai clinique vaccinal non COVID-19 ?
A. Gagneux-Brunon, M. Bonneton, J. Sambourg, O. Emran, S. Faure-Borkey, L. Luong, E. Botelho-Nevers, O. Launay

VIH - Infection à VIH

- VIH-01** Qualité de vie et pandémie ? Impact des mesures restrictives liées à la pandémie de COVID-19 sur la qualité de vie des patients vivants avec le VIH (PVVIH)
P. Thill, L. Bronner, M. Tétart, T. Huleux, J. Schmit, J. Lanoix, H. Bazus, E. Aissi, A. Meybeck, O. Robineau
- VIH-02** COVID19 : quel impact sur le suivi des patients vivant avec le VIH à l'hôpital ?
J. Chas, A. Adda, M. Hamidi, C. Palacios, M. Siguier, G. Pialoux
- VIH-03** Altération de la réponse vaccinale contre la COVID-19 dans l'infection à VIH avancée
N. Hassold, S. Brichler, E. Ouedraogo, D. Leclerc, C. Alloui, E. Carbonnelle, O. Bouchaud, F. Méchai, H. Cordel, H. Delagreverie
- VIH-04** Efficacité et tolérance de l'efavirenz, du raltegravir et du dolutégravir chez les patients co-infectés VIH/Tuberculose. Une étude multicentrique rétrospective en France
Y. Kherabi, N. De castro, P. Sellier, G. Hamet, A. Brun, F. Méchai, V. Joly, Y. Yazdanpanah, J. Molina
- VIH-05** Evaluation d'un traitement de sauvetage comprenant de l'ibalizumab pour la prise en charge de patients VIH-2 multi résistants
A. Bachelard, Q. Le Hingrat, V. Ferre, M. Lê, G. Peytavin, F. Damond, C. Charpentier, D. Descamps, S. Matheron, J. Ghosn
- VIH-06** Cabotégravir+rilpivirine à longue durée d'action tous les 2 mois : résultats d'ATLAS 2M à 152 semaines
J. Reynes, E. Overton, A. Thalme, A. Wong, N. Porteiro, C. Español, C. Acupil, R. D'amico, K. Vandermeulen, W. Spreen
- VIH-07** Tolérance de cabotégravir + rilpivirine pendant les phases d'instauration orale et de traitement à longue durée d'action : une analyse combinée de 3 études de Phase 3
L. Finkielstejn, P. De Los Ros, P. Patel, J. Huang, R. D'amico, S. Thiagarajah, E. Birmingham, R. Van Solingen-Ristea, W. Spreen, B. Baugh
- VIH-08** Initiation lors du premier contact médical d'un traitement antirétroviral par Bictégravir / Emtricitabine / Ténofovir alafénamide: résultats de l'étude FAST à la semaine 48 - IMEA 055
A Bachelard, V. Isernia, C. Charpentier, A. Benalycherif, Z. Julia, R. Landman, D. Descamps, G. Peytavin, L. Assoumou, J. Ghosn
- VIH-09** Le devenir des patients infectés par le VIH par transmission mère enfant
O. El Ghallab, R. Bensghir, H. Badi, L. Marih, M. Sodqi, A. Ouladlachen, A. Chakib, K. Marhoum
- VIH-10** Pharmacocinétique des antirétroviraux au cours de la grossesse : bilan d'un laboratoire de pharmacologie sur la période 2015-2021
C. Sestier, F. Parant, A. Millet, M. Gagnieu
- VIH-11** L'association inhibiteur d'intégrase (INSTI) plus darunavir boosté en 1 dose journalière est non inférieure au traitement standard (SOC) chez les enfants virologiquement contrôlés. Résultats à 48 semaines de l'essai Penta-17 SMILE ANRS 152
A. Compagnucci, P Penta

- VIH-12** Doravirine-lamivudine-tenofovir disoproxil fumarate : Traitement post-exposition de choix ?
I. Devred, K. Kayembe, N. Valin, T. Chiarabini, H. Rougier, MC. Meyohas, K. Lacombe
- VIH-13** Le dépistage tardif à l'ère du tester et traiter : un frein pour l'optimisation du traitement antirétroviral
S. Ba, N. Dia, R. Ndiaye, N. Ba, C. Ndour
- VIH-14** Connaissances des médecins généralistes en matière de prophylaxie pré-exposition (PrEP) au VIH en 2020
M. Gilles, M. Tetart, T. Huleux, P. Thill, B. Lafon Desmurs, A. Meybeck, O. Robineau
- VIH-15** Incidence et facteurs associés à la survenue d'une insuffisance rénale chez les usagers de PrEP
G. Liegeon, A. Brun, G. Hamet, J. Zeggagh, C. Pintado, B. Loze, M. Tateo, D. Ponscarne, W. Rozenbaum, J. Molina
- VIH-16** La cryptosporidiose au cours de l'infection à VIH : étude rétrospective à propos de 179 cas
S. Nadif, O. Elghellab, A. Ouladlahsen, M. Sodqi, L. Marih, K. Marhoum Elfilali
- VIH-17** Profil des nouveaux patients infectés par le VIH1 suivis dans un service des maladies infectieuses
S. Khayer, R. Bensghir, H. Badi, M. Sodqi, A. Oulad Lahsen, K. Marhoum el Filali
- VIH-18** Co-infection neurosyphilis et VIH : à propos de 10 cas
I. Ouggane, S. Jebbar, L. Marih, M. Sodqi, A. Oulad Lasen, A. Chakib, K. Marhoum el Filali
- VIH-19** Épidémiologie des personnes vivant avec le VIH admises dans une réanimation des Caraïbes entre 2015 et 2019
C. Teissedre, M. Carles, B. Tressières, I. Lamaury, B. Melot
- VIH-20** Cardiopathie ischémique silencieuse chez les patients sous ARV : prévalence et facteurs de risque
M. Cresta, A. Brun, P. Merlet, G. Hamet, G. Sideris, N. De Castro, W. Rozenbaum, C. Lascoux-Combe, J.M Molina
- VIH-21** Caractéristiques et évolution des patients transplantés pulmonaires infectés par le VIH en Europe
C. Rouzaud, C. Berastegui, C. Picard, R. Vos, L. Savale, M. Humbert, J. Gottlieb, E. Fadel, O. Lortholary, J. Le Pavec
- VIH-22** Dépistage et prise en charge des perturbations du sommeil des PVVIH : Consensus Français de type Delphi
C. Allavena, F. Bastides, A. Moroy, S. Occhipinti, G. Barriere, J-A. Micoulaud-Franchi, J. Ghosn
- VIH-23** L'attitude des chirurgiens vis-à-vis des PVVIH : Résultats préliminaires chez 83 chirurgiens
F. Raqi, A. Oulad Lahsen, L. Marih, M. Sodqi, K. Marhoum Elfilali

VIR - Infections virales (hors VIH, grippe, hépatites virales)

- VIR-01** La leucémie induite par le virus HTLV-1 en Guyane : données de vie réelle de 2009 à 2019
K. Abdelmoumen, K. Alsibai, M. Nacher, J. Cauvin, N. Wankpo, P. Naudion, C. Misslin-Tritsch, O. Hermine, J. Droz, L. Epelboin

- VIR-02** Facteurs associés à l'hospitalisation en soins critiques pour dengue : étude de cohorte rétrospective
B. Touré, O. Maillard, Y. Diarra, R. Crouzet, A. Toffoli, E. Magny, M. Jaffar-Bandjee, J. Cousty, A. Bertolotti, P. Gérardin
- VIR-03** Particularités de la dengue chez le diabétique et impact du diabète sur la dengue : étude de cohorte rétrospective
A. Issop, A. Bertolotti, O. Maillard, Y. Diarra, M. Jaffar-Bandjee, E. Magny, J. Maiza, M. Cogne, E. Nobécourt, P. Gérardin
- VIR-04** Bilan de la surveillance de la résistance du virus de la varicelle et du zona aux antiviraux en France
D. Boutolleau, O. Bomme, O. Pertrizeard, F. Mousnier, M. Charpiot, F. Conan, I. Hourcq, S. Burrel
- VIR-05** Evolution de la résistance des virus *herpes simplex* aux antiviraux entre 2008 et 2021 en France
S. Burrel, O. Bomme, O. Pertrizeard, F. Mousnier, M. Charpiot, F. Conan, I. Hourcq, D. Boutolleau

ZOO - Zoonoses

- ZOO-01** L'animal est le "meilleur ami"... des artères : étude rétrospective sur les infections artérielles zoonotiques
M. Puges, X. Bérard, M. Carrer, C. Tinevez, C. Caradu, M. Ducours, N. Sauvage, D. Neau, S. Pereyre, C. Cazanave
- ZOO-02** Tularémie, une épidémie en plein essor ?
J. Pasquier, M. Charron, N. Rouzic, M. Cariou, A. Loriéac'h
- ZOO-03** La rage humaine à propos de 51 cas
W. Salimi, A. Aheri, H. Badi, A. Ouladlahsen, L. Marih, M. Sodqi, A. Chakib, K. Marhoum el Filali, A. Belhouss
- ZOO-04** Neuro-rétinite à *Bartonella henselae* : à propos d'une série de 4 cas
W. Diffine, Q. Richier, J. Delmas, A. Gerber, I. Safla, M. Moiton
- ZOO-05** Hydroxychloroquine et fièvre Q : quel rationnel ?
A Delahaye, L. Epelboin, C. Eldin, A. Bleibtreu, O. Robineau, F. Djossou
- ZOO-06** Est-ce que les anomalies biologiques peuvent prédire la gravité de la rickettsiose ?
F. Hammami, M. Koubaa, K. Rekik, F. Smaoui, T. Ben Jemaa, C. Marrakchi, M. Ben Jemaa
- ZOO-07** Étude comparative des cas humains de leptospirose entre les îles de Mayotte et de La Réunion
A. Desmoulin, J. Rajaonarivelo, O. Maillard, L. Collet, MC. Jaffar-Bandjee, R. Blondé, P. Tortosa, L. Raffray
- ZOO-08** La leptospirose ictero-hémorragique : À propos de 148 cas
O. El Ghallab, S. Jebbar, W. Bencherifi, H. Badi, M. Sodqi, L. Marih, A. Ouladlahcen, A. Chakib, K. Marhoum el Filali
- ZOO-09** La Brucellose ostéoarticulaire : Quelle particularité ?
N. Kalla, H. Mahdjoub, S. Tebbal, K. Mokrani, R. Ait Hamouda
- ZOO-10** Les formes neurologiques de la brucellose : Une pathologie rare, mais grave
F. Hammami, M. Koubaa, K. Rekik, F. Smaoui, T. Ben Jemaa, C. Marrakchi, M. Ben Jemaa

- ZOO-11** Evolution de l'exposition au virus de l'encéphalite à tique au cours des cinq dernières années
E. Laugel, M. Wendling, D. Meyer, O. Augereau, N. Lerolle, M. Martinot, C. Janssen, Y. Hansmann, A. Velay, S. Fafi-Kremer
- ZOO-12** Caractéristiques initiales et symptômes résiduels après traitement des patients atteints de neuroborréliose de Lyme : une cohorte multicentrique française
P. Naudion, A. Raffetin, S. Zayet, T. Klopfenstein, E. Baux, M. Martinot, L. Piroth, E. Caumes, C. Chirouze, K. Bouiller
- ZOO-13** Difficultés diagnostiques et thérapeutiques rencontrées par les pédiatres et les médecins généralistes dans la prise en charge de la maladie de Lyme chez l'enfant
A. Zeggay, R. Anxionnat, C. Chirouze, K. Bouiller
- ZOO-14** *Epidemiologic, clinical, and laboratory characteristics of brucellosis*
L. Saad, I. Kooli, W. Marrakchi, A. Aouam, A. Toumi, M. Chakroun

PARAMED - Journée des Paramédicaux

- COL1-PARA** Connaissances et fausses idées sur VIH, IST et dépistage dans la France rurale
L. Rigat, J. Auclair-Julien, F. Bisio
- COL2-PARA** Mise en place des ARV injectables dans un service de maladies infectieuses
C. Meto Mayingi, B. Abdellou, S. Traore, L. Ladrière, C. Charpentier, N. Sayre, M.-A. Khuong
- COL3-PARA** Consultations d'infirmières expertes en antibiothérapie intraveineuse hors service de soins aigus : Le bilan à un an
L. Rolland, A. Mainguy, S. Boissier, M. Ki Zerbo, M. Revest, S. Patrat-Delon, P. Tattevin
- COL4-PARA** Transplantation de microbiote fécal : étude rétrospective concernant 11 patients
M. Raynaud, A. Belbachir, A. Venet, F. Benchekroun, F. Guibert, C. Cazanave, D. Neau, H. Dutronc, M. Puges
- COL5-PARA** Optimisation de la prise en charge des patients éligibles au SOTROVIMAB dans un Service de Maladies Infectieuses
L. Delcroix, L. Delattre, N. Ettahar, A. Potelle, C. Dumont, A. Tone
- PARAMED01** Patients atteints de COVID-19 grave en phase aigüe en soins intensifs : adaptation des débits d'oxygène administrés en kinésithérapie motrice
A. Truan, C. Garcia-Carmona, E. Robin, A. Bomgni, S. Delorme, A. Bruant, S. Jochmans, M. Monchi, S. Diamantis, M. Rouyer
- PARAMED02** Prise en charge de l'ITL des migrants : notre stratégie est-elle la bonne ?
S. Michelet, C. Hascoet, V. L'Hénoret, N. Saïdani, JP. Talarmin

- PARAMED03** Étude pilote sur la corrélation entre le score d'aération pulmonaire par échographie et la performance au test de marche de 6 minutes chez les patients hospitalisés pour COVID-19
M. Thy, N. Belarra, M. Lasserre, I. Salim, R. Christophe, P. Nathan, Y. Yazdanpanah, D. Laurène
- PARAMED04** Rôle d'une médiatrice dans un CeGIDD : une opportunité pour optimiser la prise en charge de consultants éloignés des soins
G. Magrini, N. Valin, C. Duchateau, E. Nerozzi Banfi, T. Chiarabini, K. Lacombe
- PARAMED05** Traitement antirétroviral injectable chez les personnes vivant avec le VIH (PVVIH) : de la Recherche Clinique à la vie réelle
O. Da Conceição, F. Louni, M. Exarchopoulos, N. Olouchy, L. Berthelot, A. Sinna, F. Roux, S. Le Gac, Y. Yazdanpanah, J. Ghosn
- PARAMED06** Évaluation d'un nouveau protocole de désinfection cutanée pour la pose des cathéters en service de réanimation polyvalente : étude observationnelle rétrospective
C. Gaydon-Serres, F. Clouet, S. Bonjean, E. Schaeffer, J. Gaubert
- PARAMED07** Les soignants face aux patients non vaccinés.
M. Pacault, C. Jobert
- PARAMED08** La coordination de la prise en charge par un IDE expert en antibiothérapie permet d'éviter des complications graves des voies veineuses à domicile
A. Mainguy, L. Rolland, M. Ki Zerbo, P. Tattevin, S. Patrat-Delon, M. Revest
- PARAMED09** Prise en charge de la tuberculose à l'Ère du COVID : impact de l'éducation thérapeutique (ETP)
E. Torres, N. Mohaddes, E. Zadi, I. Claude, F. Le Marec, V. Lalande, K. Lacombe, J. Meynard
- PARAMED10** Optimisation de la prise en charge infirmière des IST en CeGIDD
C. Duchâteau, N. Valin, E. Torres, T. Chiarabini, E. Nerozzi Banfi, K. Lacombe
- PARAMED11** Etude des réactions des professionnels de santé prenant en charge des patients COVID non vaccinés par choix
C. Landu, M. Billaudelle Lallemand, S. Gerard, Y. Abdennebi, S. Jatz, L. Turpin, Z. Berki, S. Legac, N. Peiffer-Smadja, C. Rioux
- PARAMED12** Connaissance des infirmières sur la gestion des sondes urinaires pour prévenir le risque infectieux
N. Maclaud, J. Boesse, A. Jean, J. Lamendour, J. Heraud, G. Bosc, B. Touraine, N. Lotfi, C. Duran, A. Dinh
- PARAMED13** La grippe saisonnière et les infirmiers : quelles sont ses connaissances à propos de la vaccination contre la maladie ?
M. Baklouti, Y. Mejdoub, N. Ketata, A. Chtourou, S. Gargouri, S. Yaich, J. Dammak, H. Karray, M. Ben Yahya, J. Jdidi

