

JNI

22^{es} Journées
Nationales
d'Infectiologie

programme



Montpellier

et la région Occitanie-Méditerranée

LE CORUM, Montpellier

du lundi 30 août 2021
au mercredi 1^{er} septembre 2021

Journée Nationale de Formation
des Paramédicaux
mardi 31 août 2021

Informations : www.infectiologie.com

Avec le soutien de



Bienvenue à MONTPELLIER !

Les infectiologues d'Occitanie-Est (anciennement Languedoc- Roussillon) vont avoir le plaisir de vous accueillir à Montpellier pour les 22^{es} Journées Nationales d'Infectiologie. Ce congrès co-organisé par la SPILF et le CMIT a été décalé à la fin de l'été pour raison de pandémie COVID-19.

Montpellier a une longue tradition médicale et universitaire avec sa Faculté de Médecine qui vient de fêter huit siècles d'existence et l'ouverture d'un nouveau site sur le Campus Santé Arnaud de Villeneuve. Montpellier abrite également plusieurs unités de recherche orientées vers l'infectiologie et la santé internationale.

Au CHU de Montpellier, nous avons inauguré en février 2021 un bâtiment neuf dédié aux maladies infectieuses et tropicales. Ce « Centre d'Infectiologie André Bertrand » conforte la place de notre discipline et va permettre d'assurer dans des conditions optimales soins, prévention, télé-expertise, enseignement et recherche clinique.

Le programme des JNI intégrera l'actualité sur de nombreux thèmes en assurant l'expression de toutes et tous.

Tout en respectant les règles sanitaires en vigueur, nous nous attacherons à vous laisser un souvenir fort et agréable de Montpellier 2021.



Pr Jacques REYNES
Président du Congrès

Pr Vincent LE MOING
Président du Comité
Régional d'Organisation

Sommaire

Plan de l'exposition	p. 4
JNI mode d'emploi	p. 10
Lundi	p. 15
Mardi	p. 31
Journée Nationale de formation des Paramédicaux en Infectiologie.....	p. 51
Mercredi	p. 57
Posters	p. 67



Vincent LE MOING

Président du Comité Régional
d'Organisation

Jacques REYNES

Président du Congrès

Comité Régional d'Organisation

Hugues AUMAÎTRE,
Charlotte BOULLÉ, Éric DELAPORTE,
Aurélia EDEN, Vincent FOULONGNE,
Sylvain GODREUIL, Delphine GRAU,
Boris JUNG, Laurence LACHAUD,
Jean-Philippe LAVIGNE,
Catherine LECHICHE,
Vincent LE MOING, Paul LOUBET,
Alain MAKINSON, Corinne MERLE
de BOEVER, David MORQUIN,
Jacques REYNES, Maxime VILLIET

Conseil Scientifique National

Présidente :

France CAZENAVE- ROBLLOT

Vice-présidente : Odile LAUNAY

Membres : Fabrice BRUNEEL,
Gaud CATHO, Vincent CATTOIR,
France CAZENAVE-ROBLOT,
Didier CHE, Tristan FERRY,
Bruno HOEN, Odile LAUNAY,
Olivier LESENS, Gilles PIALOUX,
Christian RABAUD,
Christophe RAPP, Albert SOTTO,
Pierre TATTEVIN

Comité d'Organisation de la Journée Nationale de formation des Paramédicaux en Infectiologie

Coordinateurs : Aurélia EDEN
et Corinne MERLE de BOEVER

Membres : Célia BOUHNİK,
Marine DELAIRE, Céline FILDARD,
Marianne MORVAN, Sabine POTTIEZ

L'organisation de ces 22^{es} Journées Nationales d'Infectiologie est rendue possible grâce à la participation des firmes et organismes que la SPILF et le CMIT tiennent à remercier

AAZ Nephrotek, AbbVie, Alfasigma,
AnteoTech, ASDIA Perfusion,
Asept InMed, B. Braun Medical,
Becton Dickinson, bioMérieux,
Cepheid, CMIT, Infusol,
Laboratoires Correvio, Elivie,
Eumedica, Experf, Gilead Sciences,
GSK, Insmmed, Homeperf,
LVL Médical, Menarini, Mobidiag,
MSD France, NHC, Pfizer,
RÉJIF, Sanofi Pasteur, Shionogi,
SNMinf, Studio Santé, SPILF,
Theratechnologies, Valneva,
ViiV Healthcare.

Les cordons de badge sont
sponsorisés par GILEAD SCIENCES

Le cyberspace est sponsorisé par
ViiV Healthcare

Les bornes e-posters sont
sponsorisées par GILEAD SCIENCES
et par MSD France

Le prix du meilleur poster :

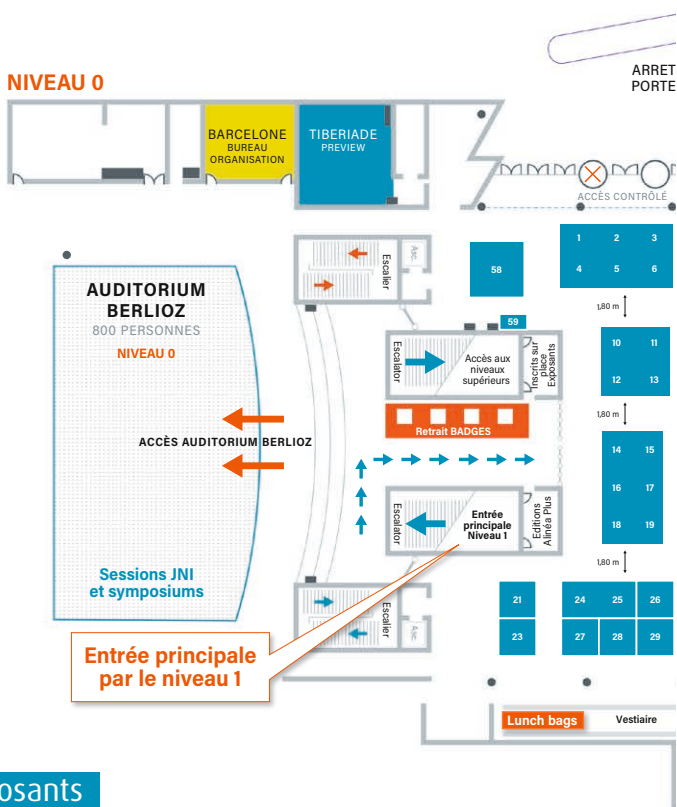
- **catégorie Jeune praticien**,
est soutenu par la SPILF et le CMIT
- **catégorie Paramédicaux**,
est soutenu par la SPILF et le CMIT
- **catégorie VIH**, est soutenu par
GILEAD SCIENCES
- **catégorie Infectiologie
générale**, est soutenu par la SPILF
et le CMIT

Avec le soutien de



Plan de l'exposition des stands

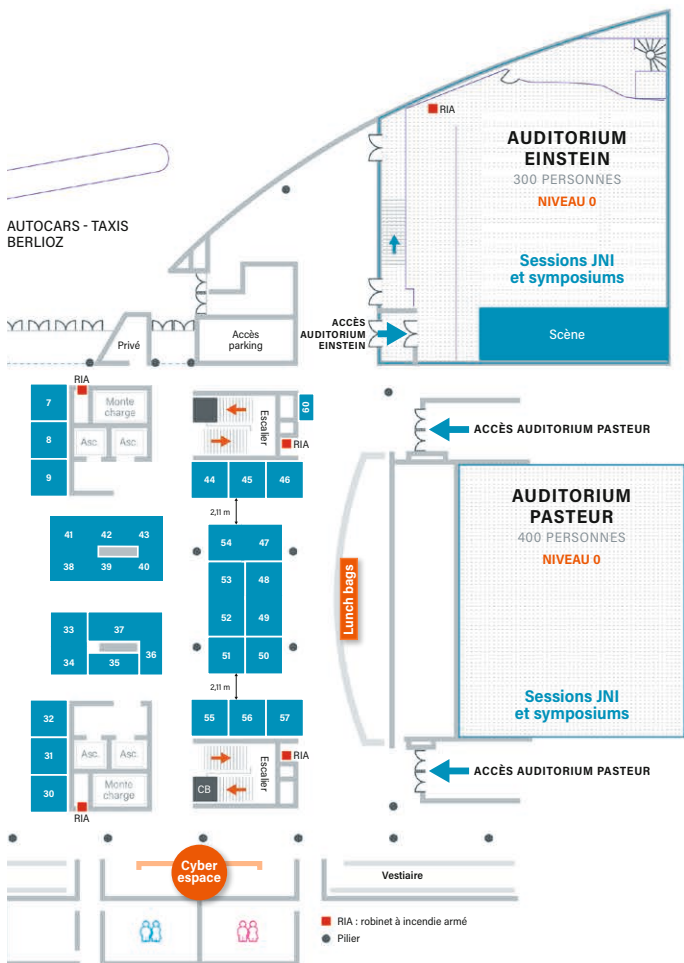
Espace d'exposition, niveau 0



Exposants

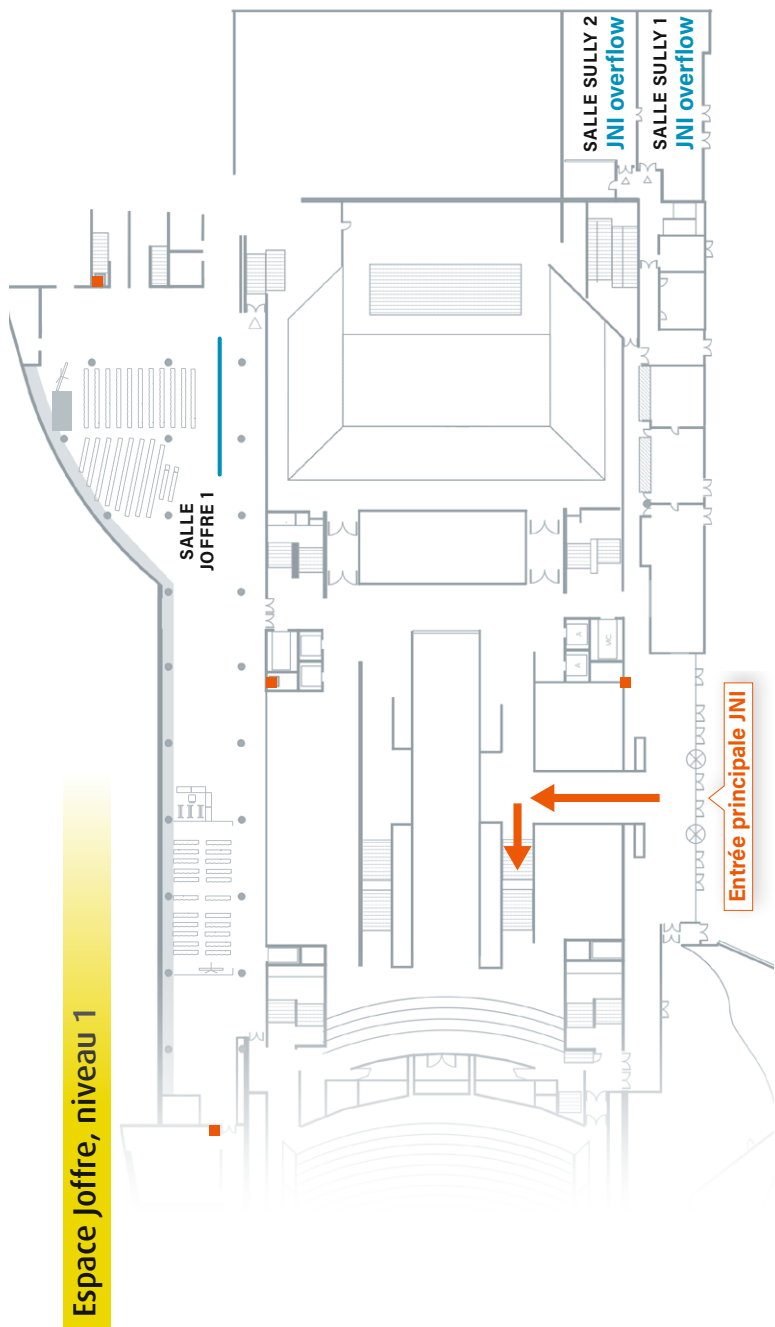
AAZ NEPHROTEK.....	7	CEPHEID.....	29
AbbVie.....	48-49	CMIT/SPILF/RéJIF/SNMinf.....	58
Alfasigma.....	51	CORREVIO.....	47-54
AnteoTech.....	28	ELIVIE.....	24-25
ASDIA.....	33-34	EUMEDICA.....	45
ASEPT IN MED.....	35	Experf.....	26
B. BRAUN MEDICAL.....	55	GILEAD Sciences.....	10 à 13
Becton Dickinson.....	57	GSK STAND MEDICAL.....	23
bioMérieux.....	44	HOMEPERF.....	31

JNI 22^{es} Journées Nationales d'Infectiologie



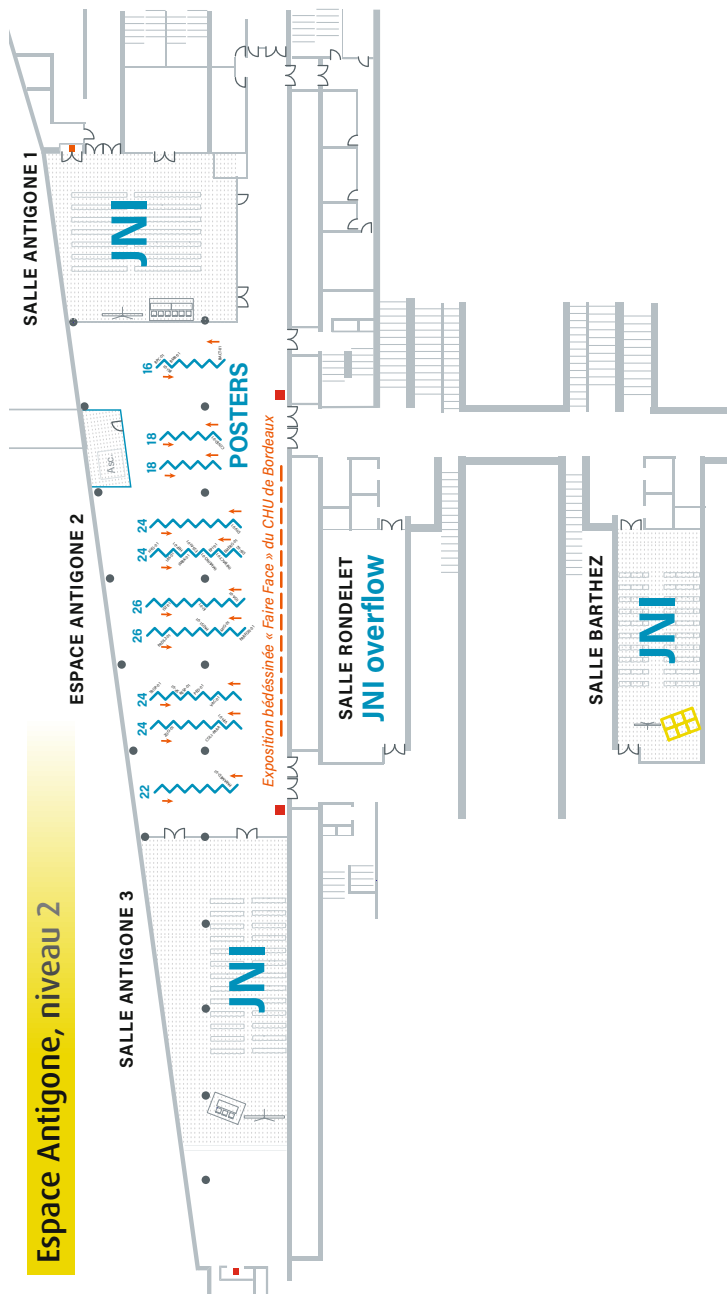
INFUSOL.....	30	Pfizer.....	1- 6
INSMED.....	56	Sanofi Pasteur.....	36-37
LVL Médical.....	46	SFLS.....	59
Menarini.....	52-53	Shionogi.....	9
Mobidiag.....	50	STUDIO SANTÉ.....	27
MSD.....	14 -19	THERAtechnologies.....	32
MSF.....	60	Valneva.....	21
NHC.....	8	ViiV Healthcare.....	38-43

Espace Joffre, niveau 1



Espace Joffre, niveau 1

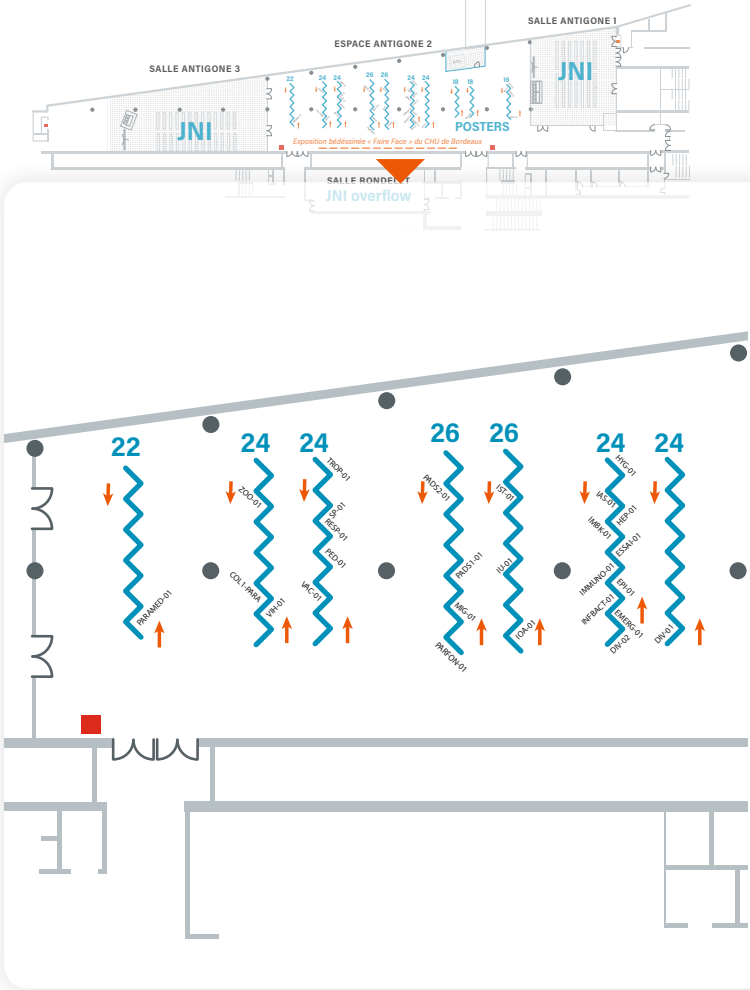
Espace Antigone, niveau 2



Espace Antigone, niveau 2

Plan de l'exposition, posters

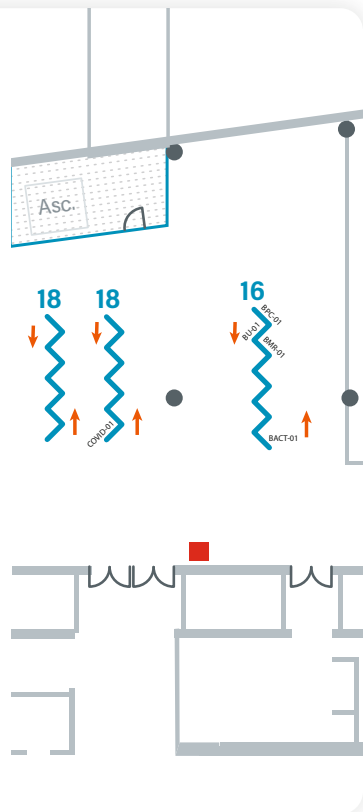
Espace Antigone 2



Posters

219 posters Médecins et Paramédicaux

- . **BACT-01 -> 06 :**
Bactériémies et endocardites
- . **BMR-01 -> 02 :**
BMR / résistances bactériennes
- . **BPC-01 -> 02 :** Bonnes pratiques cliniques
- . **BU-01 -> 23 :** Bon usage des anti-infectieux
- . **COVID-01 -> 40 :** COVID-19
- . **DIV-01 -> 02 :** Divers
- . **EMERG-01 -> 02 :** Infections émergentes
- . **EPI-01 -> 03 :** Épidémiologie
- . **ESSAI-01 -> 02 :** Essais cliniques
- . **HEP-01 -> 03 :** Hépatites
- . **HYG-01 -> 03 :** Hygiène, protection, précautions complémentaires
- . **IAS-01 -> 02 :** Infections associées aux soins
- . **IMBK-01 -> 03 :** Infections à mycobactéries / tuberculose
- . **IMMUNO-01 -> 02 :**
Infections chez l'immunodéprimé
- . **INFBACT-01 -> 04 :** Infections bactériennes
- . **IOA-01 -> 14 :** Infections ostéo-articulaires
- . **IST-01 -> 05 :** Infections sexuellement transmissibles
- . **IU-01 -> 08 :** Infections génito-urinaires
- . **MIG-01 -> 03 :** Pathologie des migrants
- . **PADS1-01 -> 10 :** Posters affichés et discutés en session n°1
- . **PADS2-01 -> 10 :** Posters affichés et discutés en session n°2
- . **PARFON-01 -> 06 :**
Infections parasitaires et fongiques
- . **PED-01 -> 02 :** Infections en pédiatrie
- . **RESP-01 :** Infections respiratoires et grippe
- . **SP-01 -> 03 :** Santé publique
- . **TROP-01 -> 09 :** Médecine tropicale et médecine des voyages
- . **VAC-01 -> 06 :** Vaccinations
- . **VIH-01 -> 10 :** Infections à VIH
- . **VIR-01 -> 02 :** Infections virales (hors VIH, grippe, hépatites virales)
- . **ZOO-01 -> 06 :** Zoonoses
- . **COL1-PARA-01 -> 05 :**
Journée Paramédicaux (communications orales libres)
- . **PARAMED-01 -> 20 :**
Journée Paramédicaux (posters)



Mode d'emploi



Mesures sanitaires

A votre arrivée au Palais des Congrès, il vous sera demandé de présenter chaque jour un **PASS SANITAIRE VALIDE**.

Le port du masque dans l'enceinte du Palais des Congrès est obligatoire.

Les sens de circulation et les mesures d'entrée/sortie des salles devront être strictement respectées.

Lieu

Palais des Congrès Le Corum
Esplanade Charles de Gaulle
34000 Montpellier

Tél. : 33 (0)4 67 61 67 61

Entrée piétons, longer le Corum par l'allée des Républicains Espagnols. Vous arrivez alors au niveau 1 du Corum.

L'accueil des inscrits, le retrait du badge et le vestiaire sont prévus au niveau 0 du Corum.

Accès

Par le train

Depuis la gare TGV Montpellier - St-Roch :
tramway lignes 1, 2 et 4 (3 stations)
A 10 min à pied / 5 min de tramway du Palais des Congrès Le Corum
TGV en liaison directe avec :
Paris Gare de Lyon :
3h30 - 11 trains / jour

Lyon (1h45), Barcelone (3h),
Madrid (6h), Bruxelles (5h40)
Réseau de pistes cyclables et
stations de location de vélos
Pass transport combinant parking,
tramway, bus, trains et vélos

En avion

À 8 km / 15 min du centre-ville et
du Palais des Congrès Le Corum
Navette Aéroport - ligne 120 -
descendre à l'arrêt
"Place de l'Europe" :
www.herault-transport.fr
BORNE D'APPEL TELEPHONE
TAXI AEROPORT.
Tél. : 04 67 20 65 29

3 parkings / Navettes aéroport
depuis le centre-ville

Vols directs nationaux :

12 vols/jour Montpellier -> Paris
Orly & CDG (1h de vol)
3 vols/jour Montpellier -> Nantes
2 vols/jour Montpellier -> Bordeaux
2 vols/jour Montpellier -> Strasbourg

Vols directs vers de nombreuses destinations internationales

(Rotterdam, Bâle, Charleroi,
Copenhague, Munich, Düsseldorf,
Londres, Leeds, Amsterdam, Rome,
Tanger, Casablanca, Marrakech,
Fez, Nador)

Par la route

Direction Montpellier - Centre
Historique - Le Corum
Coordonnées GPS :
Lat : 43.62 - Long : 3.89

Parkings publics

Parking payant souterrain :
2 entrées - 500 places

Taxis

Taxi Bleu du Midi. Tél. 04 67 03 20 00
Taxi Proxi. Tél. : 09 88 29 03 38
Taxis TRAM. Tél. 04 67 58 10 10

Horaires du congrès

Lundi 30 août 2021 :
de 13h30 à 20h00
Mardi 31 août 2021 :
de 8h30 à 18h00
Mercredi 1^{er} septembre 2021 :
de 8h30 à 13h30

Accueil

Accueil inscrits : bornes libre service badges (niveau 0)

Pour les personnes déjà inscrites au congrès, **badge à retirer aux bornes d'impression de badges en libre service à l'accueil du congrès**. Se munir soit de son QR code (reçu par dans le mail de votre confirmation d'inscription), soit de son QR code situé dans l'application JNI 2021 (rubrique EBadge) après avoir entré son identifiant et mot de passe (reçu dans le mail de votre confirmation d'inscription).

La borne délivre le badge.

Les panier-repas du mardi et du mercredi seront remis à chacun sur présentation de son badge.

Suppression de la pochette congressiste dans une démarche d'amélioration environnementale.

Accueil Inscriptions sur place

Nous vous remercions d'éviter au maximum l'inscription sur place.

L'inscription en ligne est possible jusqu'au dernier moment et pendant le congrès.

Accueil exposants

Remise des badges exposant
Ouverture de l'accueil exposant le lundi 30 août 2021 à 10h00.

Application JNI 2021

téléchargeable gratuitement sur l'Appstore (iOS) ou Google Play (Android).

Téléchargez l'application JNI 2021 pour :

- **récupérer votre badge** à l'aide du code-barres à la rubrique EBadge
- **disposer de toutes les informations locales pratiques** (horaires, contacts, hébergement, taxis, liens utiles, vestiaires, ...) et utiles (exposition des posters, preview, eposters, cyberspace, ...)
- **localiser les différents espaces du congrès** , les stands exposants et partenaires des JNI
- **retrouver le programme de chaque journée** heure par heure (salles, sessions, thèmes, orateurs, résumés, ...), en vue détaillée (liste) ou synoptique (calendrier), et consulter à chaque instant le programme en cours. Possibilité de recherche par thème, type de session, salle, intervenant et mot-clé et à chaque instant consulter le programme en cours
- **personnaliser l'agenda de votre congrès et planifier les sessions** qui vous intéressent
- **prendre des notes** et évaluer une session ou une intervention
- **consulter la liste des intervenants** (orateurs et modérateurs)
- **consulter l'ensemble des résumés** des communications abstracts (communications orales, posters) : possibilité de recherche par mot-clé, auteur et numéro de résumé.
- **voter au cours des sessions** et ateliers interactifs avec vote.

Mode d'emploi

WIFI disponible dans l'ensemble du Corum.

- **poser une question aux orateurs**, via les modérateurs, aux cours des sessions et la liste des orateurs et auteurs
- **localiser les différents espaces du congrès**, les stands exposants et partenaires des JNI

Badges

Le badge congressiste est nominatif. Il permet l'accès aux sessions scientifiques, à l'exposition des stands et des posters, aux paniers-repas du mardi et du mercredi.

Le badge exposant n'est pas nominatif. Il comprend l'accès à l'espace d'exposition des stands et les paniers-repas du mardi et du mercredi

Attention, la réédition d'un badge perdu ou oublié sera facturée

Certificat de présence

Il sera envoyé par mail après les JNI

Cyberespace

Espace d'exposition (niveau 0)
Ouvert pendant toute la durée du congrès.

Déjeuners du mardi et du mercredi

Les déjeuners auront lieu le **mardi 31 août** et le **mercredi 1^{er} septembre** 2021 sous forme de paniers-repas sur présentation du badge.
Les buffets se situent dans l'espace d'exposition des stands.

Il n'y a pas de déjeuner prévu le lundi 30 août 2021.

eposters

Les congressistes auront la possibilité de consulter le format électronique des posters sur le stand de Gilead Sciences (n°10-13) et sur le stand de MSD France (n°14-19) pendant toute la durée du congrès

Exposition des posters

- **Espace Antigone 2** (niveau 2).
- **Exposition bédéssinée «Faire Face»** Espace Antigone 2 (niveau 2). Une jeune infectiologue de Bordeaux a participé à une BD intitulée «Faire Face» qui relate le quotidien de plusieurs soignants du CHU de Bordeaux pendant les premiers mois de la pandémie. Grâce à la bourse "Projets Innovants" du Réjif, cette BD est présentée en exposition.

Exposition des stands

Espace d'exposition (niveau 0).

Formation professionnelle de la SPILF :

n° 117 537 400 75

Preview

Salle TIBÉRIADE (niveau 0)

Horaires

- Lundi 30 août 2021 de 12h00 à 20h00
- Mardi 31 août 2021 de 7h30 à 18h00
- Mercredi 1^{er} septembre 2021 de 7h30 à 12h30

Remise des fichiers informatiques sur clé USB au plus tard 2 heures avant le début de la session.
Seuls les ordinateurs du Palais des congrès pourront être utilisés.

Prix des meilleurs posters

Les meilleurs posters dans 4 catégories (Jeune Praticien, Paramédicaux, VIH, Infectiologie générale) seront sélectionnés sur place par un jury composé de membres du Conseil Scientifique National et du Comité Régional d'Organisation et seront récompensés au cours de la séance de la **remise des prix qui aura lieu pendant la session Best of en Infectiologie, le mercredi 1^{er} septembre 2021, de 11h45 à 13h30 dans l'auditorium BERLIOZ** (niveau 0).

Chaque prix récompensera l'auteur du meilleur poster pour l'originalité et la qualité de son travail.

Un prix d'une valeur de 1 000 € sera décerné au lauréat (le premier auteur) ou une invitation à un congrès.

La sélection définitive par le jury aura lieu le **mardi 31 août 2021** après-midi.

Le jury s'entretiendra avec l'auteur principal ou sinon avec l'un des co-auteurs.

La présence des lauréats est obligatoire lors de la remise des prix. Les 4 posters primés seront affichés ensemble.

Les posters des 4 lauréats seront mis en ligne sur le site www.infectiologie.com



Le prix du meilleur poster, catégorie **Jeune praticien** est soutenu par le CMIT et la SPILF



Le prix du meilleur poster, catégorie **Paramédicaux** est soutenu par le CMIT et la SPILF



Le prix du meilleur poster, catégorie **VIH**, est soutenu par Gilead Sciences



Le prix du meilleur poster, catégorie **Infectiologie générale**, est soutenu par le CMIT et la SPILF

Règles

Les portables doivent être réglés en mode silencieux dès l'accès aux salles de conférence mais peuvent être utilisés pour poser une question aux orateurs ou voter dans les sessions/ateliers interactifs avec vote. La langue officielle est le français.

Le port du badge et du masque est obligatoire dans le Palais des Congrès.

Vestiaire

Dans le cadre des mesures de prévention de la transmission du SARS-CoV-2, **nous demandons à tous les congressistes et exposants passant au moins une nuit à l'hôtel, de déposer préalablement à leur venue au**

Mode d'emploi

Palais des Congrès tous leurs bagages et effets personnels dans leur hôtel afin :

- d'éviter les regroupements et files d'attente dans l'enceinte du Palais des Congrès
- et de réduire au maximum les contacts et partages d'objets.

Le vestiaire et la bagagerie seront cette année réduits au strict minimum, en accord avec les recommandations et dispositions officielles.

Horaires

- Lundi 30 août 2021 de 12h00 à 20h30
- Mardi 31 août 2021 de 7h30 à 20h00
- Mercredi 1^{er} septembre 2021 de 7h30 à 14h00

Wifi

WIFI (espace d'exposition, niveau 0).




Identifiant réseau : **JNI 2021**

Mot de passe : **jni_2021**



Lundi
30 août 2021

8h30 à 17h15

	Auditorium Berlioz 1 995 places Niveau 0	Auditorium Pasteur 745 places Niveau 0	Auditorium Einstein 318 places Niveau 0
8h00 à 10h15			Salle Barthez - Niveau 2
10h30 à 13h00		8h00 à 10h15	CA CMIT : 8h - 10h15 p.20
13h30 à 13h45	Ouverture des 22^{es} JNl p.20		
13h45 à 14h00	Changement de salles (15 min)		
14h00 à 15h15	 Symposium GSK COVID-19 an 2 : où en sommes-nous ? <p>p.20</p>	 Symposium PFIZER Infections à BGN multirésistants : savoir résister au pessimisme ! <p>p.21</p>	 Symposium VIIV HEALTHCARE Répondre aux besoins des patients, quelles nouvelles stratégies ? <p>p.21</p>
15h15 à 15h30	Changement de salles (15 min)		
15h30 à 16h45	Session thématique Impacts COVID-19 : avant / après <p>p.21</p>	Session avec le réseau des Jeunes Infectiologues Français du RÉJIF L'infectiologie en mission <p>p.23</p>	Session libre Infections bactériennes <p>p.23</p>
16h45 à 17h15	Pause, visite des posters et des stands, changement de salles (30 min)		

Session médecins

Symposium/atelier intégré

Ouverture, Assemblée Générale

Salle Joffre 1300 places
Niveau 1**Salle Antigone 1**200 places
Niveau 2**Salle Antigone 3**200 places
Niveau 2**Salle Barthez - Niveau 2**10h30
à 13h00**AG CMIT : 10h30 - 13h**
p.20

Atelier Intégré
ALFASIGMA
Quizz médecine
du voyage

p.24




Session en partenariat
avec **Santé Publique
France**
Eau et gaz à tous
les étages

p.24

Session
Posters Affichés et
Discutés en Session
n°1

p.24

17h15 à 20h00

	Auditorium Berlioz 1 995 places Niveau 0	Auditorium Pasteur 745 places Niveau 0	Auditorium Einstein 318 places Niveau 0
17h15 à 18h30	 <p>Symposium MENARINI Innovation thérapeutique en antibiothérapie : passons à la pratique !</p> <p>p.26</p>	 <p>Symposium SANOFI PASTEUR Grippe et COVID-19 : comment mieux prévenir ?</p> <p>p.26</p>	 <p>Symposium THERATECHNOLOGIES Résistances du VIH : nouvelles molécules, nouvelles combinaisons, nouvelles opportunités</p> <p>p.26</p>
18h30 à 18h45	Changement de salles (15 min)		
18h45 à 20h00	<p>Session thématique Bon usage des antibiotiques</p> <p>p.27</p>	<p>Session en partenariat avec la SPLF Prise en charge de la pneumonie à SARS-CoV-2</p> <p>p.27</p>	<p>Session libre Infections chez l'immunodéprimé</p> <p>p.28</p>

Session médecins | Symposium/atelier intégré

Salle Joffre 1 300 places Niveau 1	Salle Antigone 1 200 places Niveau 2	Salle Antigone 3 200 places Niveau 2
Session thématique Infections sexuellement transmissibles bactériennes p.28	Session thématique Parcours migrants : un enjeu de santé publique p.29	Session en partenariat avec la SFAR Questions difficiles en réanimation p.29

10h30 à 13h00

Salle Barthez (niveau 2)

Assemblée générale du CMIT

13h30 à 13h45

Auditorium Berlioz (niveau 0)

Ouverture des 22^{es} JNI

Jacques Reynes, Vincent Le Moing, France Cazenave-Roblot, Odile Launay, Pierre Tattevin, Albert Sotto

13h45 à 14h00 : changement de salles

14h00 à 15h15

Auditorium Berlioz (niveau 0)

Symposium GSK



COVID-19 an 2 : où en sommes-nous ?

Modérateurs : *Clément Boissin et David Morquin*

14h00 - 14h25 Le SARS-CoV-2 : un virus qui mute
Anne-Geneviève Marcelin

14h25 - 14h50 Quelle stratégie thérapeutique aujourd'hui et demain ?
Karine Lacombe

14h50 - 15h15 Bilan pulmonaire et séquelles post-COVID-19
Alain Didier

Auditorium Pasteur (niveau 0)

Symposium Pfizer

**Infections à BGN multirésistants :
savoir résister au pessimisme !****Modérateurs** : France Cazenave-Roblot et Albert Sotto**14h00 - 14h25** Carbapénémases : plus qu'hier et moins que demain !
*Jean-Ralph Zahar***14h25 - 14h50** Registre OZAVIE : "observer, c'est perturber"
*Lionel Piroth***14h50 - 15h15** Infections graves à BMR en pédiatrie :
un travail d'orfèvre
*Olivier Brissaud***Auditorium Einstein (niveau 0)**

Symposium ViiV HealthCare

**Répondre aux besoins des patients,
quelles nouvelles stratégies ?****Modérateurs** : François Raffi et Jacques Reynes**14h00 - 14h05** Introduction
*Jacques Reynes***14h05 - 14h40** Bithérapies orales, de nouvelles options thérapeutiques
*Jade Ghosn***14h40 - 15h15** Les traitements à longue durée d'action s'invitent dans
l'arsenal thérapeutique
*Gilles Pialoux***15h15 à 15h30 : changement de salles**

15h30 à 16h45

Auditorium Berlioz (niveau 0)

Session de communications orales thématiques

Impacts COVID-19 : avant / après**Modérateurs** : Christian Chidiac et Alain Makinson**15h30 - 15h55** Prévention (hors vaccin)
Elisabeth Botelho-Nevers

- 15h55 - 16h20** Covid long et syndrome post covid : état des lieux
Olivier Robineau
- 16h20 - 16h45** Impacts collatéraux de l'épidémie
Rosemary Dray-Spira

Auditorium Pasteur (niveau 0)

Session avec le Réseau des Jeunes Infectiologues Français (RÉJIF)

L'infectiologue en mission

Modérateurs : *Pierre Tattevin et Albert Sotto*

- 15h30 - 15h55** Antibio-gouvernance en contexte humanitaire : retour d'expérience en Centrafrique
Bastien Mollo
- 15h55 - 16h20** Apport de l'épidémiologie clinique en situation de crise dans et hors les murs de l'hôpital (retour d'expérience lors des première et deuxième vagues COVID-19)
Stanislas Rebaudet
- 16h20 - 16h45** Prise en charge médicale en contexte épidémique et recherche opérationnelle : quelques exemples de maladies émergentes en Afrique sub-saharienne
Marie Jaspard

Auditorium Einstein (niveau 0)

Session de communications orales libres

Infections bactériennes

Modérateurs : *Vincent Cattoir et Catherine Chirouze*

- 15h30 - 15h45** Endocardites à bacilles Gram négatif non HACEK : étude rétrospective multicentrique cas-témoins
Marine Sebillotte, D. Bouteille, C. Declerck, JP. Talarmin, A. Lemaignan, C. Piau, P. Tattevin, M. Gousseff
- 15h45 - 16h00** Existe-t-il encore des endocardites infectieuses non documentées microbiologiquement ?
Soline Siméon, A. Galy, PL. Woerther, V. Fihman, S. Gallien, JF. Deux, C. Gomart, R. Huguet, P. Lim, R. Lepeule
- 16h00 - 16h15** Bactériémies à *Campylobacter* spp. : étude rétrospective dans 34 hôpitaux français
Claire Tinévez, P. Lehours, A. Ranc, D. Neau, D. Dubois, H. Pailhoriès, C. Codde, O. Join-lambert, C. Cazanave, M. Puges
- 16h15 - 16h30** Caractéristiques et pronostic des abcès hépatiques à entérocoques dans une cohorte rétrospective de 359 patients
Emma Oliosj, Y. Nguyen, V. Honsel, F. Bert, V. Leflon, O. Roux, G. Rossi, B. Fantin, A. Lefort

16h30 - 16h45 *Klebsiella pneumoniae* hypervirulente est une bactérie émergente responsable d'endophtalmie endogène en France : une étude de cohorte comparative
Jean-Philippe Martellosio, N. Gastli, R. Farhat, A. Tazi, P. Duraffour, E. Canoui, A. Billoët, C. Poyart, A. Brézin, P. Legendre

Salle Joffre 1 (niveau 1)

Atelier Intégré Alfasigma



Quizz Médecine du Voyage

Intervenants : *Olivier Bouchaud, Charlotte Boullé, Alexandre Duvignaud*

Salle Antigone 1 (niveau 2)

Session en partenariat avec Santé Publique France

Eau et gaz à tous les étages

Modérateurs : *François Caron et Didier Ché*

15h30 - 15h55 La surveillance à l'échelle européenne : rôle de l'ECDC
Julien Beauté



15h55 - 16h20 Données nationales pour la contribution à la stratégie vaccinale et son évaluation
Daniel Lévy-Bruhl

16h20 - 16h30 Des données territoriales pour l'aide à la décision locale : la COVID à Perpignan
Damien Mouly, Hugues Aumaître

16h30 - 16h40 Des données territoriales pour l'aide à la décision locale : Cryptosporidiose et continuum civilo-militaire
Vincent Pommier de Santi

16h40 - 16h45 Discussion

Salles Antigone 3 (niveau 2)

Session de posters affichés et discutés n°1

Modérateurs : *Delphine Grau et Emmanuelle Varon*

15h30-15h37 Tuberculose et issues de traitement : données de la cohorte prospective, multicentrique CO1TB
Frédéric Méchai, M. Dubert, M. Parisey, H. Cordel, A. Bourgarit, T. Billard-Pomares, E. Carbonnelle, Y. Yazdanpanah, D. Bachelet, C. Laouénan

15h37-15h44 Qui meurt de tuberculose multisensible en France au 21^e siècle ?
Anne-Lise Beaumont, A. Adama, N. Naïssa, J. Cadranell, L. Lassel, C. Verdet, V. Lalande, K. Lacombe, L. Surgers

- 15h44 - 15h51** Epidémie de méningo-encéphalite à tiques alimentaires en France, 2020
Fabien Beaufils, T. Benet, N. Canu, I. Leparc-Goffart, C. Decouchon
- 15h51 - 15h58** Méningites communautaires à *Escherichia coli* en France : série de 29 cas
Aurore Moussiegt, A. Birgy, A. Cointe, X. Duval, P. Bidet, S. Bonacorsi
- 15h58 - 16h05** Diagnostic de la fusariose invasive par détection d'ADN circulant : analyse rétrospective de 9 cas prouvés
Sarah Dellière, M. Sabou, C. Angebault, M. Cornu, S. Hamane, M. Bougnoux, J. Guitard, F. Botterel, S. Bretagne, A. Alanio
- 16h05 - 16h12** Étude multicentrique et rétrospective évaluant l'impact des modalités de traitement antibiotique de la colonisation urinaire avant chirurgie urologique. Résultats préliminaires de l'étude TOCUS
Stessy Kutchukian, H. Robin, M. Baboudjian, F. Kosseifi, S. Borojeni, M. Francot, E. Lechevallier, B. Gondran Tellier, M. Vallée
- 16h12 - 16h19** Facteurs prédictifs de gravité d'une pyélonéphrite aigüe : une étude prospective
Yoann Conan, L. Grammatico-Guillon, C. Gaborit, M. Vallée, JA. Ruimy, A. Sotto, F. Bruyère
- 16h19 - 16h26** Étude de l'efficacité et de la tolérance de l'association artésunate + amodiaquine et artémether + luméfantine dans le traitement du paludisme à *P. falciparum* non compliqué chez les enfants âgés de 6 à 59 mois
Mamadou Oury Cisse, A. Fofana, A. Beavogui, A. Delamou, A. Camara
- 16h26 - 16h33** Et si on changeait de paradigme ? Autodiagnostic et autotraitement pour le paludisme des personnes isolées d'Amazonie : résultats d'un projet de recherche opérationnelle innovant
Maylis Douine, Y. Lambert, M. Galindo, L. Mutricy, L. Garancher, H. Hiwat, P. Marchesini, A. Sanna, S. Vreden, M. Suarez-Mutis
- 16h33 - 16h40** Recherche d'agents pathogènes : une année de métagénomique clinique au laboratoire de microbiologie
Jacques Fourgeaud, A. Jamet, P. Perot, B. Regnault, É. Troadec, D. Chretien, T. Bigot, M. Eloit, A. Ferroni, M. Leruez-Ville

16h45 à 17h15 : visite des stands et des posters, changement de salles

17h15 à 18h30

Auditorium Berlioz (niveau 0)

Symposium MENARINI



Innovation thérapeutique en antibiothérapie : passons à la pratique !

Modérateurs : *David Boutoille et France Cazenave-Roblot*

-
- 17h15 - 17h40** Le challenge des carbapénèmes : à propos d'une série de cas
Aurélien Dinh
-
- 17h40 - 18h05** Traitement des infections par une ERC non productrice de carbapénémase
Laurent Dortet
-
- 18h05 - 18h30** Infections plurimicrobiennes : quelles options thérapeutiques ?
Éric Senneville

Auditorium Pasteur (niveau 0)

Symposium SANOFI PASTEUR



Grippe et COVID-19 : comment mieux prévenir ?

Modérateurs : *Gaëtan Gavazzi et Corinne Merle de Boever*

-
- 17h15 - 17h40** Impact des gestes barrières et du confinement
Pascal Crepey
-
- 17h40 - 18h05** Vaccination COVID-19 : état des lieux
Odile Launay
-
- 18h05 - 18h30** Efluelda, nouveau vaccin grippal pour la saison 2021/22
Jacques Gaillat

Auditorium Einstein (niveau 0)

Symposium Theratechnologies



Résistances du VIH : nouvelles molécules, nouvelles combinaisons, nouvelles opportunités

Modérateur : *Jade Ghosn*

-
- 17h15 - 17h20** Introduction
Jade Ghosn
-
- 17h20 - 17h35** Options et perspectives pour les patients multi-traités
Marc-Antoine Valantin

17h35 - 17h50	Expérience clinique des situations de multi-résistance (épidémiologie, cas particuliers) <i>Mojgan Hessamfar</i>
17h50 - 18h05	La vision du virologue <i>Anne-Geneviève Marcelin</i>
18h05 - 18h25	Questions - réponses
18h25 - 18h30	Conclusion <i>Jade Ghosn</i>

18h30 à 18h45 : changement de salles

18h45 à 20h00

Auditorium Berlioz (niveau 0)

Session de communications orales thématiques

Bon usage des antibiotiques

Modérateurs : *Hugues Aumaître et Patricia Pavese*

18h45 - 19h10	Stratégie Nationale Antibiorésistance : bilan d'étape <i>Céline Pulcini</i>
19h10 - 19h35	L'approche "une santé" dans la production des antibiotiques <i>Véronique Mondain</i>
19h35 - 20h00	Place des antibiotiques à spectre étroit <i>Sylvain Diamantis</i>

Auditorium Pasteur (niveau 0)

Session en partenariat avec la Société de Pneumologie de Langue Française (SPLF)

Prise en charge de la pneumonie à SARS-CoV-2

Modérateurs : *Claire Andrejak et David Morquin*

18h45 - 19h10	Oxygénation et ventilation <i>Claire Andrejak</i>
19h10 - 19h35	Actualités et perspectives thérapeutiques <i>Paul Loubet</i>
19h35 - 20h00	Gestion des co-infections (bactériennes, fongiques et virales) <i>Florence Ader</i>

Auditorium Einstein (niveau 0)

Session de communications orales libres

Infections chez l'immunodéprimé

Modérateurs : *Elisabeth Botelho-Nevers et Olivier Lortholary*

- 18h45 - 19h00** Origine de la réactivation virale chez les patients transplantés rénaux avec une néphropathie à BK virus
Julien Gras, M. Nere, L. Bonnet-Madin, M. Salmona, M. Peraldi, J. Verine, E. Brochot, A. Amara, J. Molina, C. Delaugerre
- 19h00 - 19h15** Mise en place d'une consultation de l'immunodéprimé : résultats à 1 an chez 191 patients
Alexis Redor, L. Sanhes, M. Ruffin, C. Granger, H. Aumaître
- 19h15 - 19h30** Épidémiologie et impact pronostique des co-infections respiratoires associées au diagnostic de pneumocystose
Romain Lécuyer, N. Issa, B. Tessoulin, F. Morio, F. Gabriel, E. Canet, D. Boutoille, F. Raffi, F. Camou, B. Gaborit
- 19h30 - 19h45** Évaluation de l'efficacité en vie réelle du letermovir après allogreffe de cellules souches hématopoïétiques dans la prophylaxie de la réactivation du cytomégalovirus
Anaïs Mordohay, A. Xhaard, L. Langlais, S. Abitbol, R. Pieragostini, I. Madelaine, J. Le Goff, S. Touratier
- 19h45 - 20h00** Interleukine-7 recombinante humaine dans la leucoencéphalopathie multifocale progressive : étude rétrospective multicentrique
Rébecca Lajaunie, I. Mainardi, J. Gasnault, V. Rousseau, P. Delobel, A. Sommet, P. Cinque, G. Martin-Blondel, IT-PML Study group

Salle Joffre 1 (niveau 1)

Session de communications orales thématiques

Infections sexuellement transmissibles bactériennes

Modérateurs : *Alain Makinson et Agnès Riché*

- 18h45 - 19h10** Actualités microbiologiques
Cécile Bébéar
- 19h10 - 19h35** La multirésistance (MR) aux antibiotiques est-elle sexuellement transmissible ?
Laure Surgers
- 19h35 - 20h00** IST bactériennes et PrEP : quelles stratégies antibiotiques à court et long termes ?
Charles Cazanave

Salle Antigone 1 (niveau 2)

Session de communications orales thématiques

Parcours migrants : un enjeu de santé publique

Modérateurs : *Aurélié Edén et Nicolas Vignier*

- | | |
|----------------------|--|
| 18h45 - 19h10 | Migrants d'hier et d'aujourd'hui : histoire du camp de Rivesaltes
<i>Agnès Sajaloli</i> |
| 19h10 - 19h35 | Évolution de la santé des migrants en France
<i>Annabel Desgrées du Loû</i> |
| 19h35 - 20h00 | Quelle évaluation infectiologique chez le primo-arrivant
<i>Olivier Bouchaud</i> |

Salle Antigone 3 (niveau 2)

Session en partenariat avec la Société Française d'Anesthésie et de Réanimation (SFAR)

Questions difficiles en réanimation





Modérateurs : *Fabrice Bruneel et Boris Jung*

- | | |
|----------------------|---|
| 18h45 - 19h10 | Hyperclairance rénale et gestion des anti-infectieux
<i>Claire Roger</i> |
| 19h10 - 19h35 | Impact de l'immunomodulation au cours des infections difficiles à traiter
<i>Antoine Roquilly</i> |
| 19h35 - 20h00 | L'allogreffé en réanimation : comment je gère le traitement anti-infectieux ?
<i>Sandrine Valade</i> |



Mardi
31 août 2021

8h30 à 13h15

	Auditorium Berlioz 1 995 places Niveau 0	Auditorium Pasteur 745 places Niveau 0	Auditorium Einstein 318 places Niveau 0
8h30 à 9h45	Session thématique Vaccination contre la COVID-19 : actualités et perspectives <p style="text-align: right;">p.36</p>	Session libre Infections ostéo-articulaires <p style="text-align: right;">p.36</p>	Session thématique Microbiotes et maladies infectieuses : quelles relations ? <p style="text-align: right;">p.37</p>
9h45 à 10h30	Pause, visite des stands et des posters, changement de salles (45 min)		
10h30 à 11h45	 Symposium SHIONOGI Céphalosporine sidérophore : une nouvelle voie pour les infections à BGN en impasse thérapeutique <p style="text-align: right;">p.39</p>	 Symposium GILEAD Prise en charge des Infections Fongiques Invasives <p style="text-align: right;">p.41</p>	 Symposium MSD France Le VIH au temps de la COVID : s'adapter pour soigner <p style="text-align: right;">p.41</p>
11h45 à 12h00	Changement de salles (15 min)		
12h00 à 13h15	 Session avec le groupe des Recommandations de la SPILF Les recommandations de la SPILF <p style="text-align: right;">p.41</p>	Session thématique Résistances bactériennes : où en sommes-nous ? <p style="text-align: right;">p.42</p>	Session libre COVID-19 <p style="text-align: right;">p.42</p>





Session médecins

Symposium/atelier intégré

Session Paramédicale

Salle Joffre 1 300 places Niveau 1	Salle Antigone 1 200 places Niveau 2	Salle Antigone 3 200 places Niveau 2	Salle Barthez 100 places Niveau 2
 <p>Session thématique Journée Paramédicale Bon usage des antibiotiques : comment améliorer la gestion des anti-infectieux ?</p> <p>p.53</p>	<p>Session en partenariat avec les Francophonies Thématiques d'infectiologie en Afrique (dont COVID-19)</p> <p>p.37</p>	<p>Session libre Tuberculose / infections parasitaires et fongiques</p> <p>p.37</p>	<p>Session Posters Affichés et Discutés en Session n°2</p> <p>p.38</p>
  <p>Journée Paramédicale Atelier en partenariat avec la SF2H Gestion de la COVID-19 : les paramédicaux en première ligne</p> <p>p.53</p>			  <p>Journée Paramédicale Atelier IST : de la pratique courante aux prises en charges particulières</p> <p>p.54</p>
 <p>Journée Paramédicale Session thématique Vers une autonomisation de l'IDE en infectiologie</p> <p>p.54</p>	 <p>Atelier interactif Cas cliniques en médecine tropicale</p> <p>p.43</p>	<p>Session thématique Tuberculose et mycobactérioses</p> <p>p.43</p>	 <p>Atelier interactif Vaccination de l'immuno-déprimé</p> <p>p.43</p>



13h15 à 19h30

	Auditorium Berlioz 1 995 places Niveau 0	Auditorium Pasteur 745 places Niveau 0	Auditorium Einstein 318 places Niveau 0
13h15 à 15h00	13h45 à 14h45 Session Late Breaker p.44	 Déjeuner, visite des stands et des posters (105 min)	
15h00 à 16h15	Session en partenariat avec l'AEPEI Actualités de l'endocardite infectieuse p.45	Session avec le réseau des Jeunes Infectiologues Français (RéJIF) Questions pour des champions p.45	Session thématique Émergences au-delà du COVID-19 p.45
16h15 à 16h45	Pause, visite des stands et des posters, changement de salles (30 min)		
16h45 à 18h00	 Symposium MSD France L'actualité en 3 patients p.47	 Symposium PFIZER Les vaccins de l'adulte : quelles évolutions ? p.49	 Symposium GILEAD Au-delà de l'indélectabilité, quels enjeux d'actualité ? p.49
18h à 18h05	Changement de salles (5 min)		
18h05 à 19h30			AG de la SPILF AG du SNMInf p.49

Assemblée Générale

Session médecins

Symposium/atelier intégré

Salle Joffre 1 300 places Niveau 1	Salle Antigone 1 200 places Niveau 2	Salle Antigone 3 200 places Niveau 2	Salle Barthez 100 places Niveau 2
<p>14h15 à 14h45</p>  <p>Journée Paramédicale Flash infectieux</p> <p>p.55</p>		<p>13h30 à 14h45 Session Déjeuner Recherche</p> <p>p.44</p>	
 <p>Journée Paramédicale Session libre</p> <p>p.55</p>	<p>Session libre COVID-19</p> <p>p.46</p>	<p>Session en partenariat avec le CRIOAc Infections ostéo-arti- culaires</p> <p>p.46</p>	<p>Session thématique Quelle gestion des infections chez les patients diabétiques ?</p> <p>p.47</p>
 <p>Journée Paramédicale Session thématique Des patients au coeur de la prise en charge</p> <p>p.56</p>			

Session
Paramédicale


8h30 à 9h45

Auditorium Berlioz (niveau 0)

Session de communications orales thématiques

Vaccination contre la COVID-19 : actualités et perspectives

Modérateurs : *Odile Launay et Maeva Lefebvre*

- | | |
|---|--|
| 8h30 - 8h55 | Données de couverture vaccinale en France
<i>Sophie Vaux</i> |
| 8h55 - 9h20
 | Impact de la vaccination sur l'épidémiologie en France et dans le Monde
<i>Simon Cauchemez</i> |
| 9h20 - 9h45 | Place des vaccins de 2 ^e et 3 ^e génération, populations particulières, durée de la réponse...
<i>Odile Launay</i> |

Auditorium Pasteur (niveau 0)

Session de communications orales libres

Infections ostéo-articulaires

Modérateurs : *Tristan Ferry et Vincent Le Moing*

- | | |
|--------------------|---|
| 8h30 - 8h45 | Étude descriptive des infections de prothèses articulaires avec documentations microbiologiques tardives
<i>Louis Bohard, I. Patry, A. Sergent, G. Leclerc, C. Chirouze, K. Bouiller</i> |
| 8h45 - 9h00 | Facteurs de risque d'infection ostéoarticulaire sur prothèse (hanche ou de genou) à bacilles à Gram négatif : une double étude cas-témoins
<i>Anne-Gaëlle Leroy, V. Crenn, P. Le Turnier, S. Corvec, D. Bouteille, C. Nich, A. Texier, S. Pineau, P. Bemer, O. Grossi</i> |
| 9h00 - 9h15 | Concentrations plasmatiques et intra-articulaires de dalbavancine en traitement probabiliste d'infection sur prothèse articulaire (IPA)
<i>S. Baklouti, S. Decheiver, L. Contardo, A. Lelard, A. Bouige, C. Fourcade, G. Giordano, P. Gandia, <u>Éric Bonnet</u></i> |
| 9h15 - 9h30 | Sécurité du tédizolide en tant que thérapie antimicrobienne suppressive pour les patients souffrant d'une infection ostéo-articulaire complexe sur implant à Gram-positif multirésistants : résultats de l'étude de cohorte TediSAT
<i>T. Ferry, A. Conrad, E. Senneville, S. Roux, C. Dupieux-Chabert, A. Dinh, S. Lustig, S. Goutelle, <u>Truong-Thanh Pham, F. Valour</u></i> |

- 9h30 - 9h45** Six vs. douze semaines de traitement antibiotique dans les infections ostéo-articulaires : pas de différence en terme d'impact sur le microbiote intestinal
Nicolas Benech, B. Levast, C. Gasc, E. Senneville, D. Boutoille, F. Dauchy, V. Zeller, C. Cazanave, J. Josse, T. Ferry

Auditorium Einstein (niveau 0)

Session de communications orales thématiques

Microbiotes et maladies infectieuses : quelles relations ?

Modérateurs : *Tatiana Galpérine et Sylvain Godreuil*

- 8h30 - 8h55** Microbiote et pneumonies acquises sous ventilation (PAVM)
Olivier Barraud

- 8h55 - 9h20** Greffe de microbiote fécal et infections : "update"
Harry Sokol



- 9h20 - 9h45** Relation entre microbiote et infection par le VIH
Pierre Delobel

Salle Antigone 1 (niveau 2)

Session en partenariat avec les Francophonies

Thématiques d'infectiologie en Afrique (dont COVID-19)

Modérateurs : *Éric Delaporte et Pierre Tattevin*

- 8h30 - 8h55** Bon usage des antibiotiques en Afrique
Armel Poda



- 8h55 - 9h20** Dynamique de l'épidémie de COVID-19 en Afrique
Abdoulaye Touré



- 9h20 - 9h45** La vaccination COVID en Afrique : un problème d'accès ou d'hésitation ?
Alice Desclaux



Salle Antigone 3 (niveau 2)

Session de communications orales libres

Tuberculose / infections parasitaires et fongiques

Modérateurs : *Olivier Bouchaud et Loïc Epelboin*

- 8h30 - 8h45** Détection précoce de la résistance isoniazide/rifampicine pour l'allègement du traitement initial de la tuberculose : Les résultats de l'étude randomisée Fast-TB
Nathalie de Castro, F. Méchai, D. Bachelet, A. Canestri, V. Joly, M. Vandenhende, D. Boutoille, N. Veziris, N. Grall, P. Tattevin

- 8h45 - 9h00** Risque de tuberculose, maladie chez les professionnels et les bénévoles accompagnant les personnes en situation de précarité et les migrants
Nicolas Vignier, J. Guthmann, P. Fraisse, D. Abitboul, C. Barbier, E. Rouveix
- 9h00 - 9h15** Retrobizh : étude de 472 patients atteints de bilharziose d'importation
Emma Oliosi, A. Angoulvant, S. Houze, O. Bouchaud, A. Marteau, S. Jauréguiberry
- 9h15 - 9h30** Épidémiologie des leishmanioses sur le territoire français de 1998 à 2020
Grégoire Pasquier, A. Zribi, P. Lami, M. Demar, P. Marty, P. Buffet, P. Bastien, C. Ravel, L. Lachaud
- 9h30 - 9h45** Caractéristiques cliniques et biologiques de 42 infections du système nerveux central à mucormycose: une étude observationnelle multicentrique rétrospective nationale (France, 2005-2020)
Clémentine de la Porte, A. Serris, A. Coste, R. Herbrecht, C. Provost, O. Naggara, B. Denis, R. Sonnevill, O. Lortholary, F. Lanternier

Salle Barthez (niveau 2)

Session de posters affichés et discutés n°2

Modérateurs : *Christian Rabaud et Christophe Rapp*

- 8h30 - 8h37** Caractéristiques cliniques des bactériémies et endocardites dues à *Staphylococcus lugdunensis*
Marine de la Chapelle, R. Courtois, C. Deschanvres, P. Danneels, C. Porcher, P. Holescka, M. Kempf, V. Dubée
- 8h37 - 8h44** Optimisation du bon usage des antibiotiques chez les patients COVID-19 hospitalisés après actualisation des recommandations
Manon Deschamps, M. Colombier, P. Lesprit, B. Zuber, J. Devaquet
- 8h44 - 8h51** Description des systèmes d'aide à la prescription antibiotique disponibles en langue française
Claire Durand, G. Béraud, Y. Yazdanpanah, FX. Lescure, S. Alfandari, N. Peiffer-Smadja
- 8h51 - 8h58** Caractéristiques des volontaires inscrits sur la plateforme nationale dédiée aux essais vaccinaux COVID-19
J. Sambourg, M. Bonneton, Liem Binh Luong, C. Trillou, T. Ngoué, J. Dohou, M. Schuers, M. Lachâtre, N. Lenzi, O. Launay
- 8h58 - 9h05** Covid-19 à Mayotte : profil épidémiologique d'une année de crise
Marion Subiros, F. Parenton, R. Blonde, F. Pousset, A. Diallo, M. Niang, A. Chamouine, L. Iche, L. Collet, P. Combe

- 9h05 - 9h12** Émergence de variants E484K suite à une monothérapie bamlanivimab chez des patients COVID-19 à haut risque d'évolution vers une forme sévère
Nathan Peiffer-Smadja, A. Bridier-Nahmias, C. Carpentier, M. Garé, C. Rioux, A. Allemand, L. Kramer, D. Descamps, Y. Yazdanpanah, B. Visseaux
- 9h12 - 9h19** Promotion de la vaccination anti SARS-CoV-2 dans des secteurs à risque : modalités et impact d'une intervention en milieu sanitaire pénitentiaire
Maxence Rouyer, P. Racle, C. Noel, C. Chakevatze, T. Youbong, A. Depontfarcy, S. Diamantis, N. Vignier, P. Leroy
- 9h19 - 9h26** Augmentation des pratiques de prévention et connaissances de la borréliose de Lyme en France : Baromètre santé 2016 et 2019
Alexandra Septfons, J. Figoni, A. Gautier, N. Soullier, H. De Valk, J. Desenclos
- 9h26 - 9h33** Emergence de zoonoses : l'orpaillage serait-il un facteur favorisant ?
Maylis Douine, Y. Lambert, L. Mutricy, M. Galindo, P. Bourhy, M. Saout, R. Schaub, S. Vreden, M. Suarez-Mutis, L. Epelboin
- 9h33 - 9h40** Infections chez les patients transplantés rénaux : perspectives antillaises
Laurène Tardieu, J. Claudeon, V. Galantine, P. Roger, L. Epelboin

9h45 à 10h30 : visite des stands et des posters, changement de salles

10h30 à 11h45

Auditorium Berlioz (niveau 0)

Symposium SHIONOGI



Céphalosporine sidérophore : une nouvelle voie pour les infections à BGN en impasse thérapeutique

Modérateurs : *Pascal Chavanet et Vincent Le Moing*

- 10h30 - 10h55** Épidémiologie des *Pseudomonas* résistants aux carbapénèmes ; apport d'une céphalosporine sidérophore
Katy Jeannot
- 10h55 - 11h20** Données de la littérature sur ce défi thérapeutique
Jean-François Timsit
- 11h20 - 11h45** Expérience en France
Aurélien Dinh

Auditorium Pasteur (niveau 0)

Symposium GILEAD



Prise en charge des Infections Fongiques Invasives

Modérateur : *Jacques Reynes*

10h30 - 10h55 Épidémiologie et résistances : actualités
Alexandre Alanio

10h55 - 11h20 Prise en charge en hématologie
Michael Loschi

11h20 - 11h45 Prise en charge en réanimation
François Danion

Auditorium Einstein (niveau 0)

Symposium MSD France



Le VIH au temps de la COVID : s'adapter pour soigner

Modérateurs : *Alain Makinson et Jean-Jacques Parienti*

10h30 - 10h50 PVVIH et la COVID-19 : où en sommes-nous en 2021
Valérie Martinez-Pourcher

10h50 - 11h10 PVVIH et la COVID-19 : impacts sur les parcours de soin
Romain Palich

11h10 - 11h30 Outils numériques pour le suivi des PVVIH en temps de crise sanitaire
Karine Lacombe

11h30 - 11h45 Table ronde

11h45 à 12h00 : changement de salles

12h00 à 13h15

Auditorium Berlioz (niveau 0)

Session avec le groupe des Recommandations de la SPILF



Les recommandations de la SPILF

Modérateurs : *Rémy Gauzit et Jean-Paul Stahl*

12h00 - 12h20 Les verrous antibiotiques sur cathéters centraux : indications, modalités
Christophe Strady

12h20 - 12h40 Le traitement des spondylodiscites et des infections vertébrales sur matériel
Louis Bernard

Auditorium Pasteur (niveau 0)

Session de communications orales thématiques

Résistances bactériennes : où en sommes-nous ?

Modérateurs : *Manuel Etienne et David Lebeaux*

12h00 - 12h25 Quelles résistances en ville ?
Jocelyne Caillon

12h25 - 12h50 Quelles résistances à l'hôpital ?
Laurent Dortet

12h50 - 13h15 Quel rôle joue l'environnement dans la diffusion de la résistance ?
Jean-Philippe Lavigne

Auditorium Einstein (niveau 0)

Session de communications orales libres

COVID-19

Modérateurs : *Sébastien Gallien et Gilles Pialoux*

12h00 - 12h15 Évolution du taux de recours à l'antibiothérapie chez les patients hospitalisés pour COVID-19 - ANTIBIOVID 2
A. Thery, A. Galy, R. Lepeule, Clément Ourghanlian

12h15 - 12h30 Oxygénothérapie à haut débit en hospitalisation conventionnelle de maladies infectieuses au temps de la COVID-19
Claudine Badr, D. Jaafar, A. Bounhiol, F. Medina, J. Georger, P. Caraux-Paz

12h30 - 12h45 Persistance et protection des anticorps neutralisants 12 mois après l'infection à SARS-COV-2 chez les sujets âgés
Rocco Collarino, C. Vauloup-Fellous, A. Allemang-Trivalle, L. Mouna, E. Duron, M. Neiss, Z. Trikha, M. Guichardon, A. Roque, C. Trivalle

12h45 - 13h00 Description des séquelles à 3 mois d'une COVID grave chez une population jeune et comorbide
C. Granger, O. Hlal, E. Mercier, E. Bordart, L. Teule, Léa Colombain, H. Aumaitre

13h00 - 13h15 Des conditions hivernales froides et sèches favorisent la transmission du SARS-CoV-2 : une analyse régionale de la première vague dans six pays occidentaux
Jordi Landier, J. Paireau, S. Rebaudet, E. Legendre, L. Lehot, A. Fontanet, S. Cauchemez, J. Gaudart

Salle Antigone 1 (niveau 2)

Atelier interactif



Cas cliniques en médecine tropicale

Modérateurs : Jean-François Faucher et Stéphane Jauréguiberry

Intervenants : Loïc Epelboin, Alexandre Duvignaud, Elise Klement-Frutos, Charlotte Boullé

Salle Antigone 3 (niveau 2)

Session de communications orales thématiques

Tuberculose et mycobactérioses

Modérateurs : Vincent Dubée et Sylvain Godreuil

12h00 - 12h25 Recommandations et prise en charge thérapeutique des infections pulmonaires à mycobactéries non tuberculeuses (MNT)
Claire Andrejak

12h25 - 12h50 À quand la révolution thérapeutique (adultes et enfants) ?
Maryline Bonnet

12h50 - 13h15 Dépistage et traitement des tuberculoses latentes : faut-il élargir nos indications ?
Philippe Fraisse

Salle Barthez (niveau 2)

Atelier interactif



Vaccinations de l'immunodéprimé

Modérateurs : Odile Launay et Corinne Merle de Boever

12h00 - 12h25 Au cours des biothérapies
Nathalie Pansu, Corinne Merle de Boever

12h25 - 12h50 Au cours des hémopathies malignes
Marie Lachâtre

12h50 - 13h15 Vaccination COVID-19 et immunodépression
Paul Loubet



13h15 à 15h00 : déjeuner, visite des stands et des posters

13h30 à 14h45

Salle Antigone 3 (niveau 2)

Session Déjeuner Recherche

Modérateurs : *Tristan Ferry et Vincent Le Moing*

- | | |
|----------------------|---|
| 13h30-13h45 | PROSTASHORT, SHORTCUT et PROFOSFO
<i>Matthieu Lafaurie</i> |
| 13h45 - 13h55 | Cohorte encéphalite ENCEIF
<i>Jean-Paul Stahl</i> |
| 13h55 - 14h05 | Cohorte plasma convalescent chez les patients immunodéprimés atteints de la COVID-19
<i>Karine Lacombe</i> |
| 14h05 - 14h15 | Bilan du RENARCI
<i>Marion Noret</i> |
| 14h15 - 14h25 | Recherche vaccinale Covid en France
<i>Odile Launay</i> |
| 14h25 - 14h45 | La nouvelle agence ANRS Maladies infectieuses émergentes
<i>Yazdan Yazdanpanah</i> |

13h45 à 14h45

Auditorium Berlioz (niveau 2)

Session Late breaker

Modérateurs : *France Cazenave-Roblot et Jacques Reynes*

- | | |
|----------------------|--|
| 13h45 - 14h05 | Efficacite vaccinale covid en vie réelle : données françaises
<i>Liem Binh Luong</i> |
| 14h05 - 14h25 | Nouveaux critères de l'EUCAST : quelles conséquences pour le biologiste ?
<i>Vincent Cattoir, Raphaël Lepeule</i> |
| 14h25 - 14h45 | Infection urinaire masculine : résultats de l'étude prostashort
<i>Matthieu Lafaurie</i> |

15h00 à 16h15

Auditorium Berlioz (niveau 0)

Session en partenariat avec l'Association pour l'Étude et la Prévention de l'Endocardite Infectieuse (AEPEI)

Actualités de l'endocardite infectieuse

Modérateurs : *Xavier Duval et Vincent Le Moing*

15h00 - 15h25 L'endocardite à entérocoque : toujours un problème
José Maria Miro Meda

15h25 - 15h50 Bactériémies et endocardites à *S. aureus* : actualités diagnostiques et thérapeutiques
Vincent Le Moing

15h50 - 16h15 Quel est l'état dentaire des patients à distance d'une endocardite infectieuse ?
Sarah Millot-Guard

Auditorium Pasteur (niveau 0)

Session avec le réseau des Jeunes Infectiologues Français (RÉJIF)



Questions pour des champions

Modérateurs : *David Boutoille et Pierre Tattevin*

Manche 1 : Questions générales - 9 points gagnants

Manche 2 : Questions thématiques - 4 à la suite

Manche 3 : Qui suis-je ? Le face-à-face

Auditorium Einstein (niveau 0)

Session de communications orales thématiques

Émergences au-delà du COVID-19

Modérateurs : *Éric Delaporte et Christophe Rapp*

15h00 - 15h15 La nouvelle agence ANRS-MIE et son rôle dans la réponse aux infections émergentes
Yazdan Yazdanpanah

15h15 - 15h35 Émergences vectorielles
Didier Fontenille

15h35 - 15h55 Mise en œuvre de l'approche "One Health" à l'échelon d'un territoire : l'exemple des risques associés aux tiques en France
Aurélie Binot

15h55 - 16h15 Ebola : point sur les épidémies récentes en RDC et les acquis (origines, traitement, vaccin)
Steve Ahuka-Mundeke



Salle Antigone 1 (niveau 2)

Session de communications orales libres

COVID-19

Modérateurs : *Vincent Foulongne et Dominique Salmon-Ceron*

15h00 - 15h15 Séroprévalence SARS-Cov-2 chez les professionnels de santé : étude multicentrique avec analyse des facteurs de risques professionnels et extraprofessionnels
Virginie Vitrat, A. Maillard, A. Raybaud, C. Wackenheim, B. Chanzy, S. Nguyen, A. Valran, A. Bosch, M. Noret, T. Delory

15h15 - 15h30 Séroprévalence des anticorps anti-SARS-CoV-2 après la première vague épidémique au sein d'une population vulnérable
Adeline Beaumont, C. Durand, M. Ledrans, V. Schwoebel, H. Noel, D. Diulus, L. Colombain, M. Médus, P. Gueudet, Y. Le Strat, D. Mouly, Hugues Aumaître

15h30 - 15h45 Bilan des signalements COVID-19 sur la plateforme e-SIN, France, 2020
P.E. Toulemonde, I. Pujol, S. Soing-Altrach, A Léon, Anne Berger-Carbonne

15h45 - 16h00 Bilan post-COVID-19 systématique dans une cohorte de plus de 100 soignants
Marie-Aude Khuong-Josses, M. Poupard, Q. Bougault, N. Sayre


16h00 - 16h15 Impact de la pandémie de COVID-19 sur la résistance aux antibiotiques en soins de ville et en Ehpad en France
Olivier Lemenand, T. Coeffic, S. Thibaut, J. Caillon, G. Birgand, Mission PRIMO Lbm

Salle Antigone 3 (niveau 2)

Session en partenariat avec le Centre de Référence des Infections Ostéoarticulaires complexes (CRIOAc)

Infections ostéo-articulaires

Modérateurs : *Charles Cazanave et Louis Bernard*

15h00 - 15h25 Prise en charge chirurgicale des infections de prothèse
 *Sébastien Lustig*

15h25 - 15h50 Antibiothérapie des IOA : optimisation et place des nouvelles molécules
Johan Courjon

15h50 - 16h15 Innovations thérapeutiques dans la prise en charge des IOA complexes
Tristan Ferry

Salle Barthez (niveau 2)

Session de communications orales thématiques

Quelle gestion des infections chez les patients diabétiques ?

Modérateurs : *Jean-Philippe Lavigne et Éric Senneville*

15h00 - 15h25 Quelle prise en charge des plaies du pied au cours du diabète ?
Albert Sotto

15h25 - 15h50 Diabète et COVID-19 : que retenir de la pandémie ?
Ariane Sultan

15h50 - 16h15 Les diabétiques font-ils vraiment plus d'infections urinaires ?
Manuel Étienne

16h15 à 16h45 : pause, visite des stands et des posters

16h45 à 18h00

Auditorium Berlioz (niveau 0)

Symposium MSD France



L'actualité en 3 patients

Modérateurs : *Bernard Castan et Christian Rabaud*

16h45 - 17h10 IOA complexe
Tristan Ferry

17h10 - 17h35 Place des pneumopathies bactériennes au cours des Covid ventilés
Amandine Gagneux-Brunon

17h35 - 18h00 Infection due à une BHRé chez un rapatrié
David Boutolle

Auditorium Pasteur (niveau 0)

Symposium Pfizer



Les vaccins de l'adulte : quelles évolutions ?

Modérateurs : *Paul Loubet et Emmanuelle Varon*

- | | |
|----------------------|---|
| 16h45 - 17h10 | Quels apports des nouvelles technologies vaccinales ?
<i>Bézhazine Combadière</i> |
| 17h10 - 17h35 | Quels défis pour les vaccinations de l'adulte ?
<i>Cécile Janssen</i> |
| 17h35 - 18h00 | Quels vaccins pour demain ?
<i>Elisabeth Botelho-Nevers</i> |

Auditorium Einstein (niveau 0)

Symposium Gilead



Au-delà de l'indétectabilité, quels enjeux d'actualité ?

Modérateur : *Pascale Leclercq*

- | | |
|----------------------|--|
| 16h45 - 16h50 | Introduction
<i>Pascale Leclercq</i> |
| 16h50 - 17h10 | Quels enjeux immunologiques et inflammatoires ?
<i>Matteo Vassallo</i> |
| 17h10 - 17h30 | La question du poids
<i>Agnès Meybeck</i> |
| 17h30 - 17h50 | Les troubles du sommeil et de l'humeur
<i>Jérémie Leporrier</i> |
| 17h50 - 18h00 | Questions/Réponses - Conclusion
<i>Pascale Leclercq</i> |

18h05 à 19h30

Auditorium Einstein (niveau 0)

Assemblée générale de la SPILF











Assemblée générale du SNMInf



Crédit photos © iStock

Mardi
31 août 2021

Journée Nationale
de Formation
des Paramédicaux

	Salle Joffre 1 300 places / Niveau 1	Salle Barthez 100 places / Niveau 2
8h30 à 9h45	 Session thématique Bon usage des antibiotiques : comment améliorer la gestion des anti-infectieux p.53	
9h45 à 10h30	Pause, visite des stands et des posters, changement de salles (45 min)	
10h30 à 11h45	  Atelier en partenariat avec la SF2H Gestion de la COVID-19 : les paramédicaux en première ligne p.53	  Atelier IST : de la pratique courante aux prises en charges particulières p.54
11h45 à 12h00	Changement de salles (15 min)	
12h00 à 13h15	 Session thématique Vers une autonomisation de l'IDE en infectiologie p.54	
13h15 à 14h15	 Déjeuner, visite des stands et des posters (60 min)	
14h15 à 14h45	 Flash Infectieux p.55	
14h45 à 15h00	Pause, visite des stands et des posters (15 min)	
15h00 à 16h15	 Session libre p.55	
16h15 à 16h45	Pause, visite des stands et des posters (30 min)	
16h45 à 18h00	 Session thématique Des patients au coeur de la prise en charge p.56	
18h00	Fin de la Journée Nationale de Formation des Paramédicaux en infectiologie	

8h30 à 9h45

Salle Joffre 1 (niveau 1)

Session de communications orales thématiques

Bon usage des antibiotiques : comment améliorer la gestion des anti-infectieux ?

Modérateurs : Aurélie Eden et Alexandre Charmillon

8h30 - 8h55 Quels référentiels pour aider les IDE dans l'administration des anti-infectieux ?
Jean-François Vergnes

8h55 - 9h20 Comment organiser une antibioréférence IDE : retour d'expérience
Laetitia Rolland

9h20 - 9h45 Rôle de l'IDE dans le suivi d'une antibiothérapie au long cours
Aurélie Eden

9h45 - 10h30 : pause, visite des stands et des posters, changement de salles

10h30 à 11h45

Salle Joffre 1 (niveau 1)

Atelier en partenariat avec la SF2H



Gestion de la COVID-19 : les paramédicaux en première ligne

Modérateurs : Corinne Merle de Boever et Nathalie Pansu

10h30 - 10h55 Évolution des connaissances sur les modes de transmission
Delphine Grau

10h55 - 11h20 La crise vécue par les soignants : expérience au CH de Colmar
Marine Colombier, Émilie Cavalier

11h20 - 11h45 La place de l'IDE dans la vaccination contre la Covid
Corinne Merle de Boever

Salle Barthez (niveau 2)

Atelier



IST : de la pratique courante aux prises en charges particulières

Modérateurs : *Kévin Bertrand et Jean-François Vergnes*

10h30 - 10h55 Quid des examens diagnostiques IST : indications, interprétations, périodicité, populations particulières...
Charles Cazanave

10h55 - 11h20 Violences sexuelles : prise en charge
Isabelle Colomer

11h20 - 11h45 Dépistage hors les murs
Brigitte Gabriel

11h45 - 12h00 : changement de salles

12h00 à 13h15

Salle Joffre 1 (niveau 1)

Session de communications orales thématiques

Vers une autonomisation de l'IDE en Infectiologie

Modérateurs : *Hugues Aumaître et Solène Patrat-Delon*

12h00 - 12h25 Polyvalence IDE/différents domaines de compétence dans le soin, du préventif au curatif
Céline Fildard

12h25 - 12h50 États des lieux des protocoles de coopération en maladies infectieuses en France
Céline Goëthals

12h50 - 13h15 IDE en pratique avancée : de quoi parlons-nous ?
Grégory Gonzalvez



13h15 - 14h15 : déjeuner, visite des stands et des posters

14h15 - 14h45

Salle Joffre 1 (niveau 1)

Flash Infectieux

Modérateurs : *Alexandre Bleibtreu et Jean-François Vergnes*

- 14h15 - 14h25** Prise en charge actuelle du COVID-19
Nathan Peiffer-Smadja
- 14h25 - 14h35** Prise en charge des immunodéprimés : parcours patient
SMIT / hémato, Collaboration IDE/Médecin
Alexis Redor
- 14h35 - 14h45** État des lieux de la PreP en France
Olivier Épaulard

14h45 - 15h00 : pause

15h00 à 16h15

Salle Joffre 1 (niveau 1)

Session de communications orales libres

Modérateurs : *Aurélie Eden et Corinne Merle de Boever*

- 15h00 - 15h15** Quand un soignant devient patient de la COVID-19.
Retour des entretiens psychologiques
*Josiane Phalip-le Besnerais, S. Dunoyer, A. Bresson,
M.A. Khuong-Josses*
- 15h15 - 15h30** Prévention COVID-19 : du dépistage à la vaccination
"hors les murs (HLM)"
Marilyne Ruffin, M. Roy, A. Eden, J. Cornaglia, H. Aumaître
- 15h30 - 15h45** Développement d'une solution e-santé pour
l'accompagnement des patients traités par
antibiothérapie prolongée à la sortie d'hospitalisation
*Olivier Villanova, A. Debard, B. Garric, G. Martin Blondel,
L. Lelièvre, C. Garnier, P. Delobel*
- 15h45 - 16h00** Création d'une équipe de coordination dédiée à la
vaccination COVID-19 dans les communes isolées de
Guyane
*Estelle Jacoud, S. Teissier, V. Servas, A. Papin, F. Morandais,
F. Gras, C. Michaud, M. Gaillet, N. Vignier, L. Epelboin*

16h00 - 16h15 Incidence et facteurs de risque de complication infectieuse liée aux voies veineuses périphériques chez la personne âgée : VVPAGE
Alexia Jean, V. Rocher, E. Gras, J. Le Guen, N. Kassis, C. D'illiers, D. Lebeaux, Y. Tran, S. Katsahian.

16h15 - 16h45 : pause, visite des stands et des posters, changement de salles

16h45 à 18h00

Salle Joffre 1 (niveau 1)

Session de communications orales thématiques

Des patients au cœur de la prise en charge

Modérateurs : *Charlotte Boullé et Céline Fildard*

16h45 - 17h10 Nouveaux traitements antirétroviraux / Long acting : point de vue des patients
Laurence Slama

17h10 - 17h35 Éducation thérapeutique (ETP) : définition
Xavier de la Tribonnière


17h35 - 18h00 Le programme ETP du MIT Montpellier : les ateliers collectifs et les patients intervenants
Nadine Atoui, Laurent Trin Dinh



Mercredi
1^{er} septembre
2021

Auditorium Einstein 318 places Niveau 0	Salle Joffre 1 300 places Niveau 1	Salle Antigone 1 200 places Niveau 2	Salle Antigone 3 200 places Niveau 2
<p data-bbox="77 446 339 623">Session groupe Prévention du risque infectieux chez l'immunodéprimé Infections et immunodépressions</p> <p data-bbox="308 654 353 682">p.61</p>	<p data-bbox="380 446 526 531">Session libre Infections à VIH</p> <p data-bbox="493 654 537 682">p.62</p>	<p data-bbox="568 446 714 505">Session libre Vaccinations</p> <p data-bbox="671 654 715 682">p.62</p>	<p data-bbox="747 446 876 623">Session thématique Le double visage du numérique hospitalier</p> <p data-bbox="860 654 905 682">p.63</p>

salles (30 min)

 <p data-bbox="77 870 350 1138">Symposium BIOMERIEUX Actualités sur l'utilisation du diagnostic moléculaire dans la prise en charge des infections respiratoires et du sepsis</p> <p data-bbox="303 1138 353 1166">p.64</p>			
--	--	--	--

8h30 à 9h45

Auditorium Berlioz (niveau 0)

Session de communications orales thématiques

COVID-19 Actualités

Modérateurs : *France Cazenave-Roblot et Bernadette Worms*

- | | |
|--------------------|---|
| 8h30 - 8h55 | Retour d'expérience du RETEX CMIT/SPILF COVID-19
<i>Alexandre Bleibtreu</i> |
| 8h55 - 9h20 | Médias, infectiologues et crise COVID-19 : quels enseignements pour l'avenir ?
<i>Gilles Pialoux</i> |
| 9h20 - 9h45 | Apport du modèle hamster syrien à la compréhension de la COVID-19 : anosmie et validation thérapeutique
<i>Nicolas Meunier</i> |

Auditorium Pasteur (niveau 0)

Session en partenariat avec l'Association Française d'Urologie (AFU)

Infections urinaires : faisons tomber les dogmes

Modérateurs : *Franck Bruyère et Albert Sotto*

- | | |
|--------------------|--|
| 8h30 - 8h55 | Microbiote urinaire : état des lieux en 2021
<i>Jean-Philippe Lavigne</i> |
| 8h55 - 9h20 | Recommandations de bonne pratique clinique : prévention, diagnostic et traitement des infections sur matériel endo-urétéral de l'adulte
<i>Franck Bruyère</i> |
| 9h20 - 9h45 | Alternatives aux antibiotiques dans les infections urinaires récidivantes
<i>Aurélien Dinh</i> |

Auditorium Einstein (niveau 0)

Session avec le groupe Prévention du risque infectieux chez l'immunodéprimé

Infections et immunodépressions

Modérateurs : *Florence Ader et Fanny Lanternier*

- | | |
|--------------------|---|
| 8h30 - 8h55 | Infections à champignons filamenteux et transplantation pulmonaire et cardiaque
<i>Élodie Blanchard</i> |
| 8h55 - 9h20 | Infections à <i>Mycobacterium tuberculosis</i> complex en transplantation d'organe solide
<i>Florence Ader</i> |

9h20 - 9h45 Pneumocoque et légionnelle : communautaires mais opportunistes
Mathieu Blot

Salle Joffre 1 (niveau 1)

Session de communications orales libres

Infections à VIH

Modérateurs : *Aurélie Eden et Lionel Piroth*

8h30 - 8h45 Dépistage et incidence du VIH après initiation d'une PrEP en France de 2016 à 2018 : cohorte nationale SuiVIPrEP
Marc-Florent Tassi, E. Laurent, G. Gras, F. Lot, F. Barin, S. Billioti de Gage, K. Stefic, L. Grammatico-Guillon

8h45 - 9h00 Opportunités manquées de PrEP en France en 2019 : Enquête ANRS 95041
I. Poizot-Martin, C. Lions, H. Laroche, L. Cotte, E. Cua, G. Pialoux, Lionel Piroth, M. Preau, A. Chéret, B. Spire

9h00 - 9h15 Diagnostics d'infection à VIH malgré le fait d'avoir antérieurement bénéficié d'une PrEP
Florence Lot, F. Cazein, M. Bruyand, P. Pichon, M.C. Da Costa, L. Benyelles, C. Ramus, J. Pillonel

9h15 - 9h30 Taux d'infections opportunistes chez les vétérans vivant ou non avec le VIH et traités par chimiothérapie pour un cancer
Alain Makinson, K. Sigel, J. Reynes, V. Le Moing

9h30 - 9h45 Intérêt du dosage des β -D-glucane dans le diagnostic de l'histoplasmosse disséminée chez le sujet vivant avec le VIH
Allan Pignata, D. Blanchet, M. Demar, H. Kallel, B. Sendid, A. Adenis, M. Nacher, P. Couppié, F. Djossou, L. Epelboin

Salle Antigone 1 (niveau 2)

Session de communications orales libres

Vaccinations

Modérateurs : *Olivier Épaulard et Corinne Merle de Boever*

8h30 - 8h45 Immunogénicité et tolérance d'un vaccin grippal quadrivalent à haute dose par rapport à un vaccin grippal quadrivalent à dose standard chez des sujets de 60 ans et plus : un essai randomisé de phase III
S. Pepin, Jean-François Nicolas, H. Szymanski, I. Leroux-Roels, T. Schaum, M. Bonten, G. Icardi, Y. Donazzolo, O. Launay, I. de Bruijn

8h45 - 9h00 Impact sur la santé publique de l'introduction en France d'un vaccin grippal quadrivalent inactivé haute dose (60 μ g hémagglutinine/souche)
M. Costa, Florence Bianic, F. Alvarez, M. C. Levant, M. Uhart

- 9h00 - 9h15** Obstacles et facilitateurs du vaccin contre le papillomavirus : une étude qualitative auprès de 26 médecins généralistes français
Arthur Tron, V. Schlegel, S. Gilberg, H. Partouche, Consortium PrevHPV
- 9h15 - 9h30** Conciliation vaccinale : un processus novateur pour améliorer la couverture vaccinale de patients hospitalisés
Thomas Vernay, F. Bénézit
- 9h30 - 9h45** Résultats préliminaires de l'évaluation de la réponse immunitaire du vaccin anti-SARS-CoV2 BNT162b2 chez le sujet âgé *versus* l'immunité naturelle post-CoVID
Bénédictte Corroyer-Simovic, G. Lefevre, J. Demaret, M. Labalette, E. Alidjinou, A. Goffard, F. Puisieux, A. Sobaszek, F. Vuotto

Salle Antigone 3 (niveau 2)

Session de communications orales thématiques

Le double visage du numérique hospitalier

Modérateurs : *Serge Alfandari et Solen Kernéis*

- 8h30 - 8h45** Informatisation & dossier infectiologique transversal
Matthieu Lafaurie
- 8h45 - 9h00** Informatisation & prescription
Maxime Villiet
- 9h00 - 9h15** Informatisation & relation hôpital-ville
Alexa Debard
- 9h15 - 9h30** Synthèse : la transformation numérique des hôpitaux du point de vue de notre discipline
David Morquin
- 9h30 - 9h45** Discussion globale

9h45 à 10h15 : visite des stands et des posters, changement de salles

10h15 à 11h30

Auditorium Berlioz (niveau 0)

Symposium GILEAD



Des virus à mieux connaître pour mieux les contrôler

Modérateur : *Éric Billaud*

10h15 - 10h40 Aspects virologiques du SARS-CoV-2 et de l'hépatite Delta : comprendre pour agir
Jean-Michel Pawlotsky

10h40 - 11h05 COVID-19 : que retenir en 2021 ?
Guillaume Béraud

11h05 - 11h30 Quoi de neuf dans l'hépatite Delta ?
Hélène Fontaine

Auditorium Pasteur (niveau 0)

Symposium CORREVIO



Y a-t-il une place pour les nouvelles molécules dans les infections à *Cutibacterium acnes* ?

Modérateurs : *François Jehl et Pierre Tattevin*

10h15 - 10h40 Le point de vue du microbiologiste
Stéphane Corvec

10h40 - 11h05 Le point de vue du clinicien
Éric Senneville

11h05 - 11h30 À propos d'une observation
Paul Loubet

Auditorium Einstein (niveau 0)

Symposium BIOMERIEUX



Actualités sur l'utilisation du diagnostic moléculaire dans la prise en charge des infections respiratoires et du sepsis

Modérateurs : *Odile Launay et Christian Rabaud*

10h15 - 10h40 Rôle du TTV comme biomarqueur de la sévérité des infections à SARS-COV-2
Morgane Solis

10h40 - 11h05 Apport de la PCR multiplexe dans la prise en charge des pneumonies
Benjamin Gaborit

11h05 - 11h30 Performances et impact thérapeutique du BioFire Blood Culture Identification 2 Panel au cours du sepsis
François Camelena

11h30 à 11h45 : changement de salles

11h45 à 13h30

Auditorium Berlioz (niveau 0)

11h45 - 12h30

Best of en Infectiologie

Modérateur : Jacques Reynes

11h45 - 12h00 Infections et immunodépression
Fanny Lanternier

12h00 - 12h15 Arboviroses et zoonoses
Catherine Chirouze

12h15 - 12h30 Résistance et nouveaux antibiotiques
Aurélien Dinh

12h30 - 12h40

Modérateur : Pierre Tattevin et Albert Sotto

Remise des prix des meilleurs posters



12h40 - 12h45

Clôture des 22^{es} JNI

Jacques Reynes, Vincent Le Moing, France Cazenave-Roblot, Odile Launay, Charles Cazanave, Didier Neau, Denis Malvy, Albert Sotto, Pierre Tattevin

12h45 à 13h30

Best of en infectiologie (suite)

12h45 - 13h00 VIH
Alain Makinson

13h00 - 13h15 Médecine tropicale
Loïc Epelboin

13h15 - 13h30 Infections à mycobactéries
Vincent Dubée

Mercredi

Posters

Les posters sont exposés dans l'espace **ANTIGONE 2 (niveau 2)**.
La mise en place des posters est ouverte le **lundi 30 août 2021 à partir de 12h00**. Avant le lundi 12h00, l'affichage des posters ne sera pas autorisé. **Cet horaire doit être respecté strictement.**

Les posters doivent rester affichés durant tout le congrès.

Le nombre total de posters, comprenant les posters "médecins" et les posters "paramédicaux" est de **219**, dont **194** posters "médecins" et **25** posters "paramédicaux" au total.

Pour les posters "médecins", ce nombre comprend aussi les posters affichés discutés.

Pour les "paramédicaux" les communications orales libres (**5**) sont également exposées en tant que posters.

- Accrochage : **scotch double face** fourni par le Palais des Congrès de Montpellier, Le CORUM. Indications **à faire figurer sur le poster :**
- **en haut à gauche : numéro d'affichage du poster** (indiqué dans le mail d'acceptation)
- **en bas à gauche :** adresse postale et adresse e-mail de l'auteur-présentateur
- **La fabrication des posters est à la charge de leurs auteurs.**

Les auteurs de posters sont responsables de l'enlèvement de leurs posters à la fin du congrès.

Tout poster non enlevé à la fin du congrès sera détruit.

Alinéa Plus ne se charge pas de récupérer les posters laissés sur place après les JNI.

Posters

BACT - Infections bactériennes

- BACT-01** Prise en charge des endocardites infectieuses (EI) dans un centre hospitalier général (CHG)
M. Robail, M. Cariou, S. Muller, N. Rouzic, A. Lorleac'h
- BACT-02** Evaluation de la prise en charge de l'endocardite à *Enterococcus faecalis* dans une inter-région
P. Danneels, L. Picard, S. Rezig, P. Martinet, J.P. Talarmin, R. Buzele, V. Cattoir, D. Boutoille, L. Bernard, V. Dubée
- BACT-03** Faisabilité et reproductibilité de deux scores cliniques prédictifs d'endocardite à *Enterococcus faecalis*
P. Danneels, A. Descolas, A. Touré, F. Chabrun, C. Declerck, C. Ravaïau, M. Despre, N. Crochette, R. Mahieu, V. Dubée
- BACT-04** Etude des caractéristiques et des facteurs pronostics des bactériémies à *Staphylococcus aureus* chez les sujets de plus de 65 ans dans un centre hospitalier général
S. de Monteynard, S. Nguale, D. Jaafar, A. Bounhiol, P. Caraux-Paz, A. Belkacem
- BACT-05** Diagnostic et mortalité de l'aortite infectieuse. Comparaison à l'aortite non infectieuse.
M. Carrer, C. Vignals, X. Berard, E. Lazaro, D. Neau, C. Cazanave, M. Puges

- BACT-06** Morbi-mortalité et facteurs associés à une bactériémie prolongée dans les endocardites infectieuses
M. Husain, G. Péan de Ponfilly, P. Garçon, A. Le Monnier, B. Pilmis

BMR / résistances bactériennes

- BMR-01** Résistance aux céphalosporines de 3^e génération chez *E. coli* dans les infections urinaires communautaires en France : tendances 2015-2019
O. Lemenand, S. Thibaut, T. Coeffic, D. Boutoille, J. Caillon, G. Birgand, Mission PRIMO Lbm
- BMR-02** Profil microbiologie des bactériémies en milieu de réanimation
H. Ayari, F. Azouzi, A. Hammouda, S. Boughattas, L. Tilouche, S. Ketata, A. Trabelsi, W. Naija, O. Bouallègue

BPC - Bonnes pratiques cliniques

- BPC-01** Étude de pratiques sur les habitudes de prescription de vancomycine intraveineuse parmi les infectiologues français
M. Lemaitre, A. Galy, A. Lefort
- BPC-02** Mise en place de consultations d'infectiologie post urgences, via une collaboration infectiologue - microbiologiste - urgentiste
A. Liénard, A. Barrans, C. Pioch, F. Bouchet

BU - Bon usage des anti-infectieux

- BU-01** Pourquoi réserver la témocilline comme alternative en cas d'infection urinaire à BLSE ?
M. Lacroix, J.R. Zahar, E. Carboneille, F. Jaureguy
- BU-02** Bactériurie asymptomatique avant biothérapie : faut-il traiter ou non ?
N. Hassold
- BU-03** Analyse des consommations locales d'antibiotiques durant la première vague épidémique de COVID-19 (mars-avril 2020) dans un hôpital de référence
L. Roquefeuil, C. Lawrence, A. Dinh, P. Bravo, M. Villart, B. Davido, F. Bouchand
- BU-04** Inefficacité des antibiotiques : l'impact sur la qualité de vie des patients
J. Arquembourg, F. Roblot, P. Glaser, I. Metzler, M. Gallant-Dewavrin, S. Schück, P. Voillot, O. Lalaude
- BU-05** Analyse des réseaux sociaux pour identifier les thématiques de discussion et le niveau de connaissance des internautes autour de l'antibiorésistance
P. Glaser, F. Roblot, J. Arquembourg, M. Gallant-Dewavrin, I. Metzler, S. Schück, P. Voillot, O. Lalaude
- BU-06** L'épopée des antibiotiques dans le monde publicitaire
C. Harpet, A. Andremont

- BU-07** Sous-utilisation du céfépime dans la prise en charge des entérobactéries du groupe 3
A. Meurant, C. Isnard, F. Guérin, D. Malandain, J. Morral y Segura, G. Saint-Lorant, A. de la Blanchardière
- BU-08** État des lieux des prescriptions de daptomycine au sein d'un établissement de santé hospitalo-universitaire
E. Baltora, A. Soubieux-Bourbon, V. Kamami, I. Tiret, R. Varin
- BU-09** Stabilité physicochimique du ceftazidime/avibactam en seringue et en diffuseur portable pour une administration continue en service de soins critiques et à domicile
G. Loeuille, J. Vigneron, E. D'Huart, A. Charmillon, B. Demoré
- BU-10** Etat des lieux du suivi biologique des créatines phosphokinases chez les patients traités par daptomycine
A. Cal, M. Lahouati, C. Chevrier, C. Tinevez, S. Pedeboscq, O. Gerbouin, C. Cazanave
- BU-11** Pathologies infectieuses en ville : comment se former à l'ère du COVID ?
W. Boutfol, E. Imboula, S. Thibaut, H. Cormier, P. Abgueguen, D. Boutoille
- BU-12** Administration sous-cutanée (SC) d'imipénème-cilastatine (IC) : étude rétrospective observationnelle d'efficacité et de tolérance
A. Cappe, T. Tzivanis-Zylbersztejn, R. Leroy, M. Noble-Thorel, I. Defrance, C. Bethembos
- BU-13** Enquête de pratique sur l'utilisation de la voie sous-cutanée pour administrer des antibiotiques en médecine ambulatoire
L. Janosch, C. Roubaud-Baudron, R. Verdon, X. Humbert, G. Gavazzi, E. Forestier, V. Vitrat
- BU-14** Intérêt du passage précoce d'un référent infectieux sur l'exposition aux antibiotiques des patients hospitalisés pour COVID-19 - ANTIBIOVID
A. Galy, C. Ourghanlian, S. Fourati, S. Gallien, G. Melica, W. Vindrios, C. Guillaud, V. Fihman, M. Harrabi, R. Lepeule
- BU-15** Nouvelle définition de la catégorie "Intermédiaire" sur les antibiogrammes, un risque de sur-prescription de méropénème ou de ceftolozane/tazobactam pour les infections à *Pseudomonas aeruginosa* sauvage ?
E. Calimouttoupoule, A. Galy, V. Fihman, P. Woerther, R. Lepeule, C. Ourghanlian
- BU-16** Probénécide, ancien potentialisateur des β -lactamines pour un usage renouvelé ? Une étude rétrospective
P. Huriez, C. Ourghanlian, K. Razazi, W. Vindrios, A. Hulin, R. Lepeule, A. Habibi, C. Wemmert, S. Gallien
- BU-17** Exploration de l'exposition en Dalbavancine chez des patients traités pour une infection ostéoarticulaire
S. Baklouti, L. Contardo, G. Charifi, A. Lelard, P. Chavanet, P. Gandia
- BU-18** Antibioclic Afrique : perspectives d'utilisation pour le bon usage antibiotique en Afrique de l'Ouest
S. Descousse, N. Peiffer-Smadja, E. Courrèges, A. Beaumont, G. Kouakou, A. Ouedraogo, M. Bouyou, A. Poda, F. Lescure, A. Tanon

- BU-19** **Activité d'infectiologie transversale (IT) : comment favoriser l'intégration du pharmacien et pérenniser ses activités ?**
R. Guimaraes, C. Ménage-Anjuère, S. Roy
- BU-20** **Influence d'un commentaire post analytique dans l'interprétation des analyses d'urines, sur la conformité de la prescription documentée d'antibiotiques : une étude de supériorité cas-vignettes randomisée en double aveugle chez les médecins généralistes en France.**
J. Hurtaud-Marzani, Y. N'Diaye, T. Delory, L. Pires, M. Lenormand, E. Piet
- BU-21** **Consommations d'antibiotiques pendant la première vague COVID-19 dans les établissements de santé**
A. Jouzeau, A. Chabaud, M. Péfau, L. Dugravot, F. Lieutier-Colas, L. Simon, C. Dumartin
- BU-22** **Analyse de l'impact sur la prescription d'antibiotiques d'une formation sur leur utilisation raisonnée au sein d'un groupe de médecins généralistes**
S. Mestrallet, E. Hautcoeur, F. Bani-Sadr, M. Hentzien, A. Maurand, O. Gallon
- BU-23** **Évolution des prescriptions d'antibiotiques selon des indicateurs d'impact écologique et par diagnostic en médecine générale en France : suivi sur huit ans à partir d'un logiciel de prescription informatisé**
P. Arias, S. Diamantis, S. Devatine, T. Youbong, A. Depontfarcy, E. Chakvetadze, B. Lekens, L. Gantzer

COVID-19

- COVID-01** **Les entrepôts de données cliniques : un outil d'aide au pilotage de crise**
Y. Conan, J. Herbert, C. Salpêtrier, L. Godillon, F. Fourquet, T. Dhalluin, E. Laurent, L. Grammatico-Guillon
- COVID-02** **Comparaison des caractéristiques et de l'évolution des patients hospitalisés pour COVID-19 au cours de la première et deuxième vagues en France**
M. Martinot, M. Eyrier, S. Gravier, D. Kayser, C. Ion, M. Mohseni-Zadeh, J. Onganga, J. Kaiser, A. Schieber, C. Kempf
- COVID-03** **Gestion de la COVID-19 : perceptions et expériences des personnels de nuit lors de la première vague de la pandémie dans les hôpitaux publics parisiens (enquête AP-HP ALADDIN)**
M. Duracinsky, L. Cousin, O. Rousset Torrente, V. Di Beo, V. Mahé, P. Carrieri, F. Marcellin, O. Chassany
- COVID-04** **EndoNUclease Heteroduplex Cleavage typing (ENUHCT): une technique universelle de typage avec concept de preuve sur la détection des variants de spike du SARS-CoV-2**
E. Lopez, B. Coutard, B. Lina, A. Falchi, X. de Lamballerie, R. Charrel

- COVID-05** Étude multicentrique des déterminants à la vaccination COVID-19 chez les travailleurs hospitaliers, en établissements publics et privés
C. Navarre, M. Fabre, A. Esparcieux, B. Issartel, M. Dutertre, A. Blanc-Gruyelle, F. Suy, L. Adelaide, H. Champagne, J. Saison
- COVID-06** Facteurs associés à l'infection par le SARS-CoV-2, étude de cohorte de personnes en situation de sans abris
E. Mosnier, S. Loubière, E. Monfardini, A. Alibert, J. Landier, L. Ninoves, T. Bosetti, M. Mosnier, S. Nguengang Wakap, A. Tinland
- COVID-07** Présentation clinique, survie et facteurs associés à la mortalité : une étude prospective dans trois centres COVID-19 en Afrique de l'Ouest
M. Jaspard, M. Saliou Sow, S. Juchet, E. Dienderé, B. Serra, R. Kojan, A. Poda, S. Keita, X. Anglaret, D. Malvy
- COVID-08** SYNDICORO. Implication des SMIT français dans la 1^{re} phase de l'épidémie de COVID-19
C. Casas, S. Alfandari, P. Abgueguen, D. Salmon, B. Wyplosz, H. Aumaître
- COVID-09** Gestes barrières : animation d'une séquence pédagogique collaborative auprès de collégiens
A. Provent, M. Demange, A. Berard, A. Gachet, F. Mallaval
- COVID-10** Professionnels en établissements de santé infectés par le SARS-COV2 : le bilan après un an de pandémie
G. Ben Hmidene, M. Colomb-Cotinat, S. Vaux, C. Olivier, N. Floret, F. Golliot, G. Pellissier, E. Rouveix, D. Abiteboul, A. Berger-Carbone
- COVID-11** "Pandecomics" : l'apport de la bande dessinée à l'ère du COVID-19
M. Puges, D. Neau, J.L. Pellegrin, P. Parneix, A.M. Rogues, M.E. Lafon, Y. Belaroussi, T. Le Roux, F. Guerville, C. Cazanave
- COVID-12** « Coronaaah, c'est quoi ? » : une bande dessinée de vulgarisation scientifique sur le COVID-19
M. Puges, D. Neau, J.L. Pellegrin, M. Begon, A.M. Rogues, M.E. Lafon, D. Malvy, P. Blanco, P. Parneix, C. Cazanave
- COVID-13** Mise en place des centres de vaccination contre la COVID-19
G. Mellon, J.M. Chaplain, F. Chatel, H. Coignard, C. Migerel, F.X. Lescure
- COVID-14** COVID-19 et étudiants en médecine : connaissances, attitudes et pratiques
N. Ketata, H. Ben Ayed, M. Ben Hmida, M. Trigui, M. Ben Jmeaa, S. Yaich, M. Kassis, H. Feki, J. Damak
- COVID-15** MicroARN en tant que biomarqueurs de la COVID-19 grave
S. Menasria, J. Poissy, B. Guerred, M. Caplan, J. Goutay, J. Labreuche, F. Soncin, D. Hober, S. Szunerits, I. Engelmann
- COVID-16** Gestion de la pandémie COVID-19 dans les établissements scolaires : est ce que les enseignants respectent les bonnes pratiques d'hygiène ?
N. Ketata, H. Ben Ayed, I. Masmoudi, S. Yaich, M. Baklouti, M. Al Belbissi, M. Kassis, H. Feki, J. Damak

- COVID-17** Suivi ambulatoire des patients COVID-19 via l'application MH LINK
A. Martin, E. Nogue, M. Morell, J. Reynes, V. Le Moing, M. Picot, A. Makinson
- COVID-18** Caractéristiques cliniques et devenir des patients de 75 ans et plus atteints d'une infection à SARS-Cov2
J. Mabile, E. Bernachon, A. Markiewicz, R. Hequette
- COVID-19** Surmortalité dans les maisons de retraite pendant la pandémie de COVID-19
S. Bessis, A. Schnitzler, H. Mascitti, C. Duran, A. Dinh
- COVID-20** Dépistage du personnel de santé exposé au SARS-CoV-2 dans un hôpital universitaire
L. Noel, E. Marion, R. Boufercha, F. Martin, C. Zandotti, R. Charrel, M. Bouhadfane, M. Lehucher-Michel, A. Villa
- COVID-21** Attitudes vis-à-vis du vaccin COVID-19 des soignants exerçant en Guyane française
N. Vignier, K. Brureau, S. Granier, J. Breton, C. Agostini, L. Epelboin, A. Valdes, P. Abboud, F. Djossou, M. Douine
- COVID-22** Transmission de la COVID-19 aux agents de santé : où est le risqué ?
A. Lomont, N. Hassold, H. Delagreverie, S. Oubbea, S. Nagle, C. Alloui, J. Zahar, H. Cordel
- COVID-23** Impact de la pandémie de COVID-19 sur les populations sans domicile fixe : résultats d'une cohorte fermée retrospective (mars-mai 2020)
M. Husain, A. Rachline, A. Cousien, S. Rolland, V. Ferre, M. Wicky-Thisse, D. Descamps, Y. Yazdanpanah, C. Charpentier, A. Pasquet-Cadre
- COVID-24** Le fardeau de la COVID-19 chez les personnes vivant avec le VIH après la première vague de la pandémie
A. Meybeck, T. Huleux, M. Tétart, P. Thill, V. Derdour, L. Bocket, E. Alidjinou, P. Patoz, O. Robineau, F. Ajana
- COVID-25** Surinfection bactérienne chez les patients hospitalisés pour COVID-19
S. Ben Hmida, I. Bougharriou, S. Ourida, K. Mnif, T. Ben Jemaa, K. Rekik, F. Smaoui, M. Koubaa, C. Marrakchi, M. Ben Jemaa
- COVID-26** Pneumothorax et SARS-CoV-2 : analyse rétrospective de 18 cas
L. Pierre, V. Gerber, J. Rieu, T. Lemmet, C. Ion, D. Kayser, S. Gravier, M. Martinot
- COVID-27** Optiflow® et SARS-CoV-2 en réanimation : facteurs de risque de recours à la ventilation mécanique et devenir des patients
X. Leroux, M. Schock, H. Lessire, C. Bouterra, L. Belilita, P. Rerat, M. Martinot, A. Alvarez, V. Gerber
- COVID-28** Maladie à coronavirus (COVID-19) : connaissance, attitude et pratiques du personnel de santé
S. Boujamine, W. Marrakchi, I. Kooli, M. Abdeljalil, H. Ben Brahim, A. Toumi, A. Aouam, M. Chakroun

- COVID-29** Les engelures : un facteur pronostic associé à moins d'hospitalisations pour COVID-19
H. Mascitti, P. Jourdain, A. Bleibtreu, L. Jaulmes, A. Dechartres, X. Lescure, Y. Yordanov, A. Dinh
- COVID-30** Étude de l'expression du CD169 sur les monocytes comme biomarqueurs des infections virales notamment le SARS-CoV-2 chez l'enfant
L. Domitien, A. Bedin, E. Tuillon, E. Jeziorski
- COVID-31** Mise en relation entre l'évolution clinique et scanographique des patients atteints de la COVID-19 sévère ou critique traités par glucocorticoïdes
A. Courdurié, M. Juston, P. Foglino, E. Demonchy
- COVID-32** Difficultés et enjeux de la vaccination contre le COVID-19 dans une Guyane multiethnique et multiculturelle
L. Epelboin, C. Michaud, B. Bidaud, L. Dudognon, C. Cochet, C. Caspar, E. Jacoud, V. Servas, N. Vignier, M. Gaillet
- COVID-33** Pneumopathies Acquisées sous Ventilation Mécanique (PAVM) chez les patients atteints de COVID-19 : facteurs associés à la mortalité
M. Rouyer, T. Youbong, A. Strazzulla, P. Tarteret, S. Devatine, A. Pitsch, B. Cassard, S. Jochmans, M. Monchi, S. Diamantis
- COVID-34** Spécificités des Pneumopathies Acquisées sous Ventilation Mécanique chez les patients atteints de COVID-19 (CPAVM) : comparaison avec une cohorte historique de PAVM non covid (NCPAVM)
M. Rouyer, T. Youbong, A. Strazzulla, P. Leroy, A. Pitsch, C. Judel, B. Cassard, S. Jochmans, M. Monchi, S. Diamantis
- COVID-35** Séroprévalence SARS-CoV-2 au Mali : résultats d'une enquête transversale
M. Cissoko, J. Landier, M. Bendiane, A. Sangaré, A. Katile, I. Berthé, I. Théra, B. Kouriba, J. Gaudart, I. Sagara
- COVID-36** Présentation clinique des patients présentant des symptômes persistants après un épisode documenté ou non documenté d'infection par le SARS-CoV-2
D. Slama, M. Ben Azaiez, O. Robineau, V. Le Baut, T. de Broucker, C. Hautefort, E. Pichard, D. Salmon
- COVID-37** Forme sévère de COVID-19 pendant la première vague épidémique en France : rôle des facteurs sociaux et des traitements empiriques
A. Beaumont, D. Vignes, R. Sterpu, S. Roy, C. Guillet-Caruba, J. Téglas, S. Abgrall
- COVID-38** Consommation d'antibiotiques à l'ère de la CoVID-19 : analyse et comparaison entre la 1^{re} et 2^e vague
C. Meunier, D. Neau, M. Puges, C. Cazanave, A. Desclaux
- COVID-39** Résultats préliminaires de l'évaluation de l'immunogénicité du vaccin anti-SARS-CoV-2 BNT162b2 chez le sujet âgé versus l'immunité naturelle post-CoVID-19
B. Corroyer-Simovic, G. Lefèvre, M. Labalette, J. Demaret, E. Alidjinou, A. Goffard, F. Puisieux
- COVID-40** Quelles particularités des manifestations digestives de la COVID-19 ?
K. Mnif, F. Smaoui, S. Ben Hmida, H. Hana Chaabouni, F. Gassara, K. Rekik, M. Koubaa, C. Marrakchi, M. Ben Jemaa

DIV - Divers

- DIV-01** Particularités cliniques des uvéites infectieuses
N. Jait, H. Khibri, H. Harmouche, N. Mouattassim, W. Ammouri, M. Maamar, Z. Tazi-Mezalek, M. Adnaoui
- DIV-02** Conception et construction d'un bâtiment dédié aux maladies infectieuses et tropicales : huit années de travail concerté pour obtenir une structure innovante et modulable en fonction du risque épidémique
T. Perpoint, F. Valour, T. Ferry, C. Arcuset, B. Grisi, M. Jaconelli, D. Soupart, L. Verhaeghe, C. Chidiac, F. Ader

EMERG - Infections émergentes

- EMERG-01** Première épidémie à virus Oropouche dans un territoire ultra marin français
L. Epelboin, A. Enfissi, L. Perez, P. Abboud, A. Andrieu, J. Prudhomme, I. Jeanne, C. Pichard, D. Rousset, M. Gaillat
- EMERG-02** Infections fongiques à *Kazachstania* spp. : une levure émergente ?
C. Kaeuffer, M. Baldacini, Y. Ruch, N. Lefebvre, Y. Hansmann, V. Letscher-Bru, R. Herbrecht, M. Sabou, F. Danion

EPI - Épidémiologie

- EPI-01** Abscesses intra-abdominaux : épidémiologie microbienne
F. Méchaï, A. Kolakowska, H. Cordel, F. Jaureguy, A. Le Bian, O. Ahmed, E. Zogheib, C. Tresallet
- EPI-02** Épidémiologie descriptive de la gale humaine au sein de la Province des Iles Loyauté de Nouvelle-Calédonie
Y. Ducrot, E. Bruno, S. Beneteau, A. Bertolotti
- EPI-03** Caractéristiques cliniques et microbiologiques d'une cohorte rétrospective de patients avec identification d'une souche de *Streptomyces* en culture
E. Gras, M. Puges, M. Ducours, A. Toro, A. Lecoustumier, O. Lortholary, E. Bergeron, V. Rodriguez-Nava, D. Lebeaux

ESSAI - Essais cliniques

- ESSAI-01** Expression et activité des désoxyribonucléases DNase1 et DNase1L3 dans le sepsis
L. Barthod, J. Charpy, A. Dewitte, D. Gruson, M. Mamani-Matsuda, J. Goret
- ESSAI-02** Évaluation de l'efficacité et de la tolérance du lévamisole chez des patients microfilarémiques à *Loa loa* : essai clinique contrôlé randomisé à dose et intensité d'infection croissantes
J. Campillo, F. Missamou, S. Pion, C. Montavon, M. Boussinesq, C. Chesnais

HEP - Hépatites

- HEP-01** Profil épidémiologique et tendances chronologiques des hospitalisations pour hépatites virales sur une période de 14 ans
M. Baklouti, H. Ben Ayed, N. Ketata, H. Maamri, S. Yaich, R. Karray, H. Feki, J. Damak
- HEP-02** Suivi des patients VHB chronique traités par entécavir
H. Brahimi, S. Benchouk
- HEP-03** Hépatite A en milieu pédiatrique : expérience d'un service d'urgences pédiatriques durant la période de poussée épidémique entre 2017-2018
M. Ben Selma, S. Mabrouk, F. Majdoub, M. Tiftha, S. Nour, H. Ajmi, J. Chemli, N. Zouari, S. Abroug

HYG - Hygiène, protection, précautions complémentaires

- HYG-01** Gestion du risque infectieux associé à l'environnement hospitalier : évaluation de l'efficacité d'un programme éducatif sur les connaissances et les pratiques en matière de gestion des déchets d'activités de soins à risque infectieux
M. Ben Jmaa, H. Ben Ayed, M. Ben Hmida, H. Maamri, M. Trigui, N. Ketata, S. Yaich, H. Feki, J. Damak
- HYG-02** L'évaluation des pratiques en hygiène en milieu hospitalier : enjeux et réalités Résultats d'un audit global réalisé en 2019
M. Ben Jmaa, H. Ben Ayed, M. Ben Hmida, M. Trigui, H. Maamri, A. Slimeni, M. Jebli, I. Sboui, H. Feki, J. Damak
- HYG-03** Évaluation de l'efficacité d'une stratégie multimodale sur les connaissances et les perceptions des professionnels de santé en matière d'hygiène des mains en phase pandémique COVID-19 : une étude quasi-expérimentale
H. Maamri, H. Ben Ayed, N. Ketata, M. Baklouti, S. Yaich, H. Feki, J. Damak

IAS - Infections associées aux soins

- IAS-01** Les facteurs prédictifs des complications infectieuses après traitement par néphrolithotomie percutanée
MH. Saadi, Y. Ouanes, H. Mediouni, K. Chaker, M. Bibi, K. Mrad Dali, A. Sellami, S. Ben Rhouma, Y. Nouira
- IAS-02** Listériose chez un nouveau-né par transmission croisée dans un service de néonatalogie
C. Noel, A. de Pontfarcy, C. Mathiaud, A. Dalix, L. Jolly Sanchez, A. Pitsch, S. Diamantis

IMBK - Infections à mycobactéries / tuberculose

- IMBK-01** Étude des facteurs associés aux décès chez les patients atteints de tuberculose suivis dans deux centres de prise en charge
M. Diop, N. Fall, M. Ndiaye, T. Youbong, N. Mbaye, M. Diatta, P. Ba, L. Deguenonvo, A. Niang, M. Seydi
- IMBK-02** Tuberculose ostéoarticulaire : à propos de 35 cas
M. Ben Azaiez, I. Kooli, N. Belhaj Salah, W. Marrakchi, A. Aouam, A. Toumi, H. Ben Brahim, M. Chakroun
- IMBK-03** Evolution du traitement de l'infection à *Mycobacterium ulcerans* dans un département d'outre mer de 1971 à 2015
E. Ouedraogo, R. Blaizot, M. Douine, M. Nacher, D. Sainte Marie, R. Pradinaud, P. Couppe

IMMUNO - Infections chez l'immunodéprimé

- IMMUNO-01** Mise en place d'une consultation de l'immunodéprimé : résultats à 1 an chez 191 patients
A. Redor, L. Sanhes, M. Ruffin, C. Granger, H. Aumaître
- IMMUNO-02** Pneumopathies à *Pneumocystis jirovecii* hors infection à VIH : indication à une prophylaxie plus étendue
L. Sauvat, L. Denis, C. Nourrisson, P. Poirier, M. Ruivard, G. Le Guenno

INFBACT - Infections bactériennes

- INFBACT-01** Mise en place d'un centre de phagothérapie en France dédié aux infections ostéo-articulaires complexes : 4 ans d'expérience de multidisciplinarité et d'interactions multi-étapes
T. Ferry, C. Kolenda, T. Briot, S. Lustig, C. Batailler, G. Leboucher, F. Laurent
- INFBACT-02** Le fardeau des infections invasives à méningocoques de séro groupe B en France
C. Pribil, C. Dubois de Gennes, L. Gaugain, B. Lueza, V. Grange, V. Loncle-Provot, G. de Pourville
- INFBACT-03** Infections vasculaires natives et prothétiques : un train peut en cacher un autre... Attention à la fièvre Q !
M. Puges, X. Bérard, C. Caradu, M. Ducours, C. Eldin, M. Carrer, MO. Vareil, L. Alleman, S. Pereyre, C. Cazanave
- INFBACT-04** Spondylodiscites brucelliennes : diagnostic difficile en milieu d'endémie tuberculeuse
H. Mahdjoub, O. Mansouri, B. Amrani, K. Mokrani, A. Benyahia, O. Rahmoun, S. Tebbal

IOA - Infections ostéo-articulaires

- IOA-01** Intérêt des cyclines en association à la rifampicine dans le traitement des infections sur prothèse articulaire à *Staphylocoque*
M. Mourguet, M. Lafaurie, A. Debar, C. Garnier, L. Lelièvre, M. Grare, N. Reina, G. Martin-Blondel, P. Delobel

- IOA-02** Augmentation substantielle des spondylodiscites en France sur une décennie : une étude à partir du PMSI
Y. Conan, E. Laurent, Y. Belin, M. Lacasse, A. Amelot, D. Mulleman, P. Rosset, L. Bernard, L. Grammatico-Guillon
- IOA-03** Traitement des infections ostéoarticulaires sur matériel à *Enterococcus* spp. de 2013 à 2020 : une étude rétrospective monocentrique
C. Maurille, J. Michon, C. Isnard, G. Rochcongar, R. Verdon, A. Baldoli
- IOA-04** Que sont devenus les patients présentés en réunion de concertation pluridisciplinaire (RCP) d'infection ostéo-articulaire (IOA) ?
A. Eden, M. Saada, T. Woestelandt, L. Pinheiro, H. Aumaître
- IOA-05** Coût des antibiothérapies hors AMM dans les infections ostéo-articulaires : étude prospective observationnelle sur 6 ans dans un Centre de Référence pour la prise en charge des IOA complexes (CRIOAc)
T. Pham, E. Mabrut, P. Cochard, P. Chardon, H. Serrier, F. Valour, L. Huot, M. Tod, G. Leboucher, T. Ferry
- IOA-06** Intérêt d'un registre de vie réelle pour les molécules innovantes : exemple de la dalbavancine dans les infections ostéo-articulaires complexes
B. Valentin, P. Paquet, M. Tobias, A. Leroy, C. Loiez, H. Migaud, P. Odou, E. Senneville
- IOA-07** Bilan des interventions pharmaceutiques sur l'antibiothérapie en chirurgie orthopédique 2 ans après la mise en place de fiches d'aide à la prescription
R. Francis, L. Josserand, C. Triffault-Fillit, P. Chaudier, T. Ferry, C. Rioufol, E. Carre
- IOA-08** Prise en charge des infections ostéo-articulaires (IOA) : intérêt des entretiens pharmaceutiques (EP) dans l'accompagnement du patient à sa sortie à domicile
J. Leraut, S. Roy, S. Abgrall, T. Bégué, C. Henry
- IOA-09** Connaissance et satisfaction globale des patients pris en charge par un CRIOAc
P. Loubet, J. Mazet, A. Martin, E. Clemmer, M. Chiaruzzi, J. Lavigne, N. Cellier, A. Sotto
- IOA-10** Traitement innovant par phagothérapie des infections ostéo-articulaires à staphylocoques : caractérisations de dix-sept bactériophages anti-*Staphylococcus*
C. Kolenda, M. Medina, T. Legendre, M. Bergot, T. Roussel-Gaillard, P. Martins-Simoes, A. Tristan, T. Ferry, F. Laurent
- IOA-11** Infections ostéo-articulaires complexes dans le cadre d'une chirurgie osseuse néoplasique
E. Zamapriani, B. Bozzi, G. Guzon, S. Briand, N. Fortineau, L. Escaut, C. Court, S. Jaureguiberry
- IOA-12** Parcours des patients avec infections ostéoarticulaires : l'impact des entretiens pharmaceutiques ?
P. Marque, P. Lazaro, J. Delrieux, A. Jordy, C. Airaud, G. Le Moal, G. Binson

- IOA-13** Évaluation de la concordance entre les résultats de la biopsie osseuse transcutanée et l'aspiration à l'aiguille fine dans les ostéites du pied diabétique
A. Tone, M. Paluch, V. Degros, A. Le Guillou, R.A. Stroea, S. Genc, S. Ould Said, V. Medeau, C. Bourgault, S. Amiot
- IOA-14** Les spondylodiscites brucelliennes : à propos de 27 cas
A. Babay, S. Sallem, I. Bartegi, A. Skander, A. Bellaaj, H. Ernandes, N. Bouzouaya

IST - Infections sexuellement transmissibles

- IST-01** *Mycoplasma genitalium* en milieu carcéral : très prévalent, mais très peu résistant !
A. Pastant, C. Cazanave, M. Ducours, P. Duffau, F. Le Monnier, S. Pereyre, A. Roussel
- IST-02** *Mycoplasma genitalium* : prévalence et facteurs de risque dans un centre de dépistage d'infection sexuellement transmissible
R. Begnis, N. Bouscaren, C. Saint Pastou Terrier, F. Andry, M. Boukerrou, Y. Koumar, M. Moiton, P. Gerardin, A. Bertolotti
- IST-03** Les sujets mineurs sont les premiers concernés par *Chlamydia trachomatis* : étude transversale dans un département d'outre-mer, 2017-2018
M. Folio, N. Bouscaren, B. de Barbeyrac, M. Boukerrou, C. Ricaud, S. Hoang, C. Levin, P. Poubeau, P. Gerardin, A. Bertolotti
- IST-04** Prévalence élevée de la syphilis chez les femmes enceintes, les mineurs et les patients précaires : étude transversale dans un centre de dépistage des infections sexuellement transmissibles dans un département d'outre-mer de 2017 à 2020
A. Delfosse, N. Bouscaren, N. Dupin, J. Jaubert, PL. Tran, C. Saint-Pastou, R. Manaquin, P. Poubeau, P. Gerardin, A. Bertolotti
- IST-05** Évaluation médico-économique des traitements locaux des condylomes ano-génitaux externes
H. Agbeci, O. Rollot, C. Derancourt, A. Benard, A. Bertolotti

IU - Infections génito-urinaires

- IU-01** Réinfections à *Chlamydia trachomatis* et *Neisseria gonorrhoeae* en France : étude rétrospective entre 2017 et 2021
S. Trombert-paolantoni, B. Roquebert, E. Lecorche, L. Verdurme, E. Hedbaut, M. Gama, G. Catakli, S. Haïm-Boukobza
- IU-02** Incidence des infections urinaires hospitalisées en France : une cohorte historique
S. de Lafforest, A. Magnier, M. Vallée, C. Le Goux, J. Zahar, A. Sotto, F. Bruyere, L. Grammatico-Guillon
- IU-03** Épidémiologie des infections urinaires récidivantes : une enquête transversale départementale auprès des patients sujets aux infections urinaires
C. Cornille, F. Buron, O. Lesens

- IU-04** Infections urinaires en service de rééducation neurologique : suivi sur 7 ans de 3 indicateurs qualité de prescription des antibiotiques
R. Francis, A. Guinet Lacoste, M. Aygalinc, C. Rioufol, E. Carre
- IU-05** Étude de l'écologie bactérienne des pyélonéphrites emphysémateuses
MH. Saadi, A. Saadi, M. Chakroun, A. Ferjani, A. Bouzouita, A. Derouiche, R. Ben Slama, I. Boutiba, H. Ayed, M. Chebil
- IU-06** Prise en charge de la tuberculose prostatique isolée
Y. Ouanes, K. Chaker, M. Bibi, K. Mrad Dali, A. Sellami, S. Ben Rhouma, Y. Nourira
- IU-07** Evaluation de la prescription de linézolide au cours des infections urinaires : analyse de 10 cas
M. Chiaruzzi, A. Martin, J. Lavigne, E. Clemmer, P. Loubet, A. Sotito
- IU-08** Gangrène de Fournier : profil épidémiologique, aspect clinique et prise en charge thérapeutique
A. Kacem, Y. Ouanes, K. Chaker, H. Hedhli, M. Bibi, K. Mrad Dali, A. Sellami, S. Ben Rhouma, Y. Nourira

MIG - Pathologie des migrants

- MIG-01** Données rétrospectives de la lutte antituberculeuse auprès de la population primo-arrivante
S. Grard, A. Barbe, G. Vareilles, F. Larcher, V. Brulet
- MIG-02** Fréquence des maladies infectieuses chez les personnes étrangères sans titre de séjour en France
N. Vignier, S. Moussaoui, J. Wittwer, F. Jusot, P. Dourgnon
- MIG-03** Particularités des pathologies infectieuses chez les immigrés
K. Mnif, F. Smaoui, H. Chaabouni, F. Gassara, A. Chakroun, K. Rekik, M. Koubaa, C. Marrakchi, M. Ben Jemaa

PARFON - Infections parasitaires et fongiques

- PARFON-01** Influence de la variabilité des paramètres climatiques et l'évolution du paludisme : cas de quatre districts sanitaires du pays
M. Cisse, T. Keita, E.K Lamah, A. Camara
- PARFON-02** Parcours du malade pour la recherche des soins contre le paludisme au niveau d'un district sanitaire
M. Cisse, A. Camara, A. Fofana, E. Lama
- PARFON-03** Facteurs associés à l'utilisation du traitement préventif intermittent par la femme enceinte. Une analyse des données de l'enquête EDS 2012
M. Cisse, T. Guilavogui, A. Camara
- PARFON-04** Consommations hospitalières en antifongiques avant et pendant la première vague de COVID-19
F. Lieutier-Colas, A. Jouzeau, A. Chabaud, C. Dumartin, M. Péfau, F. Botterel, A. Alanio, S. Ranque, J. Gangneux, L. Simon

- PARFON-05** Les effets indésirables associés au lévamisole varient en fonction de ses indications et de son mésusage : une étude systématique de pharmacovigilance
J. Campillo, C. Eiden, M. Boussinesq, S. Pion, J. Faillie, C. Chesnais
- PARFON-06** Les otites externes nécrosantes aspergillaires
F. Hammami, M. Koubaa, A. Chakroun, F. Smaoui, C. Marrakchi, K. Rekik, M. Ben Jemaa

PED - Infections en pédiatrie

- PED-01** Épidémie d'infections à adenovirus en néonatalogie : transmission par la Retcam et les parents
C. Sartor, P. Petit, I. Ligi, I. Grandvilllemin, C. Zandotti, A. Nougarede, S. Schipani, F. Fenollar
- PED-02** Quelles sont les spécificités des infections associées aux soins chez l'enfant ?
N. Ketata, H. Ben Ayed, M. Ben Jmeaa, S. Yaich, H. Maamri, M. Baklouti, M. Trigui, M. Ben Hmida, H. Feki, J. Damak

PADS1 - Posters affichés et discutés en session n°1

- PADS1-01** Tuberculose et issues de traitement : données de la cohorte prospective, multicentrique COITB
F. Méchaï, M. Dubert, M. Parisey, H. Cordel, A. Bourgarit, T. Billard-Pomares, E. Carbonnelle, Y. Yazdanpanah, D. Bachelet, C. Laouénan
- PADS1-02** Qui meurt de tuberculose multisensible en France au 21^e siècle ?
AL. Beaumont, A. Adama, N. Naïssa, J. Cadranell, L. Lassel, C. Verdet, V. Lalande, K. Lacombe, L. Surgers
- PADS1-03** Épidémie de méningo-encéphalite à tiques alimentaire en France, 2020
F. Beauvils, T. Benet, N. Canu, I. Leparç-Goffart, C. Decouchon
- PADS1-04** Méningites communautaires à *Escherichia coli* en France : série de 29 cas
A. Moussiegt, A. Birgy, A. Cointe, X. Duval, P. Bidet, S. Bonacorsi
- PADS1-05** Diagnostic de la fusariose invasive par détection d'ADN circulant : analyse rétrospective de 9 cas prouvés
S. Dellière, M. Sabou, C. Angebault, M. Cornu, S. Hamane, M. Bougnoux, J. Guitard, F. Botterel, S. Bretagne, A. Alanio
- PADS1-06** Étude multicentrique et rétrospective évaluant l'impact des modalités de traitement antibiotique de la colonisation urinaire avant chirurgie urologique. Résultats préliminaires de l'étude TOCUS
S. Kutchukian, H. Robin, M. Baboudjian, F. Kosseifi, S. Borojeni, M. Francot, E. Lechevallier, B. Gondran Tellier, M. Vallée
- PADS1-07** Facteurs prédictifs de gravité d'une pyélonéphrite aiguë : une étude prospective
Y. Conan, L. Grammatico-Guillon, C. Gaborit, M. Vallée, JA. Ruimy, A. Sotto, F. Bruyère

- PADS1-08** Étude de l'efficacité et de la tolérance de l'association artésunate + amodiaquine et artémether + luméfántrine dans le traitement du paludisme à *P. falciparum* non compliqué chez les enfants âgés de 6 à 59 mois
M. Cisse, A. Fofana, A. Beavogui, A. Delamou, A. Camara
- PADS1-09** Et si on changeait de paradigme ? Autodiagnostic et autotraitement pour le paludisme des personnes isolées d'Amazonie : résultats d'un projet de recherche opérationnelle innovant
M. Douine, Y. Lambert, M. Galindo, L. Mutricy, L. Garancher, H. Hiwat, P. Marchesini, A. Sanna, S. Vreden, M. Suarez-Mutis
- PADS1-10** Recherche d'agents pathogènes : une année de métagénomique clinique au laboratoire de microbiologie
J. Fourgeaud, A. Jamet, P. Perot, B. Regnault, É. Troadec, D. Chretien, T. Bigot, M. Eloit, A. Ferroni, M. Leruez-Ville

PADS2 - Posters affichés et discutés en session n°2

- PADS2-01** Caractéristiques cliniques des bactériémies et endocardites dues à *Staphylococcus lugdunensis*
M. de la Chapelle, R. Courtois, C. Deschanvres, P. Danneels, C. Porcher, P. Holescka, M. Kempf, V. Dubée
- PADS2-02** Optimisation du bon usage des antibiotiques chez les patients COVID-19 hospitalisés après actualisation des recommandations
M. Deschamps, M. Colombier, P. Lesprit, B. Zuber, J. Devaquet
- PADS2-03** Description des systèmes d'aide à la prescription antibiotique disponibles en langue française
C. Durand, G. Béraud, Y. Yazdanpanah, F.-X. Lescure, S. Alfandari, N. Peiffer-Smadja
- PADS2-04** Caractéristiques des volontaires inscrits sur la plateforme nationale dédiée aux essais vaccinaux COVID-19
J. Sambourg, M. Bonneton, L. Luong, C. Trillou, T. Ngoué, J. Dohou, M. Schuers, M. Lachâtre, N. Lenzi, O. Launay
- PADS2-05** COVID-19 à Mayotte : profil épidémiologique d'une année de crise
M. Subiros, F. Parenton, R. Blonde, F. Pousset, A. Diallo, M. Niang, A. Chamouine, L. Iche, L. Collet, P. Combe
- PADS2-06** Émergence de variants E484K suite à une monothérapie bamlanivimab chez des patients COVID-19 à haut risque d'évolution vers une forme sévère
N. Peiffer-Smadja, A. Bridier-Nahmias, C. Carpentier, M. Garé, C. Rioux, A. Allemand, L. Kramer, D. Descamps, Y. Yazdanpanah, B. Visseaux
- PADS2-07** Promotion de la vaccination anti SARS-CoV-2 dans des secteurs à risque : modalités et impact d'une intervention en milieu sanitaire pénitentiaire
M. Rouyer, P. Racle, C. Noel, C. Chakevatze, T. Youbong, A. Depontfarcy, S. Diamantis, N. Vignier, P. Leroy

- PADS2-08** Augmentation des pratiques de prévention et connaissances de la borréliose de Lyme en France : baromètre santé 2016 et 2019
A. Septfons, J. Figoni, A. Gautier, N. Soullier, H. de Valk, J. Desenclos
- PADS2-09** Émergence de zoonoses : l'orpaillage serait-il un facteur favorisant ?
M. Douine, Y. Lambert, L. Mutricy, M. Galindo, P. Bourhy, M. Saout, R. Schaub, S. Vreden, M. Suarez-Mutis, L. Epelboin
- PADS2-10** Infections chez les patients transplantés rénaux : perspectives Antillaises
L. Tardieu, J. Claudeon, V. Galantine, P. Roger, L. Epelboin

RESP - Infections respiratoires et grippe

- RESP-01** Présentation scanographique des pneumopathies aiguës communautaires à *Coxiella burnetii* comparée à celle des pneumopathies dues à *Streptococcus pneumoniae*, 2013-2017
C. de la Porte, M. Zappa, E. Beillard, C. Eldin, V. Sainte-rose, F. Djossou, L. Epelboin

SP - Santé publique

- SP-01** Impact post-déconfinement de la pandémie de COVID-19 sur les patients chroniques en Europe
A. Astruc, B. Halioua, J. Zetlaoui, M. Harrizi, A. Bombezin-Domino, L. Radoszycki
- SP-02** E-PrEP : Intérêts et limites d'un dispositif de téléconsultations pour la prophylaxie pre-exposition (PrEP)
C. Faussat, A. Bonnin, D. Hilt, F. Rivière-da Silva, C. Baissin, D. Michels, G. Gras, C. Aumond, L. Grammatico-Guillon
- SP-03** La communication destinée aux professionnels de santé au coeur de la gestion de crise de la pandémie de COVID-19 par le Ministère des Solidarités et de la Santé
M. Rigaud, L. Prevost Sansac de Traversay, M. Creach, C. Lazarus, J. Salomon

TROP - Médecine tropicale et médecine des voyages

- TROP-01** Investigation d'une épidémie de Leishmaniose cutanée chez des militaires en milieu équatorial
K. Henry, A. Mayet, M. Hernandez, M. Demar, R. Blaizot
- TROP-02** Infections cutanées d'origine staphylococcique : évaluations des pratiques professionnelles en soins primaires en Nouvelle-Calédonie
E. Fayollet, J. Colot, E. Hugon, C. Cazorla, A. Merlet
- TROP-03** Syndrome de l'intestin irritable post diarrhée du voyageur. Une entité négligée qui pourrait bénéficier de la transplantation de microbiote fécal
O. Itani, A. Bleibtreu

- TROP-04** Effets indésirables graves associés à l'ivermectine : une étude systématique de pharmacovigilance en Afrique Sub-saharienne et dans le reste du monde
J. Campillo, M. Boussinesq, S. Bertout, J. Faillie, C. Chesnais
- TROP-05** Description clinique et biologique de la dengue chez l'enfant lors de l'épidémie de 2019 à La Réunion (DOM)
M. Legros, M. Ruin, O. Maillard, P. Gérardin, H. Flodrops, S. Iacobelli, A. Bertolotti
- TROP-06** La toxoplasmose amazonienne (TA) est-elle toujours grave ? Étude rétrospective de 2002 à 2019
N. Vidal, J. Faucher, R. Blaizot, A. Valdes, V. Pommier de Santi, A. Mercier, R. Taibi, M. Dardé, M. Demar
- TROP-07** Record d'incidence de la fièvre Q aiguë en milieu carcéral amazonien français
T. Bonifay, M. Daniel, V. Schiemsy, E. Vierendeels, M. Demar, A. Pastré, K. Hamiche, E. Beillard, L. Epelboin
- TROP-08** Les femmes enceintes : des voyageuses comme les autres ?
K. Jidar, G. Benabdelmoumen, L. Kuhmel, C. Lucet, P. Poujol, P. Consigny
- TROP-09** Impact de la pandémie à COVID-19 sur les voyages internationaux
K. Jidar, G. Benabdelmoumen, C. Lucet, P. Poujol, L. Kuhmel, J. Leporrier, P. Consigny

VAC - Vaccinations

- VAC-01** Peut-on améliorer l'opinion des soignants sur les vaccins ?
M. Foissac
- VAC-02** Acceptabilité de l'intégration de l'âge dans les recommandations vaccinales contre les infections à pneumocoque par des médecins généralistes et pharmaciens
G. Farge, B. de Wazières, J. Raude, C. Delavelle, F. Humbert, C. Janssen
- VAC-03** Les patients infectés par le VIH sont-ils défiants vis-à-vis de la vaccination COVID-19 ?
M.A. Khuong-Josses, C. Charpentier, M. Poupard
- VAC-04** Réponse à la vaccination contre le SARS-Cov-2 chez des patients hémodialysés chroniques
M. Monge, C. Richaud, M. de Laroche, M. Lefevre, S. Camps, F. Compain
- VAC-05** Évaluation des pratiques et des connaissances sur la vaccination des médecins prenant en charge des patients immunodéprimés
A. Tone, M. Djennaoui, N. Ettahar, S. Desoutter, N. Viget, K. Faure
- VAC-06** Motifs d'acceptation ou de refus du vaccin grippal durant la grossesse : étude monocentrique quantitative et qualitative
C. Gaudefroy, A. Descamps, M. Lachâtre, O. Anselem, O. Launay

VIH - Infections à VIH

- VIH-01** Pratiques de dépistage du VIH chez les personnes nouvellement infectées en 2019 dans l'enquête ANRS OMaPrEP 95041
C. Lions, I. Poizot-Martin, H. Laroche, M. Mora, C. Berenger, M. Salnikova, C. Debreux, G. Maradan, S. Bregigeon-Ronot, B. Spire
- VIH-02** Facteurs de risque de dépistage tardif au sein d'une zone de forte prévalence du VIH : étude comparative sur 10 ans entre deux hôpitaux régionaux des DOM TOM situés dans des localités distinctes
E. Louaisil, M. Nacher, J. Adoissi, F. Samou Fantcho, O. Epaulard, E. Ouedraogo
- VIH-03** Patients infectés par le VIH : impact du premier confinement sur la charge virale VIH
M. Poupard, Q. Bougault, C. Charpentier, N. Sayre, M. Khuong
- VIH-04** Évaluation des profils génotypiques associés à la sensibilité du VIH-1 à l'ibalizumab
H. Jullien, M. Leonard, B. Cash, P. Mesquita, S. Weinheimer, C. Marsolais
- VIH-05** Bilan d'une expérimentation de suivi partagé ville-hôpital pour les Personnes Vivants avec le VIH (PVVIH) contrôlées
P. Suntharasarma, S. Lopes, C. Majerholc, D. Zucman, Y. Yazdanpanah, P. Campa, D. Salmon
- VIH-06** Évaluation de l'impact de la pandémie de la COVID-19 chez les patients vivants avec le VIH
L. Bronner, O. Robineau, F. Ajana, T. Huleux, JL. Schmit, JP. Lanoix, H. Bazus, E. Aissi, A. Meybeck, P. Thill
- VIH-07** Que pensent les médecins généralistes d'un suivi partagé Ville-Hopital des personnes vivant avec le VIH ? Une étude qualitative
J. Solis, S. Lopes, Y. Yazdanpanah, D. Zucman, C. Majerholc
- VIH-08** AUTOVIH : Faisabilité et acceptabilité de l'autotest du VIH en soins primaires en France
A. Touil, C. Majerholc, D. Zucman, S. Bouée, J. Livrozet, F. PrévotEAU du Clary
- VIH-09** Proposition systématique d'un suivi alterné ville-hôpital aux patients sous PrEP : enquête de pratique auprès des médecins généralistes
J. Joseph, MP. Moll, M. Hessamfar
- VIH-10** Infection par le VIH en milieu carcéral avant et après la mise en oeuvre de la stratégie "Test and Treat"
F. Huber, T. Bonnifay, A. Lucarelli, S. Vandentorren, M. Nacher

VIR - Infections virales (hors VIH, grippe, hépatites virales)

- VIR-01** Épidémiologie de l'infection HHV8 chez les HSH prenant la PrEP : une sous-étude de l'essai ANRS IPERGAY
J. Gras, I. Charreau, M. Minier, A. Gabassi, D. Carette, C. Capitant, M. Chaix-Baudier, L. Meyer, J. Molina, C. Delaugerre

- VIR-02** **Hyperéosinophilie au cours de l'infection par le Hantavirus**
M. Bermejo, S. Mestrallet, A. Servettaz, L. Pannet, D. Lebrun,
J. Galempeix, L. Andreoletti, J. Reynes, M. Hentzien, F. Bani-Sadr

ZOO - Zoonoses

- ZOO-01** **Borréliose de Lyme : comparaison de 4 trousse de dépistage des IgG**
S. Trombert-Paolantoni, P. Thomas, L. Verdurme, E. Lecorche,
S. Haïm-Boukobza, B. Roquebert
- ZOO-02** **Connaissances de 3 pathologies vectorielles à tique auprès de médecins**
R. Delage, Y. Hansmann, M. Biry, B. Panaget, C. Koebel,
F. Gallais, M. Wendling, A. Velay, S. Fafi-Kremer
- ZOO-03** **Dépistage de la maladie des griffes du chat : quelle place pour le nouvel automate VirClia® ?**
A. Barbry, A. Doléans-Jordheim, C. Fuhrmann, P. Girardo, C. Sobas
- ZOO-04** **Sérodiagnostic de la borréliose de Lyme : quelle place pour la recherche d'IgM ?**
E. Giraudon, B. Jaulhac
- ZOO-05** **Étude du rapport coût-efficacité d'une prise en charge pluridisciplinaire des suspicions de borréliose de Lyme**
S. Nguala, G. Beltremieux, N. Salaun-Penquer, S. Kerr,
J. Schemoul, A. Raffetin
- ZOO-06** **Les particularités cliniques, biologiques et évolutives de la rickettsiose chez l'adulte et l'enfant**
F. Hammami, M. Koubaa, A. Chakroun, K. Rekik, C. Marrakchi,
F. Smaoui, M. Ben Jemaa

PARAMED - Journée des Paramédicaux

- COL1-PARA** **Quand un soignant devient patient de la COVID-19. Retour des entretiens psychologiques**
J. Phalip-le Besnerais, S. Dunoyer, A. Bresson,
M.A. Khuong-Josses
- COL2-PARA** **Prévention COVID-19 : du dépistage à la vaccination « hors les murs (HLM) »**
M. Ruffin, M. Roy, A. Eden, J. Cornaglia, H. Aumaître
- COL3-PARA** **Développement d'une solution e-santé pour l'accompagnement des patients traités par antibiothérapie prolongée à la sortie d'hospitalisation**
O. Villanova, A. Debard, B. Garric, G. Martin-Blondel,
L. Lelièvre, C. Garnier, P. Delobel
- COL4-PARA** **Création d'une équipe de coordination dédiée à la vaccination COVID-19 dans les communes isolées de Guyane**
E. Jacoud, S. Teissier, V. Servas, A. Papin, F. Morandais,
F. Gras, C. Michaud, M. Gaillet, N. Vignier, L. Epelboin

- COL5-PARA** Incidence et facteurs de risque de complication infectieuse liée aux voies veineuses périphériques chez la personne âgée : VVPAGE
A. Jean, V. Rocher, E. Gras, J. Le Guen, N. Kassis, C. d'Ilhiers, D. Lebeaux, Y. Tran, S. Katsahian
- PARAMED01** Bactériémies en pédiatrie
S. Boughattas, N. El Haddad, F. Azouzi, L. Tilouche, K. Jihene, S. Halim, S. Ketata, B. Olfa
- PARAMED02** Dépistage par TROD VIH des personnes consultant en CPEF et de leurs accompagnants
J. Chateaneuf, A. Simon, N. Vignier, T. Stempak-Droissart, P. Penot
- PARAMED03** Huit ans de lutte antituberculeuse dans un territoire à faible incidence
S. Michelet, C. Hascoet, V. L'Hénoret, N. Bourbigot, R. Bernard, N. Saïdani, JP. Talarmin
- PARAMED04** COVID-19 à La Réunion : peut-on parler d'un « confinement des pathologies » pour les passages aux urgences et les consultations en médecine libérale en 2020 ?
J. Daoudi, M. Vincent, A. Vague, B. Guihard, I. Pontais, L. Menudier
- PARAMED05** La place d'une EOH à l'interface entre les différents acteurs dans le contact tracing COVID-19
A. Pyot, A. Provent, M. Poggio, A. Fournieret-Vivier, E. Forestier, F. Mallaval
- PARAMED06** Du dépistage à la vaccination anti-COVID : création et évolutions d'un Centre Ambulatoire de Maladies Infectieuses (CAMI)
S. Duflos, M. Broyez, F. Diafi, F. Vuotto
- PARAMED07** Découvertes de séropositivité VIH chez des personnes transgenres
F. Cazein, M. Bruyand, J. Pillonel, P. Pichon, M. Da Costa, L. Benyelles, C. Ramus, F. Lot
- PARAMED08** Métronidazole : molécule à bannir dans les infections à *Clostridium difficile* ?
N. Regennass, C. Salord, T. Monnot, D. Fournier, J. Leroy, V. Nerich, D. Bichard, S. Limat
- PARAMED09** Développement d'un test automatisé de détection des anticorps IgM anti-chikungunya
A. Banz, B. Riou, E. Blein, A. Faussurier, H. Briand
- PARAMED10** Développement d'un test automatisé de détection des anticorps IgG anti-chikungunya
A. Banz, S. Farcy, L. Prophète, H. Briand
- PARAMED11** Impact de l'épidémie de COVID-19 sur la couverture vaccinale antigrippale du personnel hospitalier
A. Gronwald, V. Gerber, C. Hommel, D. Eckenfelder, O. Meunier, A. Sondag, P. Lefebvre, M. Martinot, M. Mohseni-Zadeh
- PARAMED12** Influence de la pandémie de la COVID-19 sur le dépistage de l'infection par le VIH
O. da Conceicao, M. Digumber, S. Le Gac, B. Phung, A. Bachard, R. Landman, F. Damond, J. Ghosn, Y. Yazdanpanah, V. Joly

- PARAMED13** Retour d'expérience des IDE de Maladies Infectieuses sur l'utilisation d'Oxygénothérapie Haut Débit dans la prise en charge de la COVID
A. Dubois, C. Badr, J. Gergaud, M. Nlend, A. Bounhiol, A. Belkacem, P. Caraux-Paz
- PARAMED14** La réalisation d'un dépistage systématique anal BHRé à l'entrée d'un patient permet-il de limiter les risques de transmissions croisées dans un service de maladies infectieuses ?
A. Khechai, H. Quersonnier, M. Roussia, A. Perrin, K. Faure, M. Chopin
- PARAMED15** Accompagnement des patients confrontés au VIH : enquête sur les connaissances et pratiques officinales
A. Bourgin, S. Khettar, M. Chappuy, D. Makhloufi, A. Janoly Dumenil, C. Pivot
- PARAMED16** «Et si nous vaccinons directement dans les services ?». Évaluation de la tolérance du vaccin AztraZeneca chez les soignants sur la première semaine de campagne vaccinale
E. Cloarec, A. Gloaguen, N. Saidani, L. Khatchatourian
- PARAMED17** Le PVVIH est-il correctement vacciné en 2020 ?
G. Arnou, S. Malès, A. Riché, M. Grosset, V. Bornet, A. Vallade, C. Ngo Bell
- PARAMED18** Profil épidémiologique des décès en réanimation à La Réunion
J. Daoudi, N. Allou, O. Simon, L. Menudier
- PARAMED19** Déterminants de la qualité de vie des personnels hospitaliers soignants et médicaux en contexte COVID : enquête en un CHU lors de la première vague
A. Grelier, O. Guerin, F. Levavasseur, F. Caillot, J. Benichou, F. Caron
- PARAMED20** Soignants, connaissez-vous les CeGIDD ?
Q. Bougault, S. Traore, B. Abdellou, C. Meto, J. Phalip-le Besnerais, N. Guibaudou, M. Poupard, M.A. Khuong-Josses