

JNI

21^{es} Journées
Nationales
d'Infectiologie

Poitiers

et la région Nouvelle Aquitaine

Palais des Congrès du Futuroscope

du mercredi 9 septembre 2020
au vendredi 11 septembre 2020

Journée Nationale de Formation
des Paramédicaux en Infectiologie

Jeudi 10 septembre 2020

Informations : www.infectiologie.com

Avec le soutien de



Bienvenue à POITIERS !

Chers collègues, cher(e)s ami(e)s

Nous sommes heureuses de vous accueillir à Poitiers pour ces 21^{es} Journées Nationales d'Infectiologie. Nous avons mis tout en œuvre pour que notre congrès puisse se dérouler dans des conditions de sécurité totales pour vous et tous ceux qui nous accompagnent et nous soutiennent. Le port du masque est bien sûr obligatoire et tout est mis en place au sein du palais des congrès pour assurer le respect des mesures de distanciation. Nous nous devons d'être exemplaires et nous le serons tous ensemble.

Ces JNI sont exceptionnelles à plusieurs titres. Dans le contexte que nous connaissons, ce moment de rencontre nous semble attendu par tous. Comme tous les ans, mais sans doute encore plus cette année, nous avons tant besoin d'échanger, de débattre et tout simplement de nous retrouver. C'est pourquoi nous n'avons pas envisagé de congrès "en ligne". La date a été modifiée en raison de la crise et nous vous remercions de votre présence malgré les impératifs de la rentrée. Le programme scientifique a également été revu. La COVID-19 est au cœur des débats mais une large place est aussi réservée aux autres thèmes qui nous intéressent. La qualité des résumés sélectionnés parmi les nombreux qui ont été soumis nous permet de vous garantir un programme scientifique particulièrement riche.

Ces JNI sont éco responsables. Nous avons pris cet engagement et vous pourrez apprécier l'ensemble des mesures mises en place et des efforts faits pour être plus respectueux de notre environnement.

Nous sommes ravies de vous retrouver à Poitiers pour ces JNI hors normes.

Pr France Cazenave-Roblot
Présidente du Congrès

Pr Blandine Rammaert
Présidente du Comité
Régional d'Organisation

Sommaire

Plan de l'exposition	p. 4
JNI mode d'emploi	p. 8
Mercredi	p. 13
Jeudi	p. 29
Journée Nationale de formation des Paramédicaux en Infectiologie	p. 47
Vendredi	p. 53
Posters	p. 61

Les organisateurs des JNI ont décidé de soutenir l'UNICEF qui sera présent au niveau du vestiaire du congrès, géré par des bénévoles de l'UNICEF.

L'UNICEF (Fonds des Nations Unies pour l'Enfance) a pour mission de sauver, protéger et éduquer les enfants du monde. Il conduit des programmes de développement dans plus de 150 pays et intervient dans les situations d'urgence résultant de catastrophes naturelles ou de conflits guerriers. Les congressistes sont invités à faire un don à l'UNICEF au moment du dépôt de leurs effets personnels au vestiaire. Un don sera fait par le congrès.



Blandine Rammaert

Présidente du Comité Régional
d'Organisation

France Cazenave-Roblot

Présidente du Congrès

Comité Régional d'Organisation

Guillaume Béraud,
Christophe Burucoa,
Mélanie Catroux, France Cazenave-
Roblot, William Couet,
Antoine Elsendoorn, Magali Garcia,
Gwenaél Le Moal, Nicolas Levêque,
Sandrine Marchand, Marc Paccalin,
Thierry Padeloup, Maxime Pichon,
Xavier Pouget-Abadie,
Blandine Rammaert, Agnès Riché,
Marie-Hélène Rodier, Simon Sunder

Conseil Scientifique National

Présidente :

France Cazenave-Roblot

Vice-présidente : Odile Launay

Membres : Fabrice Bruneel,
Gaud Catho, Vincent Cattoir,
France Cazenave-Roblot,
Didier Che, Tristan Ferry,
Bruno Hoen, Odile Launay,
Olivier Lesens, Gilles Pialoux,
Christian Rabaud, Christophe Rapp,
Albert Sotto, Pierre Tattevin

Comité d'Organisation de la Journée Nationale de formation des Paramédicaux en Infectiologie

Coordinateurs : Mélanie Catroux
et Simon Sunder

Membres : David Coindre,
Natacha Hayès, Maxime Pichon,
Isabelle Pironneau, David Plainchamp,
Gaëlle Tempereau

L'organisation de ces 21^{es} Journées Nationales d'Infectiologie est rendue possible grâce à la participation des firmes et organismes que la SPILF et le CMIT tiennent à remercier

AAZ-Nephrotek, AbbVie,
ALFASIGMA, ASDIA Perfusion,
ASPIDA, ASTELLAS, BAXTER,
B.BRAUN Médical, BIOMERIEUX,
CORREVIO France, ELIVIE,
EUMEDICA, EXPERF, GILEAD
SCIENCES, INSMED, LVL MEDICAL,
MENARINI, MILO Formation IDE
Vaccination, MOBIDIAG, MSD
France, MYR PHARMACEUTICALS
France, NHC, PFIZER, POCRAMÉ,
SANOFI PASTEUR, STUDIOSANTÉ,
VALNEVA, ViiV Healthcare.

Les cordons de badge sont
sponsorisés par GILEAD SCIENCES

Le cyberspace est sponsorisé par
ViiV Healthcare

Les bornes e-posters sont
sponsorisés par ViiV Healthcare et
par MSD France

Le prix du meilleur poster :

- **catégorie Jeune praticien**,
est soutenu par la SPILF et le CMIT
- **catégorie Paramédicaux**,
est soutenu par la SPILF et le CMIT
- **catégorie VIH**, est soutenu par
ViiV Healthcare
- **catégorie Infectiologie générale**,
est soutenu par la SPILF et le CMIT

Avec le soutien de



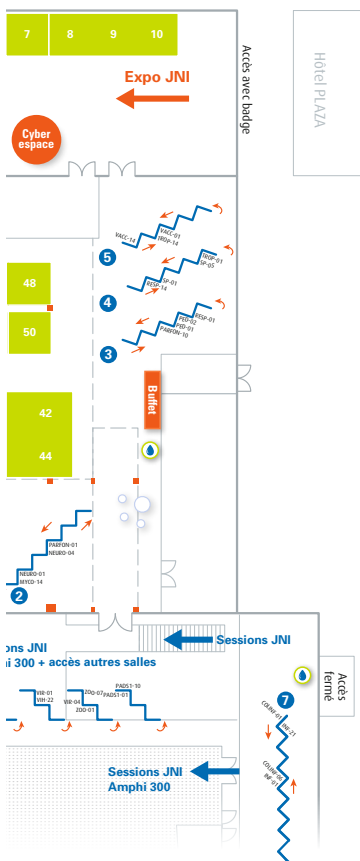
Plan de l'exposition des stands et des posters

Espace et mail d'exposition, niveau 0



Exposants

AAZ-Nephrotek	1	ELIVIE	17-18
AbbVie	15-16	EUMEDICA	32
ALFASIGMA	49	EXPERF	50
ASDIA Perfusion	22-23	GILEAD SCIENCES	51-54
ASPIDA	62	INSMED	35
ASTELLAS	20	LVL MEDICAL	14
BAXTER	7	MENARINI	33-34
B. BRAUN Médical	6	MILO Formation IDE Vaccination	3
BIOMERIEUX	61	MOBIDIAG	19
CORREVIO France	47-48	MSD France	55-58



Posters (422)

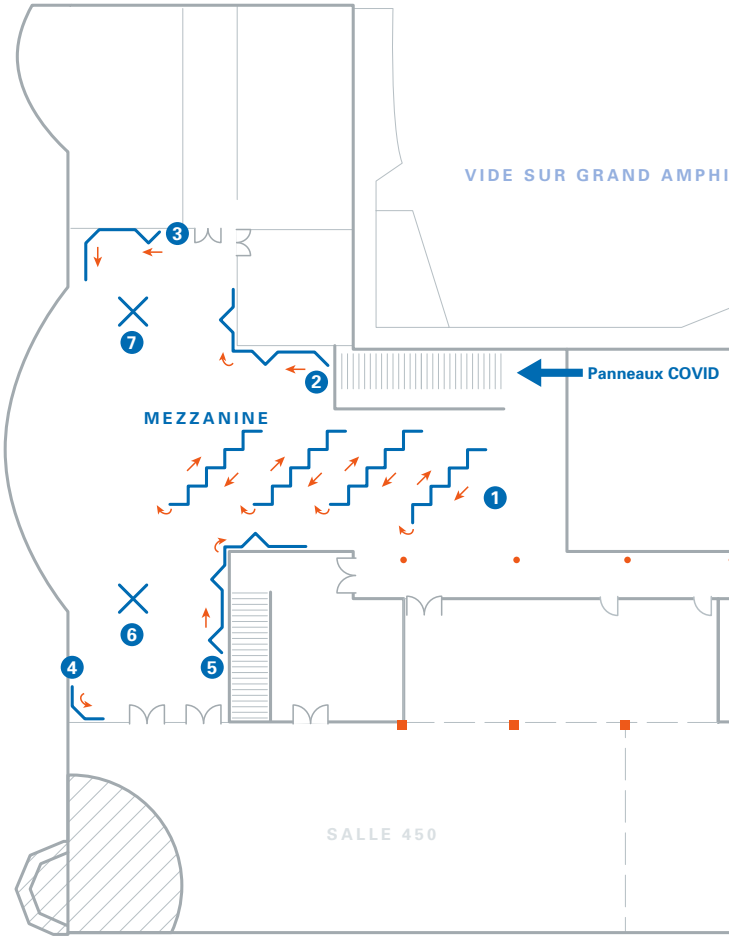
316 posters Médecins (hors COVID-19) et Paramédicaux

- **BACT-01 -> 06**
Bactériémies et endocardites
- **BMR-01 -> 14**
BMR / résistances bactériennes
- **BPC-01 -> 04**
Bonnes pratiques cliniques
- **BU-01 -> 42**
Bon usage des anti-infectieux
- **DIAG-01 -> 04**
Méthodes de diagnostic rapide
- **DIV-01 -> 06**
Divers
- **EMERG-01 -> 07**
Infections émergentes
- **EPI-01 -> 03**
Épidémiologie
- **HEP-01 -> 04**
Hépatites
- **IAS-01 -> 03**
Infections associées aux soins
- **IMMUNO-01 -> 11**
Infections chez l'immunodéprimé
- **INFBACT-01 -> 13**
Infections bactériennes
- **IOA-01 -> 12**
Infections ostéo-articulaires
- **IST-01 -> 09**
Infections sexuellement transmissibles
- **IU-01 -> 07**
Infections génito-urinaires
- **MATFOE-01 -> 03**
Infections materno-fœtales
- **MIG-01 -> 05**
Pathologie des migrants
- **MISC2-01 -> 10**
Miscellanées
- **MYCO-01 -> 14**
Infections à mycobactéries / tuberculose
- **NEURO-01 -> 04**
Infections neuro-méningées
- **PARFON-01 -> 10**
Infections parasitaires et fongiques
- **PED-01 -> 02**
Méthodes en pédiatrie
- **RESP-01 -> 14**
Infections respiratoires et grippe
- **SP-01 -> 05**
Santé publique
- **TROP-01 -> 14**
Médecine tropicale et médecine des voyages
- **VACC-01 -> 20**
Vaccinations
- **VIH-01 -> 22**
Infections à VIH
- **VIR-01 -> 04**
Infections virales (hors VIH, grippe, hépatites virales)
- **ZOO-01 -> 07**
Zoonoses
- **PADS1-01 -> 10**
Posters affichés et discutés en session n°1
- **COL INF-01 -> 06**
Journée Paramédicaux (communications orales libres)
- **INF-01 -> 21**
Journée Paramédicaux (posters)

MYRPHARMACEUTICALS France	2
NHC	13
PFIZER	41-44
POCRAMÉ	21
SANOFI PASTEUR	59-60
SPILF/CMIT/Réjif/SNMinf	8-10
STUDIOSANTÉ	36
VALNEVA	31
ViiV Healthcare	37-40

Plan de l'exposition posters SARS-CoV2

Mezzanine, niveau 2

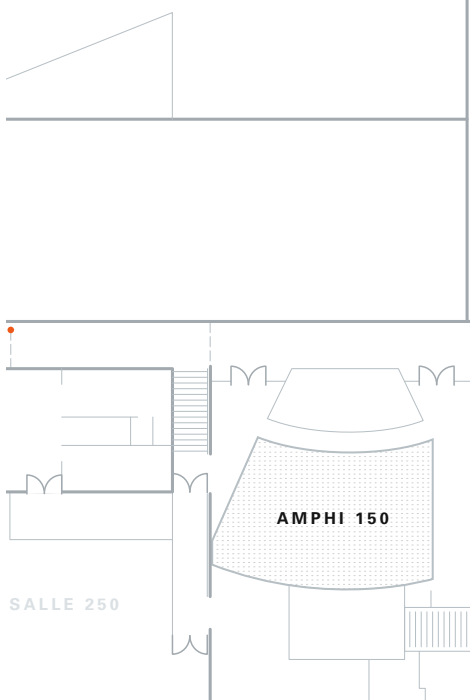


Posters (422)

**106 posters Médecins
dédiés au SARS-CoV2**

- **COVID-01 -> 98**
Infection à SARS-CoV2
- **PADS2-01 -> 08**
*Posters affichés et discutés
en session n°2*

1150



Mode d'emploi



Mesures de sécurité sanitaires

Le port du masque dans l'enceinte du Palais des Congrès est obligatoire. Les sens de circulation, les mesures d'entrée/sortie des salles et toutes les consignes indiquées devront être strictement respectées.

© iStock : Peter Snow

Lieu

Palais des Congrès de Poitiers
1 avenue du Futuroscope
86360 Chasseneuil-du-Poitou
Tél. : 33 (0)5 49 49 38 00

Accès

Par le train

Il faut impérativement arriver à la gare de Poitiers en centre ville. Depuis la gare SNCF de Poitiers centre ville... accès au Palais des Congrès du Futuroscope

• Bus VITALIS

A l'aller et depuis la gare de Poitiers, empruntez le bus de ville VITALIS (ligne 1) pour rejoindre le Palais des Congrès.

Le plus rapide pour se rendre sur le site du Palais des Congrès du Futuroscope de Poitiers est de prendre la ligne 1 à l'arrêt de bus "Gare LÉON BLUM".

En arrivant sur le parvis de la gare, il faut prendre les escalators qui se trouvent sur la gauche et monter sur la terrasse du parking Toumaï, pour se rendre sur le viaduc.

En arrivant sur le viaduc, il faut rejoindre le trottoir d'en face ; l'arrêt se trouve 20 mètres plus loin sur la gauche.

Arrêt de bus "Palais des Congrès"

La fréquence de passage est de 11-15 minutes et le temps de parcours est de 25-30 minutes.

Le Palais des Congrès, les hôtels PLAZA, ALTEORA, CAMPANILE, HÔTEL DU PARC, KYRIAD, MERCURE, IBIS, NOVOTEL et HÔTEL du FUTUROSCOPE sont desservis par cette ligne.

• Navettes JNI

Des navettes seront mises en place entre la gare de Poitiers centre et le Palais des Congrès du Futuroscope.

Mercredi 9 septembre 2020,

matin. Premier départ à la gare routière de Poitiers à 10h00 (le n° de quai vous sera communiqué ultérieurement) puis rotation toutes les 25 minutes jusqu'à 15h00.

1 bus = 70-80 personnes avec bagages

12 rotations, toutes les 25 minutes, entre 10h00 et 15h00

Bus 1 : 10h00 / 10h50 / 11h40 / 12h45 / 13h45 / 14h45 *

Bus 2 : 10h25 / 11h15 / 12h15 / 13h15 / 14h15 / 15h15 *

2 bus articulés en alternance

* à partir de midi, l'itinéraire sera dévié en raison du passage du Tour de France

Judi 10 septembre 2020, matin.

Premier départ à la gare routière de Poitiers (le n° de quai vous sera communiqué ultérieurement) à 07h00 puis rotation toutes les 25 minutes jusqu'à 10h00.

8 rotations, toutes les 25 minutes, entre 07h00 et 10h00

Bus 1 : 07h00 / 07h50 / 8h40 / 09h30

Bus 2 : 07h25 / 8h15 / 09h05 / 10h00

2 bus articulés en alternance

Judi 10 septembre 2020, soir.

Premier départ du Palais des Congrès pour la gare routière de Poitiers à 18h30 puis rotation toutes les 25 minutes jusqu'à 19h45.

4 rotations, toutes les 25 minutes, entre 18h30 et 19h45

Bus 1 : 18h30 / 19h20

Bus 2 : 18h55 / 19h45

2 bus articulés en alternance

Vendredi 11 septembre 2020, fin des JNI.

Départ du Palais des Congrès pour la gare routière de Poitiers :

1 bus à 13h30 / 2 bus à 14h40 /
1 bus à 15h15 / 2 bus à 15h30.

6 rotations, de 13h30 à 16h00

Bus 1 : 13h30 / 14h20 / 15h30

Bus 2 : 14h40 / 15h30

Bus 3 : 15h15

3 bus articulés en alternance

En avion

L'aéroport de Poitiers-Biard se situe à 10 minutes en taxi de l'entrée du Palais des Congrès.

Il relie par vols directs Lyon, Bastia, Londres et Barcelone-Girona.

Par la route

330 km de Paris (Autoroute A10, sortie n°28 "Futuroscope").

De toute autre ville, vous pouvez programmer votre GPS sur (46.660541, 0.361798) -

www.mappy.com

Parkings publics

Parkings gratuits au Palais des Congrès et dans tous les hôtels du site.

Taxis

Radio taxis (24h/24).

Tél. : 05 49 88 12 34

A. Poitiers taxi. Tél. : 06 29 41 13 58

Poitiers taxis. Tél. : 06 95 83 13 62

Taxis du grand Poitiers.

Tél. : 06 03 61 25 85

Poitiers taxi 33. Tél. : 06 81 72 37 05

Taxis Poitiers. Tél. : 07 60 25 91 20

A. TAXIS Poitiers & Ben's Taxi.

Tél. : 06 19 39 61 49

Allo Taxi Isabelle.

Tél. : 06 85 29 62 87

Taxi Rocky 86. Tél. : 06 32 53 19 96

Horaires du congrès

Mercredi 9 septembre 2020 :

de 13h30 à 20h00

Jeudi 10 septembre 2020 :

de 8h30 à 18h45

Vendredi 11 septembre 2020 :

de 8h30 à 15h00

Accueil

Accueil inscrits : bornes libre service badges (niveau 0)

Pour les personnes déjà inscrites au congrès, badge à retirer aux bornes d'impression de badges en libre service à l'accueil du congrès. Se munir soit de son QR code (reçu dans le mail de votre confirmation d'inscription), soit de son QR code situé dans l'application JNI 2020 (rubrique EBadge) après avoir entré son identifiant et mot de passe (reçu dans le mail de votre confirmation d'inscription).

La borne délivre le badge.

Les paniers-repas du jeudi et du vendredi seront remis à chacun sur présentation de son badge.

Suppression de la pochette congressiste dans une démarche d'amélioration environnementale.

Mode d'emploi

Accueil Inscriptions sur place

Compte tenu de la situation, nous vous remercions d'éviter au maximum cette solution.

L'inscription en ligne est toujours possible, y compris pendant le congrès. Remplir le formulaire d'inscription qui vous sera remis et vous diriger dans la file de règlement correspondant (chèques ou carte bancaire et espèces).

Accueil exposants

Remise des badges exposant

Ouverture de l'accueil exposant le mercredi 9 septembre 2020 à 10h00.

Application JNI 2020

téléchargeable gratuitement sur l'Appstore (iOS) ou Google Play (Android). Téléchargez l'application JNI 2020 pour :

- récupérer votre badge à l'aide du code-barres à la rubrique EBadge
- disposer de toutes les informations locales pratiques (horaires, contacts, hébergement, taxis, liens utiles, vestiaires, ...) et utiles (exposition des posters, preview, eposters, cyberspace, ...)
- localiser les différents espaces du congrès, les stands exposants et partenaires des JNI
- retrouver le programme de chaque journée heure par heure (salles, sessions, thèmes, orateurs, résumés, ...), en vue détaillée (liste) ou synoptique (calendrier), et consulter à chaque instant le programme en cours. Possibilité de recherche par thème, type de session, salle, intervenant et mot-

clé et à chaque instant consulter le programme en cours

- personnaliser l'agenda de votre congrès et planifier les sessions qui vous intéressent
- prendre des notes et évaluer une session ou une intervention
- consulter la liste des intervenants (orateurs et modérateurs)
- consulter l'ensemble des résumés des communications abstracts (communications orales, posters) : possibilité de recherche par mot-clé, auteur et numéro de résumé.
- voter au cours des sessions et ateliers interactifs avec vote (3G/4G de préférence). WIFI partout sauf salles 450/250.
- poser une question aux orateurs, via les modérateurs, aux cours des sessions (3G/4G de préférence sinon wifi)
- localiser les différents espaces du congrès, les stands exposants et partenaires des JNI

Badges

Le badge congressiste est nominatif. Il permet l'accès aux sessions scientifiques, à l'exposition des stands et des posters, aux paniers-repas du jeudi et du vendredi.

Le badge exposant n'est pas nominatif. Il comprend l'accès à l'espace d'exposition des stands et des posters et les paniers-repas du jeudi et du vendredi

Attention, la réédition d'un badge perdu ou oublié sera facturée

Certificat de présence

Il sera envoyé par mail après les JNI

Cyberspace

Mail d'exposition (niveau 0)
Ouvert pendant toute la durée du congrès.

Déjeuners du jeudi et du vendredi

Les déjeuners auront lieu le jeudi 10 et le vendredi 11 septembre 2020 sous forme de paniers-repas sur présentation du badge.

Les buffets se situent dans l'espace d'exposition des stands et des posters.

Il n'y a pas de déjeuner prévu le mercredi 9 septembre 2020.

eposters

Les congressistes auront la possibilité de consulter le format électronique des posters sur le stand de ViiV Healthcare (n°37-40) et sur le stand de MSD France (n°55-58) pendant toute la durée du congrès

Exposition des posters

Espace d'exposition des stands et des posters (mail et espace d'exposition, niveau 0 et mezzanine niveau 2).

Exposition des stands

Espace d'exposition des stands et des posters (mail et espace d'exposition, niveau 0).

Formation professionnelle de la SPILF : n° 117 537 400 75

Preview

Salle 4 (niveau 1)

Horaires

- Mercredi 9 septembre 2020 de 12h00 à 20h00
- Jeudi 10 septembre 2020 de 7h30 à 18h00
- Vendredi 11 septembre 2020 de 7h30 à 14h00

Remise des fichiers informatiques sur clé USB / support CD au plus tard 2 heures avant le début de la session. Seuls les ordinateurs du Palais des congrès pourront être utilisés.

Prix des meilleurs posters

Les meilleurs posters dans 4 catégories (Jeune Praticien, Paramédicaux, VIH, Infectiologie générale) seront sélectionnés sur place par un jury composé de membres du Conseil Scientifique National et du Comité Régional d'Organisation et seront récompensés au cours de la séance de **la remise des prix qui aura lieu pendant la session Best of en Infectiologie, le vendredi 11 septembre 2020, de 13h15 à 15h00 dans l'amphithéâtre 1150** (niveau 0). Chaque prix récompensera l'auteur du meilleur poster pour l'originalité et la qualité de son travail. Un prix d'une valeur de 1 000 € sera décerné au lauréat (le premier auteur) ou une invitation à un congrès.

La sélection définitive par le jury aura lieu le **jeudi 10 septembre 2020 après-midi**.

Le jury s'entretiendra avec l'auteur

Mode d'emploi

principal ou sinon avec l'un des co-auteurs.
La présence des lauréats est obligatoire lors de la remise des prix. Les 4 posters primés seront affichés ensemble.
Les posters des 4 lauréats seront mis en ligne sur le site www.infectiologie.com



Le prix du meilleur poster, catégorie **Jeune praticien** est soutenu par le CMIT et la SPILF



Le prix du meilleur poster, catégorie **Paramédicaux** est soutenu par le CMIT et la SPILF



Le prix du meilleur poster, catégorie **VIH**, est soutenu par ViiV Healthcare



Le prix du meilleur poster, catégorie **Infectiologie générale**, est soutenu par le CMIT et la SPILF

Règles

Les portables doivent être réglés en mode silencieux dès l'accès aux salles de conférence mais peuvent être utilisés (3G/4G de préférence) pour poser une question aux orateurs ou voter dans les sessions/ateliers interactifs avec vote. La langue officielle est le français. Le port du badge et du masque est obligatoire dans le Palais des Congrès.

Vestiaire

Les organisateurs des JNI renouvellent cette année le soutien à l'UNICEF qui sera présent au niveau du vestiaire du congrès, géré par des bénévoles de l'UNICEF.

L'UNICEF (Fonds des Nations Unies pour l'Enfance) a pour mission de sauver, protéger et éduquer les enfants du monde. Il conduit des programmes de développement dans plus de 150 pays et intervient dans les situations d'urgence résultant de catastrophes naturelles ou de conflits guerriers. Les congressistes sont invités à faire un don à l'UNICEF au moment du dépôt de leurs effets personnels au vestiaire. Un don sera fait par le congrès.



Vestiaire-bagagerie gratuit.
Suppression de la pochette congressiste dans une démarche d'amélioration environnementale.

Horaires

- Mercredi 9 septembre 2020 de 12h00 à 20h30
- Jeudi 10 septembre 2020 de 7h30 à 19h30
- Vendredi 11 septembre 2020 de 7h30 à 16h00

Wifi




Identifiant réseau : **JNI 2020**
(sauf dans les salles 450 et 250)



Crédit photos © iStock : walenciennne

Mercredi
9 septembre
2020

8h30 à 17h15

	Amphithéâtre 1150 1 150 places Niveau 0	Espace 450 450 places Niveau 2	Amphithéâtre 300 300 places Niveau 0
8h00 à 10h30			
10h45 à 13h15			
13h30 à 13h45	Ouverture des 21^{es} JNI p.18		
13h45 à 14h00	Changement de salles (15 min)		
14h00 à 15h15	 <p>Symposium CORREVIO France Nouvelles approches de l'usage des antibiotiques à longue demi-vie sous l'angle de trois expériences françaises</p> <p>p.18</p>		 <p>Symposium VIIV HEALTHCARE Bithérapie : un concept devenu réalité !</p>
15h15 à 15h30	Changement de salles (15 min)		
15h30 à 16h45	<p>Session en partenariat avec l'OMS - Santé publique France Pathologies "voyageuses"</p> <p>p.19</p>	<p>Prise en charge des infections bronchopulmonaires : actualités et perspectives</p> <p>p.19</p>	 <p>Atelier interactif Comment je prends en charge chez l'immunodéprimé hors VIH ?</p>
16h45 à 17h15	Pause, visite des posters et des stands, changement de salles (30 min)		




Session médecins

Symposium/atelier intégré

Ouverture, Assemblée Générale

Espace 250 250 places Niveau 2	Salles 11 à 14 200 places Niveau 2	Amphithéâtre 150 150 places Niveau 2
Salle 8 bis		
8h00 à 10h30	Conseil d'administration du CMIT p.18	Assemblée générale du CMIT p.18
p.19		
p.20	Session libre Bactériémies et endocardites	p.20
		p.21
		p.21

17h15 à 20h00

	Amphithéâtre 1150 1 150 places Niveau 0	Espace 450 450 places Niveau 2	Amphithéâtre 300 300 places Niveau 0
17h15 à 18h30	 <p>Symposium Menarini Nouveaux antibiotiques : un usage raisonné pour une efficacité préservée</p> <p>p.22</p>	 <p>Symposium Astellas L'infection à <i>Clostridioides difficile</i> chez les patients atypiques, quelles conduites à tenir ?</p> <p>p.22</p>	 <p>Symposium Sanofi Pasteur Comment réduire le fardeau de la grippe ?</p> <p>p.22</p>
18h30 à 18h45	Changement de salles (15 min)		
18h45 à 20h00	<p>Bon usage des antibiotiques</p> <p>p.23</p>	<p>Le point sur les maladies infectieuses émergentes</p> <p>p.23</p>	<p>Endocardites et infections vasculaires</p> <p>p.24</p>

Session médecins | Symposium/atelier intégré

Espace 250 250 places Niveau 2	Salles 11 à 14 200 places Niveau 2	Amphithéâtre 150 150 places Niveau 2
Session libre Infections parasitaires et fongiques p.24	Session libre Infections sexuellement transmissibles et infections à VIH p.26	Session libre Posters Affichés et Discutés en Session n°1 p.26

8h00 à 10h30

Salle 8 bis

Conseil d'administration du CMIT

11h00 à 13h15

Amphithéâtre 150

Assemblée générale du CMIT

13h30 à 13h45

Amphithéâtre 1150

Ouverture des 21^{es} JNI

France Cazenave-Roblot, Blandine Rammaert, Odile Launay, Albert Sotto, Pierre Tattevin

13h45 à 14h00 : changement de salles

14h00 à 15h15

Amphithéâtre 1150

Symposium CORREVIO France



Nouvelles approches de l'usage des antibiotiques à longue demi-vie sous l'angle de trois expériences françaises

Modérateurs : *François Jehl et Éric Senneville*

14h00 - 14h25 Intérêt du dosage dans les traitements prolongés
Matthieu Grégoire

14h25 - 14h50 Y a-t-il une place pour la dalbavancine en traitement probabiliste des infections sur prothèse ? :
à propos d'une étude toulousaine
Éric Bonnet

14h50 - 15h15 Évaluation pharmaco-économique de l'usage de la dalbavancine
Martin Blachier

Amphithéâtre 300

Symposium ViiV Healthcare

**Bithérapie : un concept devenu réalité !****Modérateurs :** *Christine Katlama et François Raffi***14h00 - 14h37** La naissance du concept
*Pedro Cahn***14h37 - 15h14** La réalité et les recommandations !
*Jade Ghosn***15h15 à 15h30 : changement de salles**

15h30 à 16h45

Amphithéâtre 1150

Session en partenariat avec l'OMS - Santé publique France

Pathologies "voyageuses"**Modérateurs :** *Didier Ché et Pierre Tattevin***15h30 - 15h55** Tuberculose MDR/XDR :
impact de la recherche sur la diffusion
*Corinne Merle***15h55 - 16h20** Risque d'exportation de la dengue depuis la Réunion
*Marie-Claire Paty***16h20 - 16h45** Fièvre jaune : circulation internationale et risque national
*Marie-Claire Paty***Salle 450**

Session de communications orales thématiques

**Prise en charge des infections
bronchopulmonaires : actualités et perspectives****Modérateurs :** *Florence Ader et Mariam Roncato-Sabaran***15h30 - 15h55** Pneumonies communautaires non graves
*Mathieu Blot***15h55 - 16h20** Chez l'enfant
*Gaud Catho***16h20 - 16h45** Pneumonies communautaires graves
Alexis Ferré

Atelier interactif



Comment je prends en charge chez l'immunodéprimé hors VIH ?

Modérateurs : *Kévin Brunet et Blandine Rammaert*

15h30 - 15h55 Les infections à *Pseudomonas aeruginosa*
Serge Alfandari

15h55 - 16h20 Les infections pulmonaires
Sébastien Gallien

16h20 - 16h45 Les abcès intracérébraux
David Lebeaux

Salle 250

Session de communications orales libres

Bactériémies et endocardites

Modérateurs : *Guillaume Béraud et Xavier Duval*

15h30 - 15h45 (Cl)oxacilline *versus* céfazoline pour le traitement des endocardites infectieuses à *Staphylococcus aureus* sensibles à la méthicilline : Une étude quasi-expérimentale
Benjamin Lefèvre, F. Goehringer, B. Hoen, W. Ngueyon Sime, N. Aissa, C. Alauzet, C. Selton-Suty, N. Agrinier

15h45 - 16H00 Comparaison de la céfazoline aux pénicillines anti-staphylococcique dans l'endocardite infectieuse à *Staphylocoque doré* sensible à la méticilline : analyse à partir d'une étude de cohorte prospective multicentrique
Raphaël Lecomte, A. Bourreau, C. Deschanvres, N. Issa, A. Leroy, B. Gaborit, P. Le Turnier, J. Caillon, F. Camou, D. Boutoille

16h00 - 16h15 Endocardite sous anticoagulants oraux directs (AOD) et accident vasculaire cérébral (AVC) hémorragique : étude de cohorte rétrospective
Tracie Joyner Youbong, A. Kopp-derouet, P. Arias, C. Fleteau, A. Depontfarcy, C. Chakvetadze, S. Diamantis

16h15 - 16h30 La rifampicine améliore-t-elle le pronostic des endocardites à *Staphylococcus* sp. sur prothèse ? Une étude rétrospective multicentrique
Audrey Le Bot, R. Lecomte, J.M. Chapplain, P. Gazeau, M. Lesouhaitier, S. Ansart, D. Boutoille, R. Le Berre, P. Tattevin, M. Revest

- 16h30 - 16h45** Récidive d'endocardite infectieuse : apport du typage moléculaire des souches pour distinguer une rechute d'une réinfection
Anne-Gaëlle Leroy, R. Lecomte, A. Guillouzouic, N. Issa, O. Peuchant, P. Danneels, M. Kempf, D. Boutoille, S. Corvec

Salles 11 à 14

Session de communications orales thématiques

Nouvelles stratégies diagnostiques : encore plus vite et mieux ?

Modérateurs : *Nicolas Lévêque et Emmanuelle Varon*

- 15h30 - 15h55** Le séquençage à haut débit (NGS) en routine, déjà une réalité !
Christophe Rodriguez
- 15h55 - 16h20** IRTF (Infrarouge à transformée de Fourier) pour typer les épidémies en temps réel
Didier Hocquet
- 16h20 - 16h45** Stratégies d'antibiogramme accéléré pour les bactériémies : RAST *versus* moléculaire
Hervé Jacquier

Amphithéâtre 150

Session avec le groupe GinGer

Infections du sujet âgé (GinGer)

Modérateurs : *Emmanuel Forestier et Marc Paccalin*

- 15h30 - 15h55** Arboviroses
Lidivine Godaert-Simon
- 15h55 - 16h20** Tuberculose
Benôît de Wazières
- 16h20 - 16h45** Pharmacocinétique des antibiotiques / Quel dosage pour quel patient lors du traitement antibiotique des sujets âgés ?
Sandrine Marchand

16h45 à 17h15 : visite des stands et des posters, changement de salles

17h15 à 18h30

Amphithéâtre 1150

Symposium MENARINI



Nouveaux antibiotiques : un usage raisonné pour une efficacité préservée

Modérateurs : *Éric Senneville et Jean-Paul Stahl*

-
- 17h15 - 17h40** Prévention et maîtrise de l'antibiorésistance.
Le rôle central du référent antibiotique
Benoît Pilmis
-
- 17h40 - 18h05** Prescrire à bon escient en cas d'entérobactéries productrices de carbapénèmases
Aurélien Dinh
-
- 18h05 - 18h30** Adapter la stratégie thérapeutique avec un lipoglycopeptide
Florent Valour

Salle 450

Symposium ASTELLAS



L'infection à *Clostridioides difficile* chez les patients atypiques, quelles conduites à tenir ?

Modérateur : *Benoît Guéry*

-
- 17h15 - 17h40** Impact clinique des infections à *C. difficile* à l'hôpital
Alexandre Bleibreu
-
- Cas pratiques : pour tout savoir**
- 17h40 - 18h05** · Cas du patient souffrant d'hémopathie
Catherine Cordonnier
- 18h05 - 18h30** · Cas du Patient Transplanté Rénal
Cyril Garrouste

Amphithéâtre 300

Symposium SANOFI PASTEUR



Comment réduire le fardeau de la grippe ?

Modérateurs : *France Cazenave-Roblot et Marc Paccalin*

-
- 17h15 - 17h40** Caractéristiques cliniques et épidémiologiques
Gaëtan Gavazzi

17h40 - 18h05 Améliorer la couverture vaccinale des populations cibles
Odile Launay-Puybasset

18h05 - 18h30 Perspective : vers une vaccination plus efficace
Jacques Gaillat

18h30 à 18h45 : changement de salles

18h45 à 20h00

Amphithéâtre 1150

Session de communications orales thématiques

Bon usage des antibiotiques

Modérateurs : *Solen Kernéis et Christian Rabaud*

18h45 - 19h10 Stratégie nationale Antibiorésistance :
où en sommes-nous ?
Céline Pulcini

19h10 - 19h35 Comment changer les comportements :
de la théorie à la pratique ?
Gabriel Birgand

19h35 - 20h00 Big Brother is helping you :
qu'attendre des nouvelles technologies pour le bon usage ?
Nathan Peiffer-Smadja

Salle 450

Session de communications orales thématiques

Le point sur les maladies infectieuses émergentes

Modérateurs : *Christian Chidiac et Alexandra Mailles*

18h45 - 19h10 Viroses "exotiques"
André Cabié

19h10 - 19h35 Développement des vaccins
Odile Launay-Puybasset

19h35 - 20h00 Recherche clinique
Bruno Hoen

Amphithéâtre 300

Session de communications orales thématiques

Endocardites et infections vasculaires

Modérateurs : *Xavier Pouget-Abadie et Matthieu Revest*

- 18h45 - 19h10** L'endocarditis team : où en est-on, où va-t-on ?
Élisabeth Botelho-Nevers
- 19h10 - 19h35** Prise en charge des infections du matériel implantable cardiaque (PM, DEF) : US vs. EU
Éric Bonnet
- 19h35 - 20h00** Apport des nouvelles techniques d'imagerie dans l'EI
Bernard Jung

Salle 250

Session de communications orales libres

Infections parasitaires et fongiques

Modérateurs : *Jean-François Faucher et Olivier Lortholary*

- 18h45 - 19h00** Complications des infections fongiques associées aux cathéters : cohorte rétrospective de 145 patients
Étienne Mériqlier, M. Vandenhende, C. Rivoisy, H. Chaussade, D. Bronnimann, F. Bonne
- 19h00 - 19h15** Morbi-mortalité des infections à *Candida* des prothèses vasculaires comparativement aux infections bactériennes : à propos d'une étude cas-témoins
Thomas Caulier, O. Robineau
- 19h15 - 19h30** Épidémiologie des infections à *Histoplasma capsulatum* sp diagnostiquées en France métropolitaine. Étude transversale multicentrique 2007-2018
Myriam Chiaruzzi, A. Adenis, T. Bonifay, F. Djossou, S. Bretagne, F. Lanternier, L. Epelboin, O. France
- 19h45 - 20h00** Diversité clinique et géographique de la leishmaniose tégumentaire et risque d'atteinte muqueuse : une étude européenne chez 459 voyageurs
Romain Guery, S. Walker, G. Harms, J. Gangneux, C. Ravel, G. Van der Auwera, J. Blum, A. Bart, D. Lockwood, P. Buffet

Infections Sexuellement Transmissibles (IST) et Infections à VIH

Modérateurs : *Charles Cazanave et Agnès Riché*

- 18h45 - 19h00** Apport de l'Auto-Prélèvement Vaginal (APV) détectant les Papillomavirus (HPV) pour promouvoir le dépistage du Cancer du Col de l'Utérus (CCU) de femmes en situation de précarité en France
Juie Bottero, L. Reques, C. Rolland, A. Lallemand, N. Lahmidi, F. Hamers, C. Bergeron, K. Haguenoer, G. Launoy, N. Luhmann
- 19h00 - 19h15** Connaissances, attitudes et pratiques en matière de santé affective et sexuelle (CAPSEX) chez les adolescents scolarisés en classe de seconde
Pierre Leroy, S. Chalono, F. Hoen, N. Précart, M. Robinel, A. Cabié, I. Lamaury, B. Hoen, T. Lang, P. Carrère
- 19h15 - 19h30** Arthrites gonococciques : série de 47 cas hospitaliers
Aurora Moussiégt, J. Jaubert, N. Traversier, A. Bertolotti, I. Degagne, P. Poubeau, M.P. Moiton, L. Raffray
- 19h30 - 19h45** Infection anale à HR-HPV chez des hommes ayant des rapports sexuels avec des hommes après une année de PrEP
R. Mboumba Bouassa, L. Belec, C. Gubavu, H. Péré, M. Colin, D. Veyer, A. Gravier, L. Hocqueloux, Thierry Prazuck
- 19h45 - 20h00** Impact de la zone géographique de résidence dans la prévalence du surpoids et de l'obésité au sein de la cohorte Dat'AIDS
Sylvie Bregigeton, V. Obry-Roguet, C. Delpierre, L. Cotte, C. Duvivier, P. Pugliese, S. Abel, T. Huleux, I. Poizot-Martin

Amphithéâtre 150

Modérateurs : *Magali Garcia et Simon Sunder*

- 18h45 - 18h52** Entérobactéries productrices de BLSE : une nouvelle infection sexuellement transmissible ?
Laure Surgers, A. Boyd, H. Rougier, T. Chiarabini, N. Valin, D. Decré, G. Royer, JW. Decousser, PM. Girard, K. Lacombe
- 18h52 - 18h59** Révision annoncée de l'instruction aux ARS sur la maîtrise de l'antibiorésistance : le regard des centres régionaux de conseils en antibiothérapie (CRCA)
François Caron, D. Bouteille, K. Faure, P. Gazeau, J. Leroy, C. Rabaud
- 18h59 - 19h06** Justification d'une antibiothérapie de plus de sept jours : évaluation des pratiques professionnelles dans quatre établissements de santé d'un GHT
H. Feyeux, B. Bertrand, D. Deletie, N. Retour, B. Justine, S. Bettira, V. Mondain, C. Boronad, R. Collomp, Florence Lieutier







-
- 19h06 - 19h13** Supériorité de la chlorhexidine alcoolique à 2% et d'un ensemble de dispositifs innovant pour prévenir les complications liées à l'utilisation des cathéters veineux périphériques
Maxime Pichon, J. Guenezan, B. Drugeon, B. Rammaert, C. Burucoa, F. Roblot, O. Mimosz
-
- 19h13 - 19h20** Caractéristiques des tuberculoses maladies hospitalisées en amazonie française entre 2007 et 2017
Mathilde Boutrou, V. Travers, E. Beillard, L. Epelboin, F. Djossou
-
- 19h20 - 19h27** Facteurs de risques associés à la prise de poids sous traitement anti-retroviral chez des patients vivant avec le VIH : étude de marqueurs socio-cliniques, inflammatoires et métaboliques
Jeanne Goupil de Bouillé, M. Ghislain, J. Teglas, F. Boufassa, C. Vigouroux, C. Goujard, O. Bouchaud, D. Salmon, L. Meyer, S. Abgrall
-
- 19h27 - 19h34** Évaluation du risque de pneumocystose ou toxoplasmose chez les PVVIH traitées pour un cancer solide : une étude DAT'AIDS
Nathalie Pansu, V. Le Moing, I. Poizot-Martin, V. Joly, C. Allavena, L. Hocqueloux, C. Duvivier, T. Jovelin, J. Reynes, A. Makinson
-
- 19h34 - 19h41** Diagnostic microbiologique pan-pathogène par Métagénomique clinique, retour d'expérience en routine
PL. Woerther, Laure Surgers, C. Lamoureux, R. Lepeule, V. Demontant, G. Gricourt, J. Pawlotsky, C. Rodriguez
-
- 19h41 - 19h48** La consultation pré-voyage pour l'Arabie Saoudite : l'occasion d'un rattrapage vaccinal ?
Barthélémy Lafon-Desmurs, F. Ajana, N. Viget, V. Derdour, E. Senneville, O. Robineau



Crédit photos © iStock : walençienne

Jeudi
10 septembre
2020

8h30 à 13h15

	Amphithéâtre 1150 1 150 places Niveau 0	Espace 450 450 places Niveau 2	Amphithéâtre 300 300 places Niveau 0
8h30 à 9h45	Infections du système nerveux central  Atelier interactif Endocardites et infections vasculaires p.34	 Atelier interactif Infections fongiques "Meet the Expert Session" p.34	
9h45 à 10h30	Pause, visite des stands et des posters, changement de salles (45 min)		
10h30 à 11h45	 Symposium Gilead La menace fongique : regards croisés p.36	 Symposium MSD France VIH : Nouvelle vague p.37	 Symposium Alfasigma Quizz médecine du voyage p.37
11h45 à 12h00	Changement de salles (15 min)		
12h00 à 13h15	 Session avec le groupe Recommandations de Bonne Pratique de la SPILF Durées d'antibiothérapie : Séance interactive de présentation des nouvelles recommandations SPILF p.37	VIH et hépatite C : l'éradication un jour ? p.37	Session en partenariat avec la Société de Réanimation de Langue Française Quand c'est "chaud" en réanimation ! p.39






Session médecins

Symposium/atelier intégré

Session Paramédicale

Espace 250 250 places Niveau 2	Salles 11 à 14 200 places Niveau 2	Salles 5 à 8 180 places Niveau 1	Amphithéâtre 150 150 places Niveau 2
 <p>Journée Paramédicale Bon usage des anti-infectieux : de la théorie à la pratique</p> <p style="text-align: right;">p.49</p>	<p>Grossesse : immuniser la mère pour protéger l'enfant</p> <p style="text-align: right;">p.35</p>	<p>Session Posters Affichés et Discutés en Session n°2 - Covid-19</p> <p style="text-align: right;">p.35</p>	<p>Session avec le groupe RÉNARCI Le RÉNARCI et les essais randomisés Européens</p> <p style="text-align: right;">p.36</p>
  <p>Journée Paramédicale Atelier une compétence des paramédicaux</p> <p style="text-align: right;">p.49</p>			 <p>Journée Paramédicale Atelier Bonnes pratiques en hygiène</p> <p style="text-align: right;">p.49</p>
 <p>Journée Paramédicale Session Recherche clinique paramédicale</p> <p style="text-align: right;">p.50</p>	 <p>Atelier interactif Cas cliniques de médecine tropicale</p> <p style="text-align: right;">p.39</p>	<p>Session libre Infections respiratoires et grippe (hors COVID-19)</p> <p style="text-align: right;">p.39</p>	<p>Session libre Bon usage des anti-infectieux / BMR résistances bactériennes / Bonnes pratiques cliniques</p> <p style="text-align: right;">p.40</p>





13h15 à 18h35

	Amphithéâtre 1150 1 150 places Niveau 0	Espace 450 450 places Niveau 2	Amphithéâtre 300 300 places Niveau 0
13h15 à 15h00	 Déjeuner, visite des stands et des posters (105 min)		
14h15 à 15h15			
15h00 à 16h15	 Atelier interactif Infections sexuellement transmissibles p.41	Session avec le groupe des Jeunes Infectiologues (RéJIF) Questions pour un champion p.41	Session libre COVID-19 p.41
16h15 à 16h45	Pause, visite des stands et des posters, changement de salles (30 min)		
16h45 à 18h00	 Symposium MSD France 2020 : nouvelle décennie et avancées en antibiothérapie p.44	 Symposium Biomérieux Infections respiratoires basses : accélérer le diagnostic pour un bon usage des antibiotiques p.44	 Symposium Pfizer Pneumocoque, 20 ans de vaccination : bilan et perspectives p.45
18h00 à 18h35			

Assemblée Générale

Session médecins

Symposium/atelier intégré

Espace 250 250 places Niveau 2	Salles 11 à 14 200 places Niveau 2	Salles 5 à 8 180 places Niveau 1	Amphithéâtre 150 150 places Niveau 2
<p>14h15 à 15h15</p>  <p>Journée Paramédicale Atelier Gilead Les antifongiques en pratique : échanges et partages d'expériences des IDE</p> <p style="text-align: right;">p.50</p>			<p>13h30 à 14h30 AG de la SPILF et du SNMInf</p> <p style="text-align: right;">p.41</p>
 <p>Journée Paramédicales Session libre</p> <p style="text-align: right;">p.51</p>	<p>Myco-bactéries : actualités en 2020</p> <p style="text-align: right;">p.42</p>	<p>PK/PD : Comment adapter la posologie des antibiotiques ?</p> <p style="text-align: right;">p.42</p>	<p>Session libre Épidémiologie / Infections immuno-déprimé / Vaccinations</p> <p style="text-align: right;">p.43</p>
 <p>Journée Paramédicale Session Diagnostic d'une infection</p> <p style="text-align: right;">p.52</p>			
 <p>Journée Paramédicale Session libre Flash infectieux</p> <p style="text-align: right;">p.52</p>			

Session Paramédicale

8h30 à 9h45

Amphithéâtre 1150

Session de communications orales thématiques

Infections du SNC

Modérateurs : *Pascal Chavanet et Xavier Duval*

- | | |
|--------------------|--|
| 8h30 - 8h55 | Infections opportunistes du SNC
<i>Guillaume Martin Blondel</i> |
| 8h55 - 9h20 | Myélites aiguës : une maladie émergente ?
<i>Thomas De Broucker</i> |
| 9h20 - 9h45 | Association méningite + endocardite :
quand chercher l'autre ?
<i>Guillaume Béraud</i> |

Salle 450

Atelier interactif



Endocardites et infections vasculaires

Modérateurs : *Elisabeth Botelho-Nevers et Gwénaél Le Moal*

- | | |
|--------------------|--|
| 8h30 - 8h55 | Antibiothérapie orale dans l'endocardite infectieuse :
pourquoi ? quand et comment ?
<i>Guillaume Béraud</i> |
| 8h55 - 9h20 | Hygiène et soins dentaires et endocardite infectieuse :
que faire et ne pas faire ?
<i>Philippe Lesclous</i> |
| 9h20 - 9h45 | Quelles options thérapeutiques pour une prothèse
endovasculaire inopérable ?
<i>Éric Senneville</i> |

Amphithéâtre 300

Atelier interactif



Infections fongiques "Meet the Expert Session"

Modérateurs : *Olivier Lesens et Marie-Hélène Rodier*

Experts : *Florence Ader et Fanny Lanternier*

- | | |
|--------------------|---|
| 8h30 - 9h07 | Infection cutanée
<i>Julien Gras</i> |
| 9h07 - 9h44 | Infection pulmonaire
<i>François Danion</i> |

Grossesse : immuniser la mère pour protéger l'enfant

Modérateurs : *Karine Faure et Olivier Epaulard*

- 8h30 - 8h55** Pourquoi la couverture vaccinale grippe est elle si basse chez la femme enceinte en France ?
Alexandre Descamps
- 8h55 - 9h20** Doit-on vacciner contre la coqueluche la femme enceinte ?
Emmanuel Grimprel
- 9h20 - 9h45** Perspectives vaccinales pendant la grossesse
Odile Launay-Puybasset

Session de posters affichés et discutés n°2 - Covid-19

Modérateurs : *Alexandre Bleibtreu et Antoine Elsendoorn*

- 8h30 - 8h39** Caractéristiques cliniques et facteurs de risque associés aux formes sévères de COVID-19 : analyse prospective multicentrique de 1045 cas
Charlotte Kaeuffer, C. Le hyaric, T. Fabacher, J. Mootien, Y. Ruch, Y. Zhu, N. Lefebvre, Y. Hansmann, O. Hinschberger, F. Danion
- 8h39 - 8h48** Dynamique de l'excrétion virale chez les patients infectés par le SARS-CoV-2
Pierre-Etienne Toulemonde, B. Vidal, A. Mizahi, J. Nguyen. van, J. Lourtet, N. El helali, L. Perniceni, A. Le. monnier, C. Couzigou
- 8h48 - 8h57** Y-a-t'il eut une intelligence collective face à l'émergence du SRAS-Cov2 en France?
Clélia Pascal, O. Lesens, J. Arquembourg
- 8h57 - 9h06** COVID-19 : l'épidémie cachée des squats
C. Le Bihan, V. Faucherre, A. Mehenni, D. Nantes, A. Da Silva, C. Jaumes, F. Lassalle, V. Le Moing, Alain Makinson
- 9h06 - 9h15** Gestion d'une épidémie active de COVID-19 sur un camp de Roms étendu et séroprévalence élevée en post épidémie
Nicolas Vignier, N. Hariri, S. Nguala, J. Philippe, L. Allaert, K. Kpoussou, J. Effa, I. Sohbi, M. Picque, S. Diamantis
- 9h15 - 9h24** La dénutrition est fréquente et associée à un mauvais pronostic en Unité Covid 19 aigue
L. Allard, Elise Ouedraogo, J. Molleville, C. Josse, M. Didier, B. Giroux-leprieur, D. Deutsch, H. Bihan, E. Cosson, O. Bouchaud

9h24 - 9h33 Pneumopathies Acquisées sous Ventilation Mécanique (PAVM) chez les patients atteints de COVID 19 : analyse de cohorte rétrospective
Maxence Rouyer, T. Youbong, S. Diamantis, A. Strazulla, P. Tarteret, A. Pitsch, A. Depontfarcy, N. vignier, S. Jochmans, M. Monchi

9h33 - 9h42 COVID-score : un outil de détection clinique des cas de COVID-19 en situation de co-circulation virale
Diama Ndiaye, L. Bachellier, A. Vuagnat, S. Sunder, J. Talarmin, V. Dubée, A. Lemaignen, L. Bernard

Amphithéâtre 150

Session en partenariat avec le groupe RÉNARCI

Le RÉNARCI et les essais randomisés Européens

Modérateurs : *Marion Noret et Pierre Tattevin*

8h30 - 8h55 Sabato, early oral switch therapy in low-risk *Staphylococcus aureus* bloodstream infection
Achim Kaasch

8h55 - 9h20 DEX-ENCEIF, Dexamethasone in *Herpes Simplex Virus* Encephalitis
Jean-Paul Stahl

9h20 - 9h45 ORAL, Partial oral antibiotic treatment for bacterial brain abscess
Jacob Bodilsen

9h45 à 10h30 : visite des stands et des posters, changement de salles

10h30 à 11h45

Amphithéâtre 1150

Symposium GILEAD



La menace fongique : regards croisés

Modérateur : *David Bouteille*

10h30 - 10h55 Rôle de l'infectiologue à l'hôpital : entre transversalité et anticipation
Solen Kernéis

10h55 - 11h20 Aspergilloses en réanimation : mythe ou réalité ?
Julien Poissy

11h20 - 11h45 Les nouveaux patients à risque en hématologie
Marie Balsat

Salle 450

Symposium MSD France



VIH : Nouvelle vague

Modérateurs : *Gwenaël Le Moal et Valérie Martinez*

10h30 - 10h55 Deux virus - Deux pandémie
Valérie Martinez

10h55 - 11h20 La lutte des classes : retour sur l'historique des changements de classe
Charles Cazanave

11h20 - 11h45 Le prix de la différence
Guillaume Béraud

Amphithéâtre 300

Symposium Alfasigma



Quizz Médecine du Voyage

Intervenants : *Olivier Bouchaud, Anna Monier, Charlotte Boullé*

11h45 à 12h00 : changement de salles

12h00 à 13h15

Amphithéâtre 1150

Session avec le groupe Bonne Pratique Clinique de la SPILF



Durées d'antibiothérapie : Séance interactive de présentation des nouvelles recommandations SPILF

Modérateurs : *France Cazenave-Roblot et Pierre Tattevin*

Intervenants : *Bernard Castan, Rémy Gauzit, Jean-Paul Stahl*

Salle 450

Session de communications orales thématiques

VIH et hépatite C : l'éradication un jour ?

Modérateurs : *Karine Lacombe et Thierry Pasdoloup*

12h00 - 12h25 Intérêts des analyses de "clusters" pour la surveillance épidémiologique du VIH
Karl Stefic

12h25 - 12h50 Quels sont les obstacles actuels à l'éradication du VHC ?
Gilles Pialoux

12h50 - 13h15 Tout ce que vous avez toujours voulu savoir sur les réservoirs du VIH
Véronique Avettand-Fenoel

Amphithéâtre 300

Session en partenariat avec la Société de Réanimation de Langue Française (SRLF)

Quand c'est "chaud" en réanimation !

Modérateurs : *Jean-Pierre Bedos et Claire Dahyot-Fizelier*

12h00 - 12h25 Pneumonie à staphylocoque PVL+
Charles-Edouard Luyt

12h25 - 12h50 Formes graves d'encéphalite herpétique
Etienne de Montmollin

12h50 - 13h15 Paludisme grave : les tableaux les plus sévères
Fabrice Bruneel

Salles 11 à 14

Atelier interactif



Cas cliniques en médecine tropicale

Modérateurs : *Kévin Brunet et Jean-François Faucher*

Intervenants : *Ioan Alexandru Diaconu, Loïc Epelboin, Élise Ouédraogo, Estelle Perraud-Cateau*

Salles 5 à 8

Session de communications orales libres

Infections respiratoires et grippe (hors COVID-19)

Modérateurs : *Odile Launay-Puybasset et Nicolas Levêque*

12h00 - 12h15 Diagnostic des virus respiratoires par PCR-multiplex aux urgences : étude d'impact
Guillaume Cambien, A. Larivière, C. Chessa, L. Marco, J. Guihenneuc, A. Bousseau, C. Laland, O. Castel, N. Levêque, S. Thevenot

12h15 - 12h30 Infections respiratoires virales nosocomiales : incidence et intérêt de la surveillance
G. Cambien, L. Marco, N. Levêque, A. Bousseau, C. Laland, O. Castel, Sarah Thévenot

12h30 - 12h45 Déterminants de la charge virale nasopharyngée chez les patients infectés par un virus grippal, consultant en soins primaires: 2010-2018
Romain Gueneau, S. Behillil, V. Enouf, S. Masse, A. Vilcu, Y. Madec, S. Van der Werf

12h45 - 13h00 Impact d'une stratégie combinée avec recommandation du port du masque élargi sur les taux de gripes nosocomiales

Violaïne Tolsma, S. Nguyen, C. Janssen, A. Jean, O. Benoit, M. Maillet, B. Chanzy, F. Guérin, E. Piet, V. Vitrat

13h00 - 13h15 Complications intra-hospitalières et évolution post-hospitalière des infections à virus respiratoire syncytial chez l'adulte

Alexandre Descamps, P. Loubet, N. Lenzi, F. Galtier, F. Lainé, Z. Lesieur, P. Vanhems, X. Duval, F. Carrat, O. Launay

Amphithéâtre 150

Session de communications orales libres

Bon usage des anti-infectieux / BMR résistances bactériennes / Bonnes pratiques cliniques

Modérateurs : *David Boutoille et Christophe Burucio*

12h00 - 12h15 Analyse des prescriptions d'antibiotiques des médecins généralistes en France, à partir d'un logiciel de prescription
A.-C. Lehur, P. Arias, A. Kopp, A. De Pontfarcy, A. Strazzulla, C. Flateau, E. Chakvetadze, J. Bergmann, Sylvain Diamantis

12h15 - 12h30 Évolution départementale de la consommation d'antibiotiques des médecins généralistes selon des indicateurs de prescriptions
Pauline Arias, A. Strazzulla, A. Depontfarcy, E. Chakvetadze, C. Flateau, R. Gauzit, C. Magere, C. Le Mener, E. Richard, S. Diamantis

12h30 - 12h45 Détection du portage digestif d'Entérobactéries résistantes aux fluoroquinolones avant biopsie prostatique et intérêt de la prophylaxie ciblée selon la culture rectale
Selim Zaghib, A. Saadi, M. Chakroun, K. Chaker, A. Bouzouita, A. Ferjani, I. Boutiba, H. Ayed, M. Chebil

12h45 - 13h00 Chélateur du zinc/carbapénèmes *versus* métallo- β -lactamases : preuve de concept
Geoffrey Cheminet, V. De Lastours, L. Poirel, F. Chau, K. Peoc'h, L. Massias, B. Fantin, P. Nordmann

13h00 - 13h15 Retour d'expérience d'un centre de prise en charge pluridisciplinaire des suspicions de borréliose de Lyme à 2 ans de sa mise en place
Alice Raffetin, J. Schemoul, F. Medina, A. Belkacem, R. Jouenne, C. Fabre, K. Diallo, P. Caraux-Paz, O. Patey



13h15 à 15h00 : déjeuner, visite des stands et des posters

13h30 à 14h30

Amphithéâtre 150

Assemblées générales du SNMInf et de la SPILF

15h00 à 16h15

Amphithéâtre 1150

Atelier interactif



Infections sexuellement transmissibles

Modérateurs : *Bernard Castan et Eric Caumes*

15h00 - 15h25 Accompagnement de la PrEP
Agnès Riché

15h25 - 15h50 L'apport du proctologue
Isabelle Etienney

15h50 - 16h15 Les IST font de la résistance
Charles Cazanave

Salle 450

Session avec le groupe des Jeunes Infectiologues (RÉJIF)

Questions pour un champion

Modérateurs : *Albert Sotto et Pierre Tattevin*

Phase 1 : questions générales

Phase 2 : questions thématiques

Phase 3 : cas cliniques

Amphithéâtre 300

Session de communications orales libres

COVID-19

Modérateurs : *Olivier Épaulard et Karine Lacombe*

15h00 - 15h15 COVIDOM : une expérience de télémédecine unique pour la gestion du COVID-19
Aurélien Dinh, A. Bleibtreu, L. Deconinck, C. Katlama, E. Debuc, P. Villie, J. Leclert, J. Marchand-Arvier, X. Lescure, P. Jourdain

- 15h15 - 15h30** Prévalence et mécanismes des symptômes persistants invalidants à six semaines d'une infection à SARS-Cov2
Lucas Armange, F. Benezit, L. Picard, P. Lentz, S. Guillot, F. Carre, V. Thibault, C. Pronier, M. Revest, P. Tattevin
- 15h30 - 15h45** Évolution de la prise en charge thérapeutique du Covid-19 en France : résultats de 3 enquêtes internet successives
Simon Rolland, D. Lebaux, P. Tattevin, O. Launay, LB. Luong Nguyen
- 15h45 - 16h00** Manifestations neurologiques associées à l'infection SARS-CoV-2 : le registre français NeuroCOVID
Elodie Meppiel, N. Peiffer-Smadja, A. Maury, C. Delorme, S. Landré, P. Petitgars, F. Sellal, A. Wang, P. Tattevin, Thomas De broucker
- 16h00 - 16h15** Co-infection et surinfection bactérienne chez les patients hospitalisés pour COVID-19 : une étude rétrospective monocentrique
Maya Husain, Sylvain Valayer, N. Poey, E Rondinaud, C. d'Humières, B. Visseaux, L. Deconinck, F. Lescure

Salles 11 à 14

Session de communications orales thématiques

Mycobactéries : actualités en 2020

Modérateurs : *Rozenn Le Berre et Jean-Claude Meurice*

- 15h00 - 15h25** Impact sur les plans épidémiologique et clinique de l'arrêt de la vaccination par le BCG en France
Joël Gaudelus
- 15h25 - 15h50** Nouveaux antituberculeux
Nicolas Veziris
- 15h50 - 16h15** Infections tuberculeuses latentes : qui et comment dépister et traiter ?
Philippe Fraisse

Salles 5 à 8

Session de communications orales thématiques

PK/PD : comment adapter la posologie des antibiotiques

Modérateurs : *William Couet et Rémy Gauzit*

- 15h00 - 15h25** Chez l'enfant
Mehdi Oualha
- 15h25 - 15h50** Au cours des infections du SNC
Claire Dahyot-Fizelier
- 15h50 - 16h15** Ajustement posologique des oxazolidinones
Paul Tulkens

Épidémiologie / Infections immunodéprimé / Vaccinations

Modérateurs : *Odile Launay-Puybasset et Anna Monier*

15h00 - 15h15 Facteurs associés à la colonisation asymptomatique par *Clostridioides difficile* à l'admission : étude de cohorte prospective dans un centre hospitalo-universitaire
Nagham Khanafer, S. Bennia, G. Martin-Gaujard, L. Juillard, T. Rimmelé, L. Argaud, O. Martin, P. Cassier, F. Vandenesch, P. Vanhems

15h15 - 15h30 La consultation d'infectiologie avant transplantation rénale est un moyen d'optimiser la prévention vaccinale et le traitement de la tuberculose latente : une étude de cohorte prospective
Florence Runyo, M. Matignon, E. Audureau, C. Gomart, A. Boueilh, W. Vindrios, P. Grimbert, S. Gallien, G. Melica

15h30 - 15h45 Arrêt de l'antibiothérapie en cours de neutropénie pour fièvre d'origine indéterminée en hématologie stérile : RELAPS, une étude de cohorte bicentrique descriptive
Raphaël Paret, J. Talarmin, A. Le Bourgeois, G. Guillerm, T. Gastinne, M. Couturier, D. Boutoille, S. Ansart, B. Gaborit

15h45 - 16h00 Couvertures vaccinales des professionnels de santé en établissement de santé contre la grippe, la rougeole, la coqueluche et la varicelle et position vis-à-vis de l'obligation vaccinale, 2019
Sophie Vaux, L. Fonteneau, M. Pefau, A. Venier, A. Gautier, S. Soing Altrach, P. Parneix, D. Levy-Bruhl

16h00 - 16h15 Vaccination rVSV-Zebov des personnels des organisations non gouvernementales : un an d'expérience
Cécile Ficko, F. Kramp, V. Lamand, P. Conan, M. Gominet, M. Cabon, L. De Moissy, F. Manificat, N. Massy, D. Andriamanantena

16h15 à 16h45 : visite des stands et des posters, changement de salles

16h45 à 18h00

Amphithéâtre 1150

Symposium MSD France



2020 : nouvelle décennie et avancées en antibiothérapie

Modérateurs : *Laurent Dortet et Jean-Ralph Zahar*

16h45 - 17h10 Antimicrobial Stewardship : État des lieux
Xavier Lescure

17h10 - 17h35 Les nouvelles associations carbapénème / inhibiteur de bêta-lactamases
David Boutolle

17h35 - 18h00 Comment choisir parmi ces associations ? Point de vue de l'infectiologue
Benoît Pilmis

Salle 450

Symposium Biomérieux



Infections respiratoires basses : accélérer le diagnostic pour un bon usage des antibiotiques

Modérateurs : *Christian Rabaud et Pierre Tattevin*

16h45 - 17h10 Dans la pratique clinique en CHG
Kevin Diallo

17h10 - 17h35 Chez les patients sévères COVID-19 atteints d'une pneumonie bactérienne
François Depret

17h35 - 18h00 Pendant la crise sanitaire COVID-19 : étude de cas cliniques de Réanimation
Bruno Mourvillier



Pneumocoque, 20 ans de vaccination : bilan et perspectives

Modérateurs : *Odile Launay-Puybasset et Jacques Gaillat*

-
- 16h45 - 17h10** Impact de la vaccination en France
Emmanuelle Varon
-
- 17h10 - 17h35** Infections à pneumocoque chez l'adulte : quels enjeux?
Jacques Gaillat
-
- 17h35 - 18h00** Couvertures vaccinales des patients à risque (Étude Covarisq) et impact du Covid-19 sur les attitudes de prévention
Benjamin Wyplosz















Crédit photos © iStock : walencienne

Jeudi
10 septembre
2020

Journée Nationale
de Formation
des Paramédicaux
en infectiologie

Salle 250
250 places / Niveau 2

Amphithéâtre 150
150 places / Niveau 2

8h30 à 9h45	 Bon usage des anti-infectieux : de la théorie à la pratique p.49	
9h45 à 10h30	Pause, visite des stands et des posters, changement de salles (45 min)	
10h30 à 11h45	  Atelier La vaccination : une compétence des paramédicaux p.49	 Atelier en partena- riat avec la SF2H Bonnes pratiques en hygiène p.49
11h45 à 12h00	Changement de salles (15 min)	
12h00 à 13h15	 Recherche clinique paramédicale p.50	
13h15 à 14h15	 Déjeuner, visite des stands et des posters (60 min)	
14h15 à 15h15	   Atelier Intégré GILEAD Les antifongiques en pratique : échanges et partages d'expériences des IDE p.50	
15h15 à 16h30	 Session libre p.51	
16h30 à 16h45	Pause, visite des stands et des posters (15 min)	
16h45 à 18h00	 Diagnostic d'une infection p.52	
18h00 à 18h15	Pause, visite des stands et des posters (15 min)	
18h15 à 18h45	 Flash Infectieux p.52	
18h45	Fin de la Journée Nationale de Formation des Paramédicaux en infectiologie	

8h30 à 9h45

Salle 250

Session thématique

Bon usage des anti-infectieux : de la théorie à la pratique

Modérateurs : *Mélanie Catroux et David Coindre*

8h30 - 8h55 De quoi parle t-on ?
Hélène Ferrand

8h55 - 9h20 Comment mieux les administrer ?
Julien Buyck

9h20 - 9h45 Administration en pratique : de l'hôpital à la ville
Pauline Lazaro

**9h45 - 10h30 : pause, visite des stands et des posters,
changement de salles**

10h30 à 11h45

Salle 250

Atelier



La vaccination : une compétence des paramédicaux

Modérateurs : *Xavier Pouget-Abadie et Gaëlle Tempereau*

10h30 - 10h55 Délégations de soins et protocole de soins
Marilyn Blasi

10h55 - 11h45 Craintes et croyance : comment communiquer ?
Marilyn Blasi, Johann Cailhol

Amphithéâtre 150

Atelier en partenariat avec la SF2H

Bonnes pratiques en hygiène

Modérateurs : *Antoine Elsendoorn et Natacha Hayès*

10h30 - 10h55 Isolement et obligation de soins :
de la théorie à la pratique?
Didier Lepelletier

10h55 - 11h20 Gestion d'une épidémie de BHRé :
point de vue de l'hygiéniste
Sarah Ayraud-Thevenot

11h20 - 11h45 Gestion d'une épidémie de BHRé :
point de vue du soignant
Sophie Brunet

11h45 - 12h00 : changement de salles

12h00 à 13h15

Salle 250

Session thématique

Recherche clinique paramédicale

Modérateurs : *Isabelle Pironneau et Simon Sunder*

12h00 - 12h25 De l'idée à la réalisation
Marion Noret

12h25 - 12h50 De l'idée au projet : comment s'y prendre ?
Bénédicte Loze

12h50 - 13h15 Consultation du voyageur :
de la recherche à la collaboration
Delphine Leclerc



13h15 - 14h15 : déjeuner, visite des stands et des posters

14h15 - 15h15

Salle 250

Atelier Intégré GILEAD



Les antifongiques en pratique : échanges et partages d'expériences des IDE

Modérateurs : *Alexandre Bleibtreu et Karine Faure*

14h15 - 14h35 Les antifongiques : de la prescription à la délivrance
Pauline Lazaro

14h35 - 14h55 La chambre des 7 erreurs concernant l'administration des antifongiques Intra-Veineux
Hélène Leroux et Lucille Magret

14h55 - 15h15 Témoignage d'un nouveau métier :
IDE de pratique avancée
Stéphanie Malartre

15h15 à 16h30

Salle 250

Session libre

Modérateurs : *Thierry Padeloup et David Plainchamp*

15h15 - 15h27 Place de l'infirmier référent infectieux dans la revue des hémocultures positives
Yann Ollivier, H. Janin, S. De Faucal, A. Francart, C. Vaudron, H. Ferrand

15h27 - 15h39 L'infirmier face à la prescription antibiotique : des difficultés à surmonter pour un meilleur usage des antibiotiques
Sophie Boissier, S. Patrat-Delon, L. Rolland, A. Mainguy, C. Rouaud, P. Tattevin, M. Revest, A. Tardivel

15h39 - 15h51 Le dossier médical partagé : un nouvel outil pour le suivi des infections prolongées par l'infirmier expert en thérapeutiques anti-infectieuses
Anne Mainguy, E. Bougeard, S. Patrat-Delon, S. Boissier, L. Cosnier, C. Rouaud, P. Tattevin, M. Revest, A. Tardivel

15h51 - 16h03 Quels sont la connaissance et l'impact de la colonisation à BHRé sur la prise en charge par les soignants ?
L. Collet, Jeanne Boëssé, B. Touraine, C. Duran, F. Bouchand, F. Espinasse, C. Lawrence, B. Davido, A. Dinh

16h03 - 16h15 Dépistage de l'hypertension artérielle chez nos patients séropositifs pour le VIH
C. Elia, J. Aouate, C. Charpentier, B. Frison, Marie Poupard

16h15 - 16h27 Remise des résultats par un médecin ou par une IDE : qu'en pensent les consultants du CeGIDD ?
Catherine Duchâteau, N. Valin, H. Bideault, M. Lebrette, T. Chiarabini, M. Bonneton, K. Lacombe

16h30 - 16h45 : pause, visite des stands et des posters

16h45 à 18h00

Salle 250

Session thématique

Diagnostic d'une infection

Modérateurs : *Natacha Haÿs et Maxime Pichon*

16h45 - 17h22 24/24 : est-ce nécessaire ?
Johan Courjon

17h22 - 17h59 Toujours plus vite ?
Anthony Michaud

18h00 - 18h15 : pause, visite des stands et des posters

18h15 à 18h45

Salle 250

Flash Infectieux

Modérateur : *Simon Sunder*

18h15 - 18h25 Analyse des causes de l'échec
Adrien Lemaïgnen

18h25 - 18h35 Place de l'antibiothérapie suppressive
Emmanuel Forestier



18h35 - 18h45 Optimisation de l'observance
Marion Albouy-Llaty



Crédit photos © iStock : rparis

Vendredi
11 septembre
2020


8h30 à 15h00

	Amphithéâtre 1150 1 150 places Niveau 0	Espace 450 450 places Niveau 2
8h30 à 9h45	Immunité et infections : amis ou ennemis ? p.56	Infections ostéo-articulaires : quoi de neuf ? p.56
9h45 à 10h15	Pause, visite des stands et des posters, changement de	
10h15 à 11h30	 <p>Symposium Pfizer Infections à BGN multirésistant : "tout est difficile avant d'être simple"</p> <p>p.58</p>	 <p>Symposium Gilead Les traitements VIH. Au-delà des études de phase 3 : que nous apprennent les données de la vraie vie ?</p> <p>p.58</p>
11h30 à 11h45	Changement de salles (15 min)	
11h45 à 12h45	Session exceptionnelle Covid-19 : bilan et perspectives <p>p.58</p>	
12h45 à 13h15	Déjeuner, visite des stands et des posters, changement de	
13h15 à 15h00	13h15 à 14h00 Best of en infectiologie 14h00 à 14h10 Remise des prix des meilleurs posters 14h10 à 14h15 Clôture des 21^{es} JNI 14h15 à 15h00 Best of en infectiologie (suite) <p>p.60</p>	

Clôture, Autres

Session médecins

Symposium/atelier intégré

Amphithéâtre 300 300 places Niveau 0	Espace 250 250 places Niveau 2	Salles 11 à 14 200 places Niveau 2	Amphithéâtre 150 150 places Niveau 2
Zoonoses : qu'est ce qui tique encore ? p.56	Session Recherche p.56	Résistome : de la théorie à la pratique p.57	 Atelier interactif Professionnels de santé et maladies à prévention vaccinale p.57

salles (30 min)

salles (60 min)

Vendredi

8h30 à 9h45

Amphithéâtre 1150

Session de communications orales thématiques

Immunité et infections : amis ou ennemis ?

Modérateurs : *Guillaume Martin Blondel et Albert Sotto*

8h30 - 8h55 EBV et immunodépression : quelles implications ?
Olivier Épaulard

8h55 - 9h20 CAR-T cells et infections
Florence Ader

9h20 - 9h45 IRIS et infections fongiques invasives
Sarah Delliere

Salle 450

Session de communications orales thématiques

Infections ostéo-articulaires : quoi de neuf ?

Modérateurs : *Tristan Ferry et Gwénaél Le Moal*

8h30 - 8h55 DAIR en dehors des infections post-opératoires aiguës
Éric Senneville

8h55 - 9h20 Intérêt des différents paramètres biologiques de l'inflammation dans le diagnostic et le suivi des IOA
Chloé Plouzeau-Jayle

9h20 - 9h45 Prise en charge médico-chirurgicale des infections sur rachis instrumenté
Benjamin Bouyer

Amphithéâtre 300

Session de communications orales thématiques

Zoonoses : qu'est ce qui tique encore ?

Modérateurs : *Antoine Elsendoorn et Simon Sunder*

8h30 - 8h55 Maladies vectorielles à tiques : centres de compétence et centres de références : où en sommes-nous ?
Pierre Tattevin

8h55 - 9h20 Fièvre Q : actualités 2020
Matthieu Million

9h20 - 9h45 Leptospiroses sévères en réanimation - Données 2012 - 2016
Jean Reignier

Salles 11 à 14

Session Déjeuner Recherche

Modérateurs : *Tristan Ferry et Vincent Le Moing*

13h30 - 13h50	Bilan du RENARCI, avancement des projets soutenus - bilan du groupe recherche, bilan du comité d'éthique <i>Marion Noret</i>
13h50 - 14h00	Un PHRC en phase de mise en place : SHASAR <i>Lélia Escaut</i>
14h00 - 14h10	Un PHRC terminé : Prostashort <i>Matthieu Lafaurie</i>
14h10 - 14h20	Recherche médicale à l'Institut Pasteur <i>Bruno Hoen</i>
14h20 - 14h30	Actualité de l'ITMO I3M (Immunologie, inflammation, infectiologie et microbiologie) <i>Yazdan Yazdanpanah</i>
14h30 - 14h40	CS des CRIOAC <i>Tristan Ferry</i>
14h40 - 14h45	Discussion

Salles 11 à 14

Session de communications orales thématiques

Résistome : de la théorie à la pratique

Modérateurs : *Vincent Cattoir et Maxime Pichon*

8h30 - 8h55	De quoi parle t-on ? <i>Etienne Ruppé</i>
8h55 - 9h20	Antibiogramme génomique : une affaire de spécialiste <i>Thierry Naas</i>
9h20 - 9h45	Une application actuelle ou une vision du futur ? <i>Maxime Pichon</i>

Amphithéâtre 150

Atelier interactif



Professionnels de santé et maladies à prévention vaccinale

Remise de la bourse Prévention Vaccination spéciale PFIZER

Modérateurs : *Karine Faure et Amandine Gagneux-Brunon*

8h30 - 8h55	Conduite à tenir après exposition à un cas de rougeole <i>Mélanie Catroux</i>
8h55 - 9h20	Exposition à un cas de tuberculose <i>Maeva Lefebvre</i>
9h20 - 9h45	Mise à jour des vaccins chez une étudiante IDE d'origine étrangère et sans carnet de santé <i>Nicolas Vignier</i>

9h45 à 10h15 : visite des stands et des posters, changement de salles

10h15 à 11h30

Amphithéâtre 1150

Symposium PFIZER



Infections à BGN multirésistant : "tout est difficile avant d'être simple"

Modérateurs : *France Cazenave-Roblot et Christian Rabaud*

10h15 - 10h40 Épidémiologie de la résistance :
"l'évolution n'est qu'une déformation de l'original"
Thierry Naas

10h40 - 11h05 Infections neuro méningées :
"la plus grave maladie du cerveau c'est de réfléchir"
Pascal Chavanet

11h05 - 11h30 Prise en charge des IOA complexes à l'ère des MDR
Tristan Ferry

Amphithéâtre 1150

Symposium GILEAD SCIENCES



Les traitements VIH. Au-delà des études de phase 3 : que nous apprennent les données de la vraie vie ?

Modérateur : *Jacques Reynes*

10h15 - 10h30 Introduction
Jacques Reynes

10h30 - 11h00 Expérience en clinique, profil virologique
Laurence Morand-Joubert

11h00 - 11h30 Tolérance et suivi
Olivier Robineau

11h30 à 11h45 : changement de salles

11h45 à 12h45

Amphithéâtre 1150

Session exceptionnelle

COVID-19 : bilan et perspectives

Modérateurs : *Christian Chidiac et Bruno Hoen*

11h45 - 11h55 Bilan épidémiologique : en France
Sibylle Bernard-Stoecklin

- 11h55 - 12h05** Bilan épidémiologique : focus sur quelques pays étrangers
Sibylle Bernard-Stoecklin
- 12h05 - 12h25** Projets de recherche clinique en France et avancées thérapeutiques
Yazdan Yazdanpanah
- 12h25 - 12h45** Perspectives vaccinales
Odile Launay-Puybasset



12h45 à 13h15 : déjeuner, visite des stands et des posters

13h15 à 15h00

Amphithéâtre 1150

Best of en Infectiologie

Modérateur : *Pierre Tattevin*

- 13h15 - 13h30** VIH
Laurent Hocqueloux
- 13h30 - 13h45** Médecine tropicale
Loïc Epelboin
- 13h45 - 14h00** Vaccination
Paul Loubet

Modérateur : *Pierre Tattevin et Albert Sotto*

Remise des prix des meilleurs posters

14h00 - 14h10



14h10 - 14h15

Clôture des 21^{es} JNl

France Cazenave-Roblot, Blandine Rammaert, Odile Launay, Jacques Reynes, Vincent Le Moing, Albert Sotto, Pierre Tattevin

Best of en infectiologie (suite)

- 14h15 - 14h30** Résistance bactérienne et nouveaux antibiotiques
David Bouteille
- 14h30 - 14h45** Infections en réanimation
Fabrice Bruneel
- 14h45 - 15h00** Prophylaxie
Blandine Rammaert



Crédit photos © iStock : walenciennne

Posters

Les posters sont exposés dans **la salle d'exposition - niveau 0 et sur la mezzanine - niveau 2**

La mise en place des posters est ouverte le **mercredi 9 septembre 2020 à partir de 12h00**. Avant le mercredi 12h00, l'affichage des posters ne sera pas autorisé. Cet horaire doit être respecté strictement.

Les posters doivent rester affichés durant tout le congrès.

Le nombre total de posters, comprenant les posters "médecins" et les posters "paramédicaux" est de **422**, dont **289** posters "médecins", **106** posters "médecins dédiés au SARS-CoV2", et **27** posters "paramédicaux" au total.

Pour les posters "médecins", ce nombre comprend aussi les posters affichés discutés.

Pour les "paramédicaux" les communications orales libres (**6**) sont également exposées en tant que posters.

- Accrochage : **scotch double face** fourni par le Palais des Congrès du Futuroscope de Poitiers. Indications **à faire figurer sur le poster :**
- **en haut à gauche : numéro d'affichage du poster** (indiqué dans la lettre d'acceptation)
- **en bas à gauche : adresse postale et adresse e-mail de l'auteur-présentateur**
- **La fabrication des posters est à la charge de leurs auteurs.**

Les posters affichés et discutés sont exposés avec les posters simples **dans l'espace d'exposition - niveau 0.**

Les posters "paramédicaux" sont affichés dans **le foyer de l'amphithéâtre 300 - niveau 0.**

Les posters "médecins dédiés au SARS-CoV2" sont affichés **sur la mezzanine - niveau 2.**

Les auteurs de posters sont responsables de l'enlèvement de leurs posters à la fin du congrès. Tout poster non enlevé sera retiré à la fin du congrès et sera détruit. Alinéa Plus ne se charge pas de récupérer les posters laissés sur place après les JNI.

Posters

BACT - Infections bactériennes

- BACT-01** Facteurs de risque d'embolisation cérébrale lors d'endocardite infectieuse
M. Papadimitriou-olivgeris, P. Monney, C. Ting, S. Hugelshofer, B. Guery
- BACT-02** Caractéristiques cliniques et pronostic des bactériémies à *Staphylococcus aureus* dans un centre hospitalier général
S. Nguyen, P. Wallard, O. Oddoux, D. Descamps
- BACT-03** Identification et antibiogramme rapides par technique Accelerate pour les bactériémies des patients d'hématologie et de réanimation médicale
J Tankovic, R. Dahoumane, E. Brissot, N. Veziris, B. Guidet, H. Ait oufella, E. Maury, J. Baudel
- BACT-04** Antibiothérapie probabiliste des bactériémies à entérobactéries chez le patient âgé : peut-on faire mieux ? étude EntéroBactAge
A. Roseau, C. Roubaud-baudron, M. Carret, P. Carraux-paz, J. Lanoix, A. Putot, N. Baclet, M. Paccalin, G. Gavazzi, E. Forestier

- BACT-05** Les endocardites infectieuses chez les usagers de drogues par voie intraveineuse
A. Bellaaj, H. Harrabi, B. Kilani, S. Sallem, R. Abdelmalek, L. Ammari, H. Tiouiri
- BACT-06** Analyse des pratiques de la réunion de consultation multidisciplinaire "endocardite infectieuse"
L. Sauvat, M. Rosburger, A. Mulliez, F. Robin, M. Farhat, G. Clerfond, M. Vidal

BMR / résistances bactériennes

- BMR-01** Coexistence blaNDM-1 avec blaOXA-23 dans des isolats cliniques d'*Acinetobacter baumannii* productrices de carbapénèmases
A. Diallo, M. Raz, I. Yaya
- BMR-02** Diminution d'*Escherichia coli* résistant aux céphalosporines de troisième génération dans les établissements d'hébergement pour personnes âgées dépendantes (Ehpad) et en soins de ville depuis 2015. Sommes-nous sur la bonne voie ?
S. Thibaut, T. Coeffic, D. Boutoille, O. Lemenand, G. Birgand, J. Caillon, M. Primo, réseau de laboratoires de biologie médicale
- BMR-03** Résistance aux antibiotiques des Entérobactéries urinaires isolées chez les patients vivant en établissements d'hébergement pour personnes âgées dépendantes (Ehpad).
S. Thibaut, T. Coeffic, D. Boutoille, O. Lemenand, G. Birgand, J. Caillon, M. Primo, réseau de laboratoires de biologie médicale
- BMR-04** Phénotypes de résistance aux antibiotiques de *Staphylococcus aureus* isolées d'hémoculture en soins de ville
S. Thibaut, T. Coeffic, D. Boutoille, O. Lemenand, G. Birgand, J. Caillon, M. Primo, réseau de laboratoires de biologie médicale
- BMR-05** Surveillance de la résistance de *Helicobacter pylori* aux antibiotiques en France et évolution durant les 5 dernières années
F. Mégraud, C. Alix, L. Bénéjat, A. Ducournau, E. Bessède, P. Lehours
- BMR-06** Les conditions d'utilisation du ceftozolane/tazobactam en vie réelle en France
B. Castan, S. Alami, A. Berthelot, J. Timsit, J. Mootien, R. Ruimy, F. Ruiz, A. Rzymska, B. Akrich, D. Boutoille
- BMR-07** Évolution du taux des pneumopathies nosocomiales à *Staphylococcus aureus* résistant à la Méricilline en réanimation entre 2003 et 2018
M. Borocco, S. Amour, T. Rimmelé, H. Yonis, L. Folliet, A. Friggeri, S. Gerbier-colomban, L. Argaud, E. Marion, P. Vanhems
- BMR-08** Caractéristiques épidémiologiques et cliniques des infections à entérobactéries productrices de carbapénèmases en Urologie
S. Zaghib, M. Chakroun, A. Saadi, S. Zouari, A. Bouzouita, H. Ayed, M. Chebil, A. Ferjani, I. Boutiba
- BMR-09** Bactériémies à *Klebsiella pneumoniae* productrice de carbapénémase NDM au cours d'une épidémie : données épidémiologiques, traitements et évolutions
A. Cypierre, B. Gutierrez, N. Pestourie, P. Pinet, H. Durox, S. Ducroix-roubertou, C. Genet, J. Brisset, O. Barraud, J. Faucher

- BMR-10** Étude de la sensibilité de *Staphylococcus aureus* méthicilline résistant chez les brûlés
H. Sakly, L. Tilouch, M. Ben azaiez, S. Boughattas, S. Ketata, O. Boualléque
- BMR-11** Cohorte nationale sur l'utilisation du céfiderocol
A. Bleibtreu, L. Dortet, K. Razazi, V. Bunel, H. Dupont, S. Sacleux, B. Wyplosz, S. Siméon, P. Tattevin, A. Dinh
- BMR-12** Épidémiologie de la résistance bactérienne à partir des bactériémies isolées dans un laboratoire en Géorgie
C. Chakvetadze, N. Tchikhoria, T.J. Youbong, A. Strazzula, G. Keshelava, L. Slama, S. Diamantis
- BMR-13** Place de l'ertapénème dans les infections urinaires à germes multirésistants
F. Hammami, M. Koubaa, A. Chakroun, T. Ben jema, F. Smaoui, E. Elleuch, C. Marrakchi, M. Ben jema
- BMR-14** Épidémiologie des carbapénémases de 2014 à 2020 : difficiles à traiter ?
A. Balandraud, G. Dubourg, S. Baron, J. Rolain

BPC - Bonnes pratiques cliniques

- BPC-01** État des lieux de la traçabilité de la réévaluation de l'antibiothérapie entre la 24^e et la 72^e heure au sein d'un centre hospitalier général
F. Charbonneau, G. Svrcek, Y. Brasleret, M. Zilavec, C. Naine, J. Grimaux
- BPC-02** Évaluation des connaissances des médecins sur l'angine
R. Bougossa, W. Wafa marrakchi, I. Kooli, A. Toumi, C. Loussaief, H. Ben brahim, A. Aouam, M. Chakroun
- BPC-03** Infections de prothèse vasculaire : efficacité d'une prise en charge pluridisciplinaire
R. Rovacchi, K. Alexandre, E. Fiaux, A. Monnot, A. Boutin, L. Benadiba, N. Frebourg, J. Selim, D. Plissonnier, M. Dusseaux
- BPC-04** Borrélioses de Lyme prouvées : quel apport d'une prise en charge pluridisciplinaire ?
A. Raffetin, J. Schemoul, F. Medina, A. Belkacem, G. Paoletti, C. Fabre, P. Caraux-paz, R. Jouenne

BU - Bon usage des anti-infectieux

- BU-01** Sensibilisation au bon usage des antibiotiques : dix minutes pour sauver l'humanité d'une bactérie multi-résistante
A. Roger, M. Egot, I. Vella, M-H. Tywoniuk
- BU-02** Durée de traitement des infections cutanées à l'hôpital : pratiques actuelles ?
M. Lapassat, V. Tolsma, V. Vitrat, A. Baudet, M. Meynet, C. Janssen
- BU-03** Informatisation de l'avis infectiologique : avantages et bilan à un an
P. Royer, S. Zayet, J. Kadiane, V. Gendrin
- BU-04** Dermohypodermite bactérienne non nécrosante du patient diabétique neuropathique : la place de l'amoxicilline dans la prise en charge curative
A. Ouahnich, M. Grosset, E. Wierzbicka-hainaut, R. Marechaud, M. Paccalin, N. Depas, S. Males, E. Ngo bell, A. Riché, B. Rammaert

- BU-05** Impact du pharmacien dans une équipe opérationnelle d'infectiologie
C. Mabile, A. Terrier-lenglet, C. Joseph, M. Belhout
- BU-06** Impact de l'équipe mobile d'antibiothérapie sur l'optimisation des prescriptions d'antibiotiques : bilan 2018-2019
A-L. Antoine, A-C. Cuquel, V. Lamand, P-L. Conan, M. Cabon, M. Gominet, D. Andriamanantena, C. Ficko
- BU-07** Peut-on réduire la prescription systématique d'antibiotiques après chirurgie pancréatique majeure ?
X. Repessé, M. Petit, F. Peschaud, E. Salomon, A. Vieillard-baron, G. Geri
- BU-08** Évaluation de l'incidence des colites à *Clostridioïdes difficile* après un traitement par Ceftriaxone/Avibactam ou Ceftriaxone/Tazobactam dans un GH
N. Godefroy, C. Meloni, H. Junot, L. Drieux, C. Luyt, A. Bleibtreu
- BU-09** Efficacité clinique de la témocilline dans un centre hospitalier universitaire français
E. D'huart, F. Meyer, B. Demoré, A. Charmillon
- BU-10** Mise en place d'un antibiogramme ciblé en pratique de ville
J.C. Delarozière, B. Loquet, M. Garnier
- BU-11** Consommations d'antibiotiques à large spectre par spécialités cliniques dans 1630 hôpitaux français en 2018
C Dumartin, M. Pefau, A. Jouzeau, L. Dugravot, C. Rabaud, O. Ali-brandmeyer, E. Reyreaud, A. Rogues, F. Lieutier-colas, L. Simon
- BU-12** Consommations d'antibiotiques anti-staphylococciques et résistance bactérienne dans les hôpitaux de la région Grand Est de 2014 à 2018 : la résistance est-elle le seul motif de la prescription ?
F. Lieutier-colas, A. Jouzeau, L. Dugravot, C. Dumartin, C. Martin, A. Chabaud, A. Charmillon, N. Lefebvre, C. Rabaud, L. Simon
- BU-13** Un modèle pharmacocinétique du méropénème chez le patient traité pour une hémopathie maligne
A. Contejean, L. Jaffrelot, S. Benaboud, J. Treluyer, E. Grignano, L. Willems, R. Gauzit, D. Bouscary, D. Hirt, S. Kerneis
- BU-14** Réévaluation des antibiotiques à 7 jours et impact sur leur consommation
S. Boucher, C. Nowak, C. Garandeau, A. Riche, I. Baudin, M. Grosset
- BU-15** Impact d'une intervention par une équipe transversale d'infectiologie en chirurgie maxillo-faciale
K. Diallo, F. Medina, A. Belkacem, D. Jaafar, C. Badr, A. Raffetin, O. Patey, C. Matin, G. Toure, P. Caraux-paz
- BU-16** Automédication par antibiotiques des pharmaciens d'officine
S. Mestrallet, O. Gallon, JM. Galempoix, D. Lebrun, C. Epstein, M. Hentzien
- BU-17** Antibiothérapie et résistance aux antibiotiques : enquête connaissances-attitudes-pratiques auprès de prescripteurs hospitaliers
M. Andriamalala, V. Rahajamanana, M. Randria
- BU-18** Quelle vision de l'utilisateur sur l'antibiorésistance ?
C. Avril, C. Simac, R. Manaquin

- BU-19** Doser l'amoxicilline : un outil pour limiter la néphrotoxicité
S. de faucal, C. Vaudron, A. Keller, H. Ferrand
- BU-20** Évaluation des connaissances des médecins sur la prise en charge des infections urinaires
N. Belhaj salah, I. Kooli, W. Marrakchi, A. Aouam, C. Loussaief, A. Toumi, H. Ben brahim, M. Chakroun
- BU-21** Utilisation de la Témocilline : étude de cohorte
H. Michelon, L. Bouabdallah-perrin, S. Singh, S. Touratier, M. Loustalot, A. Bleibtreu, J. Pain, B. Wyplosz, H. Junot, A. Dinh
- BU-22** Audit régional sur la prise en charge des infections urinaires en établissements de santé
E. Fiaux, P. Thibon, E. Piednoir, F. Borgey, L. Guet, D. Monzat, C. Bouglé, R. Verdon, F. Caron
- BU-23** Évaluation des concentrations de ceftazidime et de l'atteinte de la cible pharmacocinétique chez le patient hémodialysé chronique infecté
C. Richaud, F. Compain, M. Lavollay, M. Garnier, M. Monge
- BU-24** Évaluation de la pertinence des antibiothérapies prescrites aux migrants primo-arrivants en situation de précarité
N. Vignier, K. Kpoussou, A. Bouffard, C. Duffo, M. Delaunay, I. Sohbi, M. Binard, A. De pontfarcy, S. Diamantis
- BU-25** Toxicité rénale de l'association tazocilline/vancomycine : effet de classe ou de molécule ?
M. Lehoux, M. Hanoy, P. Gouin, F. Caron, M. Etienne
- BU-26** Impact de la formation des prescripteurs sur le bon usage des fluoroquinolones dans un centre hospitalier général
H. Ferrand, S. De faucal, H. Janin, Y. Ollivier, A. Chartier, A. Keller, G. Laboure, B. Gauche, A. Marion
- BU-27** Impact médico-économique de la surveillance étroite et pluridisciplinaire des prescriptions de daptomycine
V. Gomes, L. Lotte, H. Feyeux, M. Vassallo, C. Boronad
- BU-28** Et si transparence et écotoxicité devenaient des nouveaux critères de prescription et d'achat des antibiotiques ?
V. Mondain, N. Retur, P. Fontaine, P. Carencu, K. Risso, B. Bertrand, F. Lieutier-Colas
- BU-29** Impact du diagnostic des pneumopathies aiguës communautaires par PCR multiplex sur la prescription antibiotique en réanimation
M. Giry, D. Boyer, M. Etienne, M. Gueudin, D. Carpentier, S. Grange, C. Girault, F. Tamion, G. Beduneau
- BU-30** Définitions explicites de prescriptions potentiellement inappropriées : nouvelle approche pour le bon usage des antibiotiques
N. Baclet, R. Hequette-ruz, M. Calafiore, G. Gavazzi, E. Forestier, C. Roubaud-baudron, T. Fraisse, S. Alfandari, E. Senneville, J-B. Beuscart
- BU-31** Impact médico-économique de la surveillance étroite et pluridisciplinaire des prescriptions de daptomycine
V. Gomes, L. Lotte, H. Feyeux, M. Vassallo, C. Boronad
- BU-32** Conséquences d'une notion d'allergie aux pénicillines : étude prospective
M. Lehericey, C. Morice, A. Baldolli, H. Roger, J. Michon, R. Verdo

- BU-33** Fluoroquinolones : les prescriptions sont-elles pertinentes dans notre CHU ?
C. Humbert, I. Bukreyeva, N. Fortineau, G. Cuzon, P. Leblanc, S. Figueiredo, N. Anguel, D. Osman, A. Barrail-tran, L. Escaut
- BU-34** Comment mettre en place un système d'aide à la décision antibiotique en soins primaires en Afrique de l'Ouest ? Une étude préimplantatoire
N. Peiffer-smadja, A. Poda, A-S. Ouedraogo, T. Delory, J. Le bel, E. Bouvet, S. Lariven, P. Jeanmougin, R. Ahmad, F-X. Lescure
- BU-35** Quels sont les déterminants du succès durable d'un outil d'aide à la prescription antibiotique en médecine générale ?
N. Peiffer-smadja, T. Delory, P. Jeanmougin, J. Le bel, E. Bouvet, AH. Holmes, S. Larivent, R. Ahmad, F-X. Lescure
- BU-36** Audit régional sur la prescription antibiotique en hospitalisation à domicile
E. Fiaux, A. Rouillé, C. Bouglé, D. Monzat, M. Lefebvre-Caussin
- BU-37** Impact d'un centre régional de conseil en antibiothérapie sur les prescriptions en médecine générale
M. Bachelet, P. Thibon, S. Dargère, A. Lesourd, R. Verdon, F. Caron, E. Fiaux
- BU-38** Perfusions prolongées et continues des bêta-lactamines dans les pneumopathies en réanimation : quelles modalités pratiques d'administration ?
E. Matusik, F. Lambiotte, A. Tone, N. Ettahar, P. Saint-léger, I. Alves, E. Choquet, P. Drancourt, N. Elbeki, J. Lemtiri
- BU-39** Évaluation du bon usage des carbapénèmes dans un service polyvalent
M. Ben Azaiez, F. Larbiammari, J. Chelli, A. Ben mabrouk, I. Hamdi, W. Alaya, M. Sfar
- BU-40** Impact d'un programme de bon usage des antibiotiques en réanimation après mutualisation d'un infectiologue entre deux hôpitaux sur 11 ans
S. Diamantis, M. Rouyer, M. Monchi
- BU-41** Évaluation de l'impact de différentes mesures de bon usage des antibiotiques au sein d'un établissement hospitalier général
E. Delage, M. Bouc-boucher, A. Courrage, J. Crouzet
- BU-42** Classement pragmatique des antibiotiques en fonction de leur spectre et de leur impact écologique à des fins éducatives : résultats d'une enquête Delphi pour le jeu éducatif "Dawaa"
S. Abbara, C. Cazanave, V. Dubée, C. D'humères, S. Jauréguiberry, S. Kernéis, A. Lefort, R. Lepeule, B. Pilmis, L. Luong nguyen

COVID-19

- COVID-01** Covid-19 : Les soignants sont-ils de véritables super-héros ?
E. Breugnon, H. Thollot, A. Fraissenon, F. Saunier, R. Labetoulle, S. Pillet, F. Lucht, P. Berthelot, E. Botelho-Nevers, A. Gagneux-Brunon
- COVID-02** Évolution épidémique et déterminants de l'infection par le SARS-CoV-2 chez le personnel hospitalier : comparaison d'un centre adulte et d'un centre pédiatrique
A. Contejean, J. Leporrier, E. Canoui, F. Alby-laurent, E. Lafont, P. Frange, M. Leruez-Ville, F. Rozenberg, O. Lortholary, S. Kernéis

- COVID-03** SARS COV 2 positive RT PCR incidence in symptomatic Healthcare Workers, clinical evolution, outcome and household transmission, experience from a French hospital
E. Krastinova, V. Garrait, A. Coste, E. Varon, I. Delacroix, A. Siali, C. Jung, M. Cherbit, J. Pairon, P. Andujar
- COVID-04** Diffusion du virus SARS-CoV2 au sein d'une communauté Rom : utilité du dépistage/suivi sur les terrains pour limiter l'épidémie dans cette population
C. Biron, C. Goubin, A. Scanvion, C. Amisse, N. Sevin, C. Robin-le Conte, M. Coste-Burel, M. Lefebvre, D. Boutoille, J. Coutherut
- COVID-05** CoVID-19 : une cohorte descriptive de 222 patients hospitalisés
T. Sixt, F. Moretto, M. Abdallahoui, P. Chavanet, H. Devilliers, F. Catherine, L. Piroth
- COVID-06** COVID-19 ou non COVID-19? Comparaison des caractéristiques des patients hospitalisés pour une suspicion de COVID-19
I. Eberl, T. Rogier, T. Sixt, F. Moretto, M. Abdallahoui, A. Coussement, L. Behague, P. Chavanet, M. Blot, L. Piroth
- COVID-07** Y a t-il une différence de séroprévalence à l'infection à SARS-CoV-2 (COVID-19) chez le personnel hospitalier selon le risque d'exposition ?
M. Kheng, J. Grosjean, E. Forestier, JM. Thouret, P. Kelkel, MC. Lutz, MC. Carret, AS. Wasmer, FO. Mallaval, A. Bosch
- COVID-08** Évaluer l'efficacité des mesures barrières pour limiter la transmission nosocomiale du SARS-CoV-2 : étude EMBELLIE
M. Bistoquet, S. Hermabessiere, O. Villard, G. Marin, A. Montoya, R. Ferreira, M. Picot, E. Tuillon, F. Galtier, A. Makinson
- COVID-09** Étude multicentrique de la transmission nosocomiale du SRAS-CoV2 : Le projet NOSO-COR
M. Saadatian-elahi, S. Boutreux, P. Berthelot, C. Amiel, A. Bossoukpe, A. Durel maurisse, C. El khoury, L. Aho-Glélé, C. Landelle, J. Planchette
- COVID-10** Analyse des demandes d'appui en matière de prévention et contrôle de l'infection d'un CPIas pendant la crise Covid-19
M. Martin, M. Chartier, J. Germain, K. Le neindre, V. Jan, M. Ertzscheid, F. Day, M. Angibaud, J. Bourgeois, E. Piednoir
- COVID-11** "BriserLaChaine.org" : Conception d'un outil digital de contact tracing des personnes à risque d'infection au SARS-CoV-2 respectueux de la vie privée
J. Zeggagh, L. Gourmand, P. Duan, F. Dautil, N. Divet, C. Monteil, M. Lafaurie, L. Luong Nguyen
- COVID-12** Faible taux de fumeurs actifs quotidiens parmi les malades atteints de COVID-19 symptomatique
M Miyara, F. Tubach, V. Pourcher, C. Morelot-panzini, E. Morawiec, E. Caumes, P. Hausfater, A. Caumes, T. Similowski, Z. Amoura
- COVID-13** Proportion de professionnels de santé infectés après exposition professionnelle avérée au SARS-CoV-2 : résultats préliminaires de la cohorte CoV-CONTACT
S. Tubiana, B. Lina, M. Thy, N. Fidouh, C. Charpentier, A. Chahine, A. Valdes, S. Van der werf, C. Burdet, X. Duval
- COVID-14** Caractéristiques à l'admission des patients COVID-19 hospitalisés : étude observationnelle, prospective et multicentrique dans un centre hospitalier universitaire
C. Elias, A. Sekri, L. Hénaff, S. Amour, E. Kuczewski, V. Escuret, B. Lina, C. Dananché, M. Saadatian-Elahi, P. Vanhems

- COVID-15** Prévalence des infections à virus respiratoires en période épidémique de SARS-CoV2 : comment une épidémie en chasse une autre
M. Sukach, P. Ingiliz, N. Valin, K. Boussaid, J. Jullien, T. Chiarabini, L. Morand-joubert, J. Gozlan, A. Schnuriger, K. Lacombe
- COVID-16** Caractéristiques de la COVID-19 chez les patients âgés de 75 ans et plus, hospitalisés
M. Gillis, N. Chagrot, F. Bozon, S. Koeberlé, A. Brunel, T. Tannou, C. Chirouze, K. Bouiller
- COVID-17** Facteurs de risque de COVID-19 chez les soignants
C. Lebreton, A. Brunel, K. Bouiller, C. Chirouze
- COVID-18** Description et facteurs associés à la gravité d'un cluster original Covid-19
A. Gouttenoire, J. Lejeune, A. Redor, C. Chatre, K. Bertrand, C. Granger, M. Ferreyra, M. Thevenet, L. Colombain, H. Aumaitre
- COVID-19** Facteurs associés à l'infection par le SARS-CoV2 et parcours de soins des populations précaires
I. Alsaidi, F. De sousa, E. Janvier, B. Plard, G. Garguilo, E. Mosnier
- COVID-20** Intérêt d'une webapplication de triage médical dans la surveillance à l'échelle nationale de l'épidémie d'infections à SARS-Cov2
F. Bénézit, S. Galmiche, S. Jeanneau, A. Scherpereel, A. Fontanet, A. Dinh, F. Denis, X. Lescure
- COVID-21** Gestion d'une épidémie de COVID-19 dans 3 centres d'hébergement collectif et de soins pour personnes précaires
S. Rolland, C. Rouzard, M. Wicky-Thisse, M. Vargas-Gomez, M. Le Teurnier, C. Laconde, A. Pasquet-Cadre
- COVID-22** Caractéristiques sociodémographiques et modes d'exposition chez les patients hospitalisés pour Covid-19 avant et pendant la période de confinement
M. Rahi, D. Le pluart, A. Beaudet, S. Ismael, M. Parisey, N. Poey, F. Lescure, Y. Yazdanpanah, L. Deconinck
- COVID-23** Analyse comparative des caractéristiques cliniques et épidémiologiques des patients infectés par le SARS-CoV-2 et par le virus de la dengue dans un centre hospitalo-universitaire ultramarin
A. Joubert, P. Gerardin, C. Levin, F. Accot, Y. Koumar, F. Legrand, P. Poubeau, R. Manaquin, A. Bertolotti, F. Andry
- COVID-24** Contexte de contamination des professionnels de santé par la Covid-19 : résultats préliminaires
C. Olivier, E. Bouvet, D. Abiteboul, I. Lolom, G. Pellissier, E. Delarocque-Astagneau, E. Rouveix
- COVID-25** Caractéristiques des infections à SARS-CoV-2 chez 10 patients infectés par le VIH
S. Siméon, S. Landowski, F. Moreau, S. Bessis, M. Marcou, H. Mascitti, M. Matt, B. Clair, P. De Truchis
- COVID-26** Création d'une unité de dépistage du coronavirus Covid-19 autour d'un cas dans une commune française
C. Janssen, E. Piet, A. Ronneau baron, T. Benet, A. Destrem, M. Isnard, L. Nicolas, V. Tolsma, V. Vitrat, M. Maillet
- COVID-27** Cas groupés d'infections au nouveau coronavirus (SARS-CoV-2) aux Contamines-Montjoie, Haute-Savoie, janvier-février 2020
G. Spaccferri, C. Marie, K. Danis, O. Epaulard, E. Botelho-nevers, T. Perpoint, A. Gaynard, A. Thabuis, B. Coignard

- COVID-28** Gestion d'un cluster de Covid-19 : expérience d'un CH
V. Tolsma, G. Macheda, G. Gheno, H. Petitprez, A. Jean, B. Humbert, C. Peigne, E. Saligari, E. Forestier, V. Vitrat
- COVID-29** Évaluation du test de diagnostic rapide COVID-19 IgG/IgM (Orient Gene Biotech)
S. Dellière, M. Salmona, M. Minier, A. Gabassi, A. Alanio, J. Le goff, C. Delaugerre, M. Chaix
- COVID-30** Comparaison des tests sérologiques SARS-CoV2 Euroimmun IgG, Abbott IgG et Wantai Ac totaux)
C. Petillon, Y. Abou el fattah, S. Marchand adam, A. Guillon, A. Lemaigen, L. Bernard, C. Gaudy-graffin, F. Barin, K. Stefic, J. Marlet
- COVID-31** Diagnostic de la COVID-19 : expérience du laboratoire national de référence
A. Zaghdoudi, A. Hchaichi, A. El moussi, H. Letaeif, S. Abid, A. Ferjani, N. Ben alaya, I. Boutiba graffin, F. Barin, K. Stefic, J. Marlet
- COVID-32** Encéphalopathies liées au Covid-19 : apport de la TEP-FDG cérébrale dans une série de 4 cas
C. Delorme, O. Paccoud, A. Kas, A. Hesters, S. Bombois, R. Maatoug, V. Navarro, G. Bruneteau, S. Demeret, V. Pourcher
- COVID-33** Description clinique et diagnostic sérologique des patients présentant des symptômes persistants après suspicion d'infection à SARS-COV2
S. Seang, N. Ktorza, G. Monsel, B. Abdi, A. Marcelin, M. Valantin, V. Pourcher, E. Caumes, C. Katlama, R. Tubiana
- COVID-34** La négativité persistante des prélèvements nasopharyngés est-elle fiable pour éliminer une pneumonie au SARS-CoV-2 chez un patient en quarantaine post-exposition ?
N. Benech, M. Bouscambert-duchamp, F. Valour, A. Conrad, S. Roux, T. Ferry, F. Ader, T. Perpoint, B. Lina, C. Chidiac
- COVID-35** Mise en place d'un circuit ambulatoire de prise en charge des patients suspects d'infection Covid-19
A. Lehur, A. Pourbaix, B. Souhail, X. Lescure, Y. Yazdanpanah, L. Deconinck
- COVID-36** Étude COVL : impact de la charge virale naso-pharyngée du SARS-COV2 sur l'évolution clinique en hospitalisation
E. Klement-Frutos, S. Burrel, V. Pourcher, D. Boutolleau et "COVID SMIT PSL STUDY GROUP" (A. Bleibtreu, E. Caumes, A. Fayssal, N. Godefroy, O. Itani, C. Katlama, E. Klement-Frutos, G. Monsel, A. Nouchi; O. Paccoud, R. Palich, V. Pourcher, L. Schneider, S. Seang, B. Sellem, G. Tebano, R. Tubiana, M.-A. Valantin)
- COVID-37** Étude transversale de la prévalence de l'hyposmie et de l'hypoguesie chez 390 patients atteints de COVID-19 hospitalisés ou non
A. Nouchi, J. Chastang, M. Miyara, J. Lejeune, D. Saadoun, C. Morelot-panzini, E. Caumes, A. Bleibtreu, F. Tubach, V. Pourcher
- COVID-38** Sensibilité, spécificité et valeurs prédictives des signes fonctionnels de l'infection par SARS-CoV-2
S. Zayet, T. Klopfenstein, P. Royer, L. Toko, N. Kadiane-oussou, V. Gendrin
- COVID-39** Dépistage de la COVID-19 : valeurs diagnostiques d'une anosmie rapportée ou objectivée par un test clinique
C. Villerabel, A. Makinson, A. Jaussent, M. Picot, L. Nègre-pagès, D. Morquin, J. Reynes, V. Le Moing, E. Tuillon, F. Venail

- COVID-40** L'anosmie : Critère spécifique de l'atteinte COVID19
D. Slama, S. Bartier, C. Hautefort, E. Bequignon, N. Etienne, M.P Pietri, E. Sourdeau, D. Cantin, A. Corre, D. Salmon
- COVID-41** Réévaluation à distance de la symptomatologie des patients atteints de forme légère à modérée de COVID-19
V. Rabier, V. Dubée, P. Abgueguen, R. Mahieux, V. Delbos, P. Fialaire, J. Canhape
- COVID-42** Histoire naturelle de la COVID-19 avec suivi prospectif systématique standardisé: Combien de temps durent les symptômes ?
F. Bénézit, L. Armange, L. Picard, D. Luque paz, C. Pronier, S. Patrat-delon, M. Baldeyrou, C. Arvieux, J-M Chapplain, P. Tattevin
- COVID-43** Syndrome de Guillain Barré et Covid-19: case report?
P. Díaz, A. Mitrofan, M. Martinot, G. Hauteclouque
- COVID-44** Caractéristiques cliniques et paracliniques de 4 patients confirmés à Covid-19
M. Parisey, D. Le pluart, L. Deconinck, L. Bouadma, J. Patrier, N. Houhou-fidouh, D. Descamps, F. Lescure, Y. Yazdanpanah
- COVID-45** La quantification scannographique des lésions pulmonaires comme facteur pronostique d'atteinte sévère chez les patients COVID-19
Y. Ruch, C. Kaeuffer, M. Ohana, A. Labani, S. Kepka, M. Solis, V. Greigert, N. Lefebvre, Y. Hansmann, F. Danion
- COVID-46** Facteur de risque d'évolution défavorable et manifestations extra-pulmonaires au cours du COVID19
M. Martinot, M. Eyriey, S. Gravier, T. Bonijoly, M. Mohseni-zadeh, C. Braumeisen, J. Ongagna, E. Haerel, A. Pachart, C. Kempf
- COVID-47** Facteurs associés à la survenue d'une embolie pulmonaire au cours du COVID-19
P. Conan, C. Delattre, H. Zimmermann, A. Gervaise, C. Dubost, T. Leclerc, C. Hegl-Garcia, C. Ficko, C. Doutrelon, N. Libert
- COVID-48** Caractéristiques cliniques et facteurs associés à l'admission en unités de soins intensifs chez des patients COVID-19 hospitalisés
P. Vanhems, M. Gustin, C. Elias, L. Henaff, C. Dananché, S. Amour, E. Kuczewski, V. Escuret, B. Lina, M. Saadatian-Elahi
- COVID-49** Covid-19 : Profil patient prédisposant à une admission précoce en service de Réanimation
T. Carpentier, F. Delemer, A. Gossart, H. Dupont, M. Slama, J. Maizel, Y. Mahjoub, C. Mabelle, A. Mary, M. Libessart
- COVID-50** Les caractéristiques des patients atteints d'infection à SARS-CoV-2 influencent-elles leur délai d'admission en hospitalisation ?
C. Dananché, C. Elias, L. Hénaff, S. Amour, E. Kuczewski, V. Escuret, B. Lina, M. Saadatian-Elahi, P. Vanhems
- COVID-51** Sévérité de l'infection COVID-19 chez les patients transplantés rénaux d'un centre francilien
S. Gressens, G. Melica, W. Vindrios, T. Stehle, E. Andureau, S. Gallien, P. Grimbert, M. Matignon, N. Joher
- COVID-52** Comparaison des scores de sévérité dans les pneumonies à SARS-CoV-2
L. Malinowski, A. Brunel, B Bailly, C. Chirouze, K. Bouiller

- COVID-53** Infection à SARS-CoV2 de la personne âgée : le score de fragilité est un facteur pronostique
M. Gillis, N. Chagrot, A. Brunel, T. Tannou, C. Chirouze, K. Bouiller
- COVID-54** Facteurs de risques associés aux formes sévères de COVID-19 au cours de l'infection par le VIH
N. Etienne, M. Karmochkine, J. Pavie, D. Batisse, R. Usbillaga, V. Letembet, D. Slama, L. Weiss, J. Viard, D. Salmon
- COVID-55** Étude descriptive et facteurs associés au décès dans une série de 326 patients hospitalisés pour CoVID-19 dans un CHG
A. Wastiaux, M. Saidani, F. Ketty, J-J. Laurichesse, C. Billy
- COVID-56** Syndrome métabolique et Covid 19 : quel risque de pneumopathie sévère ?
E. Ouedraogo, A. Lucie, A. Sutton, M. Didier, B. Giroux-leprieur, D. Deutsch, H. Bihan, E. Cosson, O. Bouchaud
- COVID-57** L'obésité est un facteur de risque d'intubation dans formes graves de pneumopathie COVID-19 : une étude cas-contrôles
M. Lefebvre, O. Grossi, B. Gaborit, C. Biron, P. Le turnier, A. Sagona, F. Raffi, R. Lecomte, D. Boutoille, C. Deschanvres
- COVID-58** Aspergillose pulmonaire invasive chez les patients avec forme sévère de COVID-19 : résultats d'une cohorte monocentrique française
P. Saint leger, W. Zarrougui, F. Sedrati, F. Lambiotte, N. El Beki
- COVID-59** Infections fongiques invasives chez le patient admis en réanimation avec le COVID-19 : une cohorte rétrospective
S. Dellière, E. Dudoignon, A. Mebazaa, S. Bretagne, T. Ghelfenstein ferreira, B. Megarbane, E. Azoulay, A. Alanio
- COVID-60** Impact du manque de prise en charge médicale sur la mortalité dans les EHPAD durant l'épidémie de COVID-19 : Une étude rétrospective
P. Tarteret, D. Strazzulla, M. Rouyer, G. Bardin, S. Jochmans, S. Diamantis
- COVID-61** Analyse d'une épidémie à SARS-CoV-2 en EHPAD : quels enseignements ?
O. Lesens, C. Lahaye, C. Gimbergues cadet, J. Lair, J. Bohatier, E. Petrosyan, B. Pereira, A. Calmels, C. Henquell, O. Baud
- COVID-62** Impact de la prévalence du COVID-19 des personnels d'établissements médico-sociaux sur le risque d'infection des résidents : étude prospective dans 17 EHPAD et MAS
A. Sève, V. Rzepecki, F. Dupriez, L. Courtellemnt, J. Parienti, L. Hocqueloux, T. Prazuck
- COVID-63** "Cent nuances de COVID" : étude descriptive monocentrique des infections à SARS-CoV-2 de 100 patients âgés de plus de 70 ans
R. Palich, Y. Wakim, O. Itani, O. Paccoud, S. Boussouar, M. Levy-soussan, C. Soulie, N. Godefroy, A. Bleibtreu
- COVID-64** Personnel asymptomatique pour le SARS COV-2 en EHPAD : une source de contamination des résidents?
N. Dumesges, L. Slama, E. Sourdeau, D. Cantin, D. Salmon
- COVID-65** Une équipe ambulatoire de prélèvements COVID-19 au service des EHPAD
B. Simovic, F. Puisieux
- COVID-66** Pneumopathies graves liées au COVID-19 : facteurs prédictifs de mortalité après traitement par Tocilizumab
N. Kadiane-oussou, T. Klopfenstein, L. Toko, P. Royer, A. Lohse, T. Conrozier, V. Gendrin, S. Zayet

- COVID-67** Cohorte de 206 patients avec pneumopathie à SARS-CoV-2 : Le Tocilizumab diminue la mortalité et/ou le recours à la ventilation mécanique invasive
T. Klopfenstein, N. Kadiane-oussou, L. Toko, P. Royer, T. Conrozier, A. Lohse, B. Jean-charles, V. Gendrin, S. Zayet
- COVID-68** Pharmacocinétique de l'hydroxychloroquine chez les patients COVID-19 en réanimation : étude de cohorte observationnelle
B. Painvin, P. Guillot, MC. Verdier, A. Gacouin, A. Maamar
- COVID-69** Hydroxychloroquine combinée à l'azithromycine dans le traitement des pneumopathies hypoxémiantes à COVID-19
L. Flurin, F. Martino, JD. Pommier, E. Curlier, A. Ouassou, R. Ouissa, A. Rollé, R. Patel, M. Carles
- COVID-70** Relation concentration-tolérance du lopinavir/ritonavir dans le traitement des COVID-19 sévères
M. Stoldick, F. Lamoureux, M. Robert, F. Caron, M. Etienne, I. Gueit
- COVID-71** Efficacité d'un traitement par Lopinavir/ritonavir chez des patients hospitalisés pour pneumopathie précoce à SARS-CoV-2 : une étude rétrospective
P. Arias, E. Chakvetadze, T. Youboung, A. Kopp, C. Flateau, A. Strazzula, A. De pontfarcy, S. Jochmans, S. Diamantis
- COVID-72** Prescription des bloqueurs du SRAA avant et après l'admission chez les patients hospitalisés pour COVID-19, et association avec la mortalité. Implications pour l'interprétation des études observationnelles sur le rôle des bloqueurs du SRAA durant l'infection à SARS-CoV-2.
A. Lahens, J. Mullaert, S. Gressens, F. Mentré, M. Flamant, L. Deconinck, V. Joly, Y. Yazdanpanah, F. Lescure, E. Vidal-Petiot
- COVID-73** Intérêt des antibiotiques au cours de la CoVID-19
F. Moretto, T. Sixt, M. Abdallahoui, H. Devilliers, P. Chavanet, F. Catherine, L. Piroth
- COVID-74** Patients en unités COVID et usage des antibiotiques : *a posteriori*, en a-t-on trop fait ?
A. Benaiche, P. Kuczera-Naessens, A. Montmureau, A. Roger, M. Egot, M-H. Tywoniuk, G. Cornea, A. Dzeing-Ella
- COVID-75** Impact de la pandémie COVID-19 sur les consommations hospitalières en antibiotiques, étude monocentrique d'un ESR métropolitain
H. Junot, C. Méloni, A. Bleibtreu, A. Robert
- COVID-76** Analyse des prescriptions d'antibiotiques des médecins généralistes en France durant la pandémie de Covid 19, à partir d'un logiciel de prescription
S. Diamantis, M. Rouyer, A. Strazulla, F. Monnet, B. Lekens
- COVID-77** Intérêt de la corticothérapie dans la prise en charge des patients atteint de pneumopathie grave à SARS CoV 2
T. Laban, N. Dournon, C. Comparon, B. Duchemann, L. Sese, S. Derolez, H. Cordel, M. Boubaya, V. Levy, R. Dhôte pour le groupe avc immuno
- COVID-78** Analyse pharmaceutique des prescriptions de patients COVID
C. Mabilille, C. Joseph, J. Schmit, M. Belhout, A. Terrier-Lenglet
- COVID-79** Symptômes prolongés ou réurgents de COVID-19 : à propos de 26 cas virologiquement confirmés
D. Slama, M. Karmochkine, J. Pavie, E. Sorbets, T. De broucker, G. Spiridon, V. Le-Baut, M.P Pietri, E. Pichard, D. Salmon

- COVID-80** Récurrences symptomatiques de COVID-19 confirmées après guérison clinique d'un premier épisode : rechute, ré-infection ou rebond inflammatoire ?
M. Gousseff, E. Botelho-Nevers, A. Conrad, L. Gallay, F. Goehringer, A. Lemaïgnen, F. Lescure, P. Penot, D. Salmon, B. Pozzetto
- COVID-81** Facteurs associés à l'intention de se faire vacciner contre les infections à SARS-CoV-2 chez les professionnels de santé : et si la profession comptait
M. Detoc, S. Bruel, B. Tardy, P. Frappe, O. Rozaire, E. Botelho-Nevers, A. Gagneux-Brunon
- COVID-82** Vaccins contre les infections à SARS-CoV-2 : les soignants, et tout particulièrement les médecins, prêts à participer aux essais cliniques
M. Detoc, S. Bruel, B. Tardy, P. Frappe, O. Rozaire, E. Botelho-Nevers, A. Gagneux-Brunon
- COVID-83** Étude "Post-COVID-Health", Suivi Médico-Psycho-Social à moyen terme des patients hospitalisés pour COVID-19
J. Bottero, F. Méchai, G. Fremont-goudot, G. Wirtz, M. Martinot, N. Vignier, O. Robineau, J. Cailhol, B. Philippe, O. Bouchaud
- COVID-84** Suivi clinique à 30 et 60 jours des patients ayant présenté une forme modérée de COVID-19
C. Carvalho schneider, E. Laurent, A. Lemaïgnen, E. Beaufiles, C. Bourbao Tournois, F. Bruyère, K. Stefic, L. Guillon Grammatico, L. Bernard
- COVID-85** REPERCOV : Repérage des plaintes fonctionnelles et psycho-sociales après une hospitalisation pour infection sévère à SARS-CoV-2
H. Hitoto, N. Crochette, P. Ménager, S. Blanchi, J. Lainé, L. Grandière-Perez, A. Paris, A. Berrehare, F. Scholastique, F. Goupil
- COVID-86** Gestion multidisciplinaire des patients infectés par le SARS Cov2 maintenus à domicile : rôle d'un dispositif de télé-suivi sur smartphone en situation de crise sanitaire
J. Lejeune, D. Morquin, J. Attal, A. Makinson, N. Atoui, C. Favier, V. Faucherre, F. Galtier, J. Reynes, V. Le Moing
- COVID-87** Faire face au COVID-19, mise en place *de novo* d'une unité mutualisée "COVID-19 non-réanimatoire": organisation et résultats
S. Tunesi, A. Dupont, C. Baker, C. Leblanc, C. Rose, M. Taybaly, L. Amor Chelihj, M. Garçon, F. Lhuissier, A. Bourgarit
- COVID-88** Déploiement d'une équipe mobile de prélèvement SARS-CoV2 au sein d'une structure hospitalière multi-site
M. Suriray, L. Dejoies, G. Ménard, L. Picard, C. Arvieux, P. Donnio
- COVID-89** Apport et pertinence d'un réseau médical départemental d'échange par messagerie électronique dans le cadre de l'épidémie de SARS-CoV-2
A. Destrem, O. Dos santos, E. Forestier, N. Gelbert, N. Grangeret, O. Rogeaux
- COVID-90** Impact de l'épidémie de 2019-nCoV sur l'activité d'avis téléphonique en infectiologie
R. Dhersin, Y.-M. Vandamme, D. Sanderink, H. Cormier, P. Abgueguen, V. Dubée
- COVID-91** Quelles sont les conséquences de l'épidémie COVID-19 sur l'organisation des soins ?
N. Peiffer-Smadja, J.-C. Lucet, L. Deconinck, S. Gérard, L. Giordano, G. Bendjelloul, Y. Yazdanpanah, F.-X. Lescure

- COVID-92** Caractéristiques épidémiologiques et cliniques de 254 expatriés internationaux résidant en Chine, à leur retour en France en février 2020
T. Pistone, J.M. Philippe, A. de Rossi, A. Couret, F. Taupin, A. Szmania, P. Verjus, A. Fantou, C. Godoffe, P. Bourlet, G. Bellaïche, C. Dagron, E. Aguadisch, D. Malvy, C. Leport, H. Coignard, J. Salomon
- COVID-93** Effet de la 1,3,7-Triméthylxanthine en cas de maladie COVID-19 étude bi-centrique comparative: réduction la durée d'hospitalisation
A. Bleibtreu, P. Roblot, Y. Belaroussi, S. Mathoulin pelissier, J. Lemeux, T. Delaye, G. Le Moal, E. Caumes, T. Covid smit psl study group, F. Roblot
- COVID-94** Impact du SARS-CoV-2 sur la grossesse
D. Donadieu, G. Fremont, E. Scetbun, M. Gerin, P. Nivose, B. Renevier
- COVID-95** CoVID-19 : une limitation thérapeutique excessive au pic de l'épidémie ?
T. Sixt, F. Moretto, M. Abdallahoui, H. Devilliers, P. Chavanet, L. Piroth, F. Catherine
- COVID-96** Évaluation des pratiques d'hygiène et de prévention du covid-19 en milieu hospitalier
H. Maamri, H. Ben Ayed, M. Ben Hamida, M. Ben Jmaa, M. Trigui, N. Ketata, S. Yaich, S. Kammoun, H. Feki, J. Damak
- COVID-97** COVID-19 et pandémie de projets de recherche clinique
N. Saidani, M. Noret
- COVID-98** Revue autopsique de 5 patients décédés du covid
S. Bessis

DIAG - Méthodes de diagnostic rapide

- DIAG-01** Impact du diagnostic moléculaire rapide dans la prise en charge des infections respiratoires basses
A. Belkacem, K. Diallo, F. Medina, D. Jaafar, J. Breuil, M. Tchir, M. Smati-Lafarge, R. Leon, P. Caraux-Paz
- DIAG-02** Évaluation des performances de l'antigène NS1 dans le dépistage épidémique de la Dengue
A. Bourguignon, D. Harrois, S. Guyomard, D. Mattera, A. Meygret
- DIAG-03** Évaluation multicentrique du panel *FilmArray® Pneumonia* dans le diagnostic rapide des pneumonies
N. Gastli, J. Loubinoux, S. Kernéis, V. Cattoir
- DIAG-04** Apport positif d'un test moléculaire rapide couplé VRS grippe au SAU et en réanimation
D. Kayser, S. Gravier, T. Bonijoly, M. Mohseni Zadeh, D. Debriel, M. Martinot, A. Pachart

DIV-01 - Divers

- DIV-01** Utilisation d'une céramique chargée en antibiotique pour le traitement des destructions sternales post médiastinites et outrepasser les résistances bactériennes
E. Denes, J. Tricard, A. Chermat, S. El balkhi, F. Bertin

- DIV-02** Utilisation de l'échographie au quotidien dans un service de maladies infectieuses
C. Declerck, R. Mahieu, D. Sanderink, P. Abgueguen, Y.-M. Vandamme, V. Dubée
- DIV-03** État des lieux et intérêt de l'échographie dans les services de maladies infectieuses : enquête nationale
K. Bouiller, M. Thy, N. Peiffer-smadja, V. Dubee
- DIV-04** Maladie de Lyme : modélisation du risque d'erreur diagnostique en pratique courante
E. Piednoir
- DIV-05** Dalbavancine : aspects économiques ou comment bien soigner nos patients sans faire exploser les budgets
C. Hoskovec, G. Illes, P. Mocquot, A. Baradji
- DIV-06** Intérêt de la Tomographie par Emission de Positons (TEP) dans le diagnostic et le suivi des Infections de Prothèses Vasculaires (IPV)
B. Lafon-Desmurs, A. Boucher, O. Leroy, P. D'elia, A. Pasquet, S. Vandamme, O. Robineau, E. Senneville

EMERG - Infections émergentes

- EMERG-01** Émergences de dengue, de chikungunya et de Zika en France métropolitaine, 2006-2019
F. Franke, S. Giron, C. Jeannin, I. Leparc-Goffart, H. De Valk, G. Grard, F. Jourdain, G. L'ambert, X. De Lamballerie, MC. Paty
- EMERG-02** Enquête de séroprévalence suite à la première transmission vectorielle du Zika en Europe
F. Franke, H. Noël, GA. Durand, S. Giron, H. De Valk, G. Grard, P. Chaud, MC. Paty, I. Leparc-Goffart, A. Decoppet
- EMERG-03** Emergence du second foyer d'endémie d'encéphalite à tique en 2019
A. Velay, C. Janssen, L. Gontard, B. Chanzy, M. Wendling, M. Martinot, Y. Hansmann, S. Fafi-Kremer
- EMERG-04** Prophylaxie post-exposition chez les contacts à haut risque d'infection par le virus Ebola : les anticorps monoclonaux spécifiques en utilisation compassionnelle
M. Jaspard, S. Juchet, B. Serra, B. Baweye, I. Kanta, M. Camara, I. Modet, J. Ngetse, R. Kojan, D. Malvy
- EMERG-05** Optimisation du standard de soins pour les patients atteints de maladie à virus Ebola en République Démocratique du Congo en 2019, le pré-requis indispensable aux traitements antiviraux spécifiques
M. Jaspard, S. Juchet, B. Serra, B. Baweye, I. Kanta, I. Dicko, J. Ntondi, E. Toguyadji, R. Kojan, D. Malvy
- EMERG-06** Peste : perception, connaissance, contraintes de prise en charge dans un pays subsaharien
J. Sambitina, L. Ravelomanana, J. Rakotoson, N. Ravelomanana
- EMERG-07** Scénario bioterroriste d'ampleur : premier entraînement interministériel en cellules de crise d'un Risque Epidémique et Biologique - REB
H. Coignard, R. Viney, L. Gabilly, A. Le Bagousse, J.-D. Demourgues, M. Lardière, F. Peyronnard, P.-Y. Gueugniaud

EPI - Épidémiologie

- EPI-01** Épidémie de la dengue en 2019 : co-circulation des sérotypes 1 et 2
L. Yemadje-Menudier, M. Vincent, N. Tetart, M. Ramiandrisoa, E. Balleydiér, M. Jaffar-Bandjee
- EPI-02** Epidémie de fièvre typhoïde en 2019
H. Brahimi, S. Benchouk
- EPI-03** Impact d'une épidémie de chikungunya sur l'équilibre glycémique d'une population à risque de diabète de type 2 : étude de cohorte en population
J. Dumez, V. Lenclume, A. Fianu, E. Doussiet, K. Boussaid, N. Naty, J. Ballichi, A. Bertolotti, E. Nobécourt, P. Gérardin

HEP - Hépatites

- HEP-01** Investigation d'un épisode de cas groupé d'hépatite A (génotype 1B) en lien avec la fréquentation d'un restaurant, Juin 2019
N. Vincent, F. Durandin, A.-M. Roque-afonso, E. Morvan, A. Nisavanh, N. Jourdan-da silva, S. Meaux, C. Martrou, J. Fignon
- HEP-02** Prise en charge de l'hépatite B chronique répliquative
F. Hammami, M. Koubaa, A. Tlijani, A. Chakroun, K. Rekik, E. Elleuch, C. Marrakchi, M. Ben Jemaa
- HEP-03** Recontamination par le VHC et pratiques à risque chez les HSH
C. Palacios, A. Adda, M. Hamidi, S. Allaf, C. Amiel, J. Chas, M. Siguier, G. Pialoux
- HEP-04** Les hépatites virales chez l'enfant : profil clinique et étiologique
I. Beji, R. Ben Rabeh, N. Missaoui, H. Fraj, S. Yahyaoui, O. Bouyahya, S. Mrad, S. Boukthir

IAS - Infections liées aux soins

- IAS-01** Epidémiologie des pneumopathies acquises sous ventilation mécanique chez les insuffisants rénaux aigus sous épuration extra-rénale en réanimation. Étude rétrospective sur 4 ans
K. Grapin, R. Bonnet, M. Adda, P. Saint-sardos, M. Bereziat, B. Souweine
- IAS-02** Prévalence et facteurs de risque des infections associées aux soins
M. Ben Hmida, H. Ben Ayed, M. Ben Jmaa, M. Trigui, H. Maamri, S. Yaich, C. Marrakchi, M. Ben Jmaa, H. Feki, J. Damak
- IAS-03** Traitement médical des sternites post sternotomie : 21 jours suffisent ?
C. Wemmert, F. Fourreau, C. Radu, A. Balan, C. Gomart, A. Fiore, G. La Martire, J. Decousser, R. Lepeule

IMMUNO - Infections chez l'immunodéprimé

- IMMUNO-01** Prise en charge et devenir des bactériémies à *Pseudomonas aeruginosa* chez les patients d'hématologie
M. Gilbert, K. Faure, M. Titecat, C. Herbauts, S. Alfandari
- IMMUNO-02** infections bactériennes en dehors de l'infection du liquide d'ascite chez le cirrhotique : prévalence et facteurs prédictifs
H. Garraoui, D. Cherif, M. Mtir, H. Hassine

- IMMUNO-03** Pneumocystose au cours des maladies auto-immunes : étude rétrospective monocentrique sur 10 ans
F. Catherine, S. Audia
- IMMUNO-04** Complications infectieuses chez les patients transplantés rénaux en région tropicale : étude observationnelle rétrospective multicentrique de 2007 à 2019
L. Cachera, L. Epelboïn, A. Adenis, F. Djossou, M. Nacher, B. Guarmit, D. Rochemont, R. Roura, M. Meddeb, J. Dueymes
- IMMUNO-05** Étude métabolique et tomodensitométrie des pneumocystoses hypercalcémiques
S. Poirot-Mazères, H. Kaminsky, M. Courant, S. Cambos, C. Cazanave, G. Dournes, M. Haissaguerre, D. Neau
- IMMUNO-06** Légionellose en transplantation d'organe solide : étude rétrospective multicentrique sur 10 ans
G. Thizy, E. Lafont, A. Scemla, O. Roux, S. Jarraud, D. Lebeaux, J. Pouchot, F. Ader, F. Lanternier
- IMMUNO-07** Traitement court des bactériémies chez les patients en aplasie fébrile post chimiothérapie
A. Métais, J. Torregrosa Diaz, M. Gallego Hernanz, M. Pichon, F. Roblot, B. Rammaert
- IMMUNO-08** Les corticoïdes altèrent la réponse des macrophages alvéolaires contre *Lichtheimia corymbifera* dans un modèle murin *ex vivo*
K. Brunet, F. Arrivé, J. Martellosio, I. Lamarche, W. Couet, S. Marchand, B. Rammaert
- IMMUNO-09** Impact du Seuil de Fièvre dans l'Initiation de l'Antibiothérapie Empirique chez les patients atteints de Neutropénie Fébrile : étude FLAM
C. Beuvon, B. Rammaert, J. Torregrossa, M. Gallego Hernanz, F. Roblot, P. Roblot, M. Puyade
- IMMUNO-10** *Pneumocystis jirovecii* : quels facteurs de risques associés à la mortalité ?
V. Gerber, J. Brunet, M. Sabou, J. Denis, A. Pfaff, A. Abou-bacar, V. Greigert
- IMMUNO-11** Suivi prospectif infectiologique d'une cohorte de 75 receveurs de lymphocytes T dotés de récepteur chimérique à l'antigène (CAR T-cells)
E. Neyret, P. Sesques, E. Ferrant, V. Safar, G. Salles, E. Bachy, E. Frobert, E. Hodille, F. Ader

INFBACT - Infections bactériennes

- INFBAC-01** Évaluation de quinze patients recevant un traitement anti-infectieux de plus de 6 mois pour une borréliose de Lyme présumée
O. Itani, E. Haddad, V. Pitron, F. Pichon, E. Caumes
- INFBAC-02** Infections cutanées à *Aeromonas* : étude retrospective sur 11 ans
M. Devos, V. Sainte-Rose, H. Kallel, F. Djossou, M. Demar, R. Blaizot
- INFBAC-03** Diagnostic des infections digestives bactériennes en 2019
J. Violette, O. Bellon, P. Colbvh

- INFBAC-04** Arthrite septique à pyogène : profil clinique et microbiologique
J.Z. Guesmi, S. Sallem, I. Béji, W. Amammi, G. Mhamdi, A. Belaaj, N. Bouzouaya
- INFBAC-05** Étude CARBAR en France : épidémiologie des pathogènes à Gram-négatif
JP. Stahl, D. Boutoille, N. Saidani, E. Botelho-nevers, S. Alfandari, T. Guimard, A. Dinh, P. Chavanet, C. Longshaw, S. Lopes
- INFBAC-06** Distribution d'*Helicobacter pylori* : où et comment biopsier pour détecter l'infection et l'antibiorésistance ?
M. Pichon, G. Motillon, J. Cremliner, J-P. Faure, P. Vasseur, D. Tougeron, C. Burucoa
- INFBAC-07** Facteurs prédictifs d'évolution défavorable au cours de la prise en charge des abcès intra-hépatiques non amibiens
G. Rossi, Y. Nguyen, E. Lafont, B. Rossi, E. Canoui, O. Roux, S. Dokmak, F. Bert, B. Fantin, A. Lefort
- INFBAC-08** Étude du rôle des lymphocytes T régulateurs exprimant le récepteur TNF α de type 2 (TNFR2) au cours du sepsis chez l'homme
A. Asquier-Khati, T. Chaumette, M. Chauveau, A. Roquilly, M. Vourc'h, C. Jacqueline, J. Caillon, D. Boutoille, K. Asehnoune, B. Gaborit
- INFBAC-09** *Arcobacter*, un germe entéropathogène à ne pas méconnaître
N. Cartier, V. Korali, J. Guinard, C. Guillaume, L. Bret, L. Courtellemont
- INFBAC-10** Impact de l'immunosuppression sur le traitement de l'infection à *Clostridioïdes difficile*
E. Kampouri, K.T. Galpérine, A. Croxatto, M. Papadimitriou-olivgeris, B. Guery
- INFBAC-11** Facteurs de risque de pneumonies graves à *Mycoplasma pneumoniae*
M. Martinot
- INFBAC-12** Infections à *Vibrios* non cholériques dans l'Ouest de la France de 2000 à 2019
F. Hoefler, X. Pouget-Abadie, M. Roncato, T. Guimard, C. Cazanave, P. Tattevin, V. Dubee, A. Lemaïgnen, F. Raffi
- INFBAC-13** Infections à *Clostridium* : une prise en charge difficile ?
I. Tiret, A. Sabri, L. Lemee

IOA - Infections ostéo-articulaires

- IOA-01** Prise en charge de l'ostéite du pied diabétique par chirurgie conservatrice
P. Wallard, S. Nguyen, O. Robineau, D. Descamps, E. Senneville
- IOA-02** Impact de l'antibiothérapie préopératoire sur la documentation microbiologique peropératoire des infections de prothèse articulaires
V. Meyssonier, Y. Kerroumi, V. Zeller, B. Marion, L. Lhotellier, B. Heym, S. Marmor
- IOA-03** Statut microbiologique du site de réimplantation lors du changement en un temps : à propos de 107 cas d'infection de prothèse articulaire
V. Meyssonier, Y. Kerroumi, L. Chanteux, V. Zeller, A. Mouton, W. Graff, B. Heym, S. Marmor

- IOA-04** Étude comparative entre la spondylodiscite tuberculeuse et brucellienne
F. Hammami, M. Koubaa, A. Chakroun, K. Rekik, F. Smaoui, E. Elleuch, C. Marrakchi, M. Ben Jemaa
- IOA-05** Spondylodiscite compliquée d'épidurite : traitement médical ou chirurgicale ?
F. Hammami, M. Koubaa, A. Chakroun, K. Rekik, F. Smaoui, E. Elleuch, C. Marrakchi, M. Ben Jemaa
- IOA-06** Prise en charge des infections chroniques de prothèses totales de hanche (PTH) et de genou (PTG) traitées par changement en un temps: quand faut-il élargir l'antibiothérapie probabiliste aux bacilles à gram négatif (BGN)? (Etude β -SEPTIC)
E. Rougier, M. Hamon, C. Boeri, F. Jehl, J-Y. Jenny, S. Klein, L. Niglis, P. Riegel, J. Gaudias, C. Ronde-Oustau
- IOA-07** Comparaison de la sensibilité à la rifampicine et à la rifabutine des staphylocoques isolés d'infections sur prothèse/ sur matériel ostéoarticulaires
P. Thill, O. Robineau, E. Senneville, N. Blondiaux
- IOA-08** Infection de prothèse articulaire à *Pseudomonas aeruginosa* : évolution à 2 ans de 44 patients
H. Prié, V. Meyssonier, Y. Kerroumi, B. Heym, O. Lidove, S. Marmor, V. Zeller
- IOA-09** Efficacité de la clindamycine en bithérapie dans les infections ostéo-articulaires à staphylocoque résistant à l'érythromycine et sensible à la clindamycine
A. Bonnaire, V. Vernet-garnier, D. Lebrun, O. Bajolet, M. Bonnet, X. Ohl, S. Diallo, F. Bani-Sadr
- IOA-10** Issue du traitement antibiotique probabiliste dans 16 cas de spondylodiscites présumées infectieuses sans documentation bactériologique
C. Gubavu, L. Hocqueloux, C. Mille, T. Prazuck
- IOA-11** Efficacité et tolérance en vie réelle de la dalbavancine en traitement de sauvetage des infections ostéo-articulaires
A. Costache, G. Illes, F. Lacassin-beller, C. Hoskovec, B. Loutfi, D. Mondon
- IOA-12** Arthrite du genou dans les suites de la réparation du ligaments croisé antérieur : à propos de 95 cas parmi 12 650 patients opérés
E. Bonnet, M. Merouani, C. Fourcade, C. Javois, G. Giordano

IST - Infections sexuellement transmissibles

- IST-01** Les étudiants universitaires de Fianarantsoa Madagascar face aux infections sexuellement transmissibles (IST) et VIH/Sida : connaissance et attitude
J. Andriamamonjisoa, R. Rakotomalala, F. Randriamampionona, V. Andriananja, M. Raberahona, R. Andrianasolo, M. Randria, R. Rakotoarivelo
- IST-02** Prévalence des marqueurs infectieux chez les donneurs de sang
M. Belkacemi, Y. Merad
- IST-03** Prise en charge des jeunes fréquentant un CeGIDD, quels sont les défis à relever ?
T. Kyrychenko, N. Valin, T. Chiarabini, M. Bonneton, K. Lacombe

- IST-04** La ceftriaxone est non-inférieure à la pénicilline G dans le traitement de la neuro-syphilis
A. Jourdes, T. Bettuzzi, O. Robineau, JM. Molina, C. Cazanave, P. Tattevin, Y. Yazdanpanah, C. Charlier-woerther, G. Martin-blondel, N. Dupin
- IST-05** Poolage des prélèvements pharyngés, anaux et urinaires pour la détection de *Chlamydia trachomatis* (Ct), *Neisseria gonorrhoeae* (Ng) et *Mycoplasma genitalium* (Mg) par PCR multiplex chez les HSH: étude multicentrique ISTPOOL
A. Beby-defaux, G. Le Moal, L. Hocqueloux, S. Sunder, M. Catroux, P. Perfezou, G. Gras, P. Lanotte, M. Garcia, T. Prazuck
- IST-06** Prévalence des infections sexuellement transmissibles à l'entrée en milieu carcéral à l'île de la Réunion
A. Gorlin, E. Chirpaz, M. Jaffar, M. Moiton
- IST-07** Les formes buccales de la syphilis secondaire, un exemple des pièges tendus par la grande simulatrice
A. Lampros, V. Seta, P. Gerhardt, C. Isnard, N. Dupin
- IST-08** IST bactériennes des PrEPeurs : sexe, drogues et réduction des risque
M. Siguier, M. Hamidi, J. Chas, C. Palacios, D. Decré-Grapinet, G. Pialoux
- IST-09** Lésions cutanéomuqueuses causées par des Papillomavirus humains (PVH) sous fingolimod : une série de 14 cas
E. Mhanna, A. Nouchi, C. Louapre, C. Lubetzki, C. Papeix, E. Maillart, V. Pourcher

IU - Infections génito-urinaires

- IU-01** Facteurs prédictifs d'échec du traitement conservateur d'une pyélonéphrite emphysémateuse
S. Zaghib, Y. Ouanes, Y. Ayari, K. Chaker, K. Mrad Dali, M. Bibi, A. Sellami, S. Ben rhouma, Y. Nouira
- IU-02** Impact d'une antibioprofylaxie prolongée sur la colonisation urinaire par *E. coli* chez des patients aux auto-sondages intermittents et dynamique des interactions entre antibiotiques et uropathogènes lors d'infections urinaires récidivantes
M. Vallée, C. Mowbray, H. Fisher, A. Ming Zhi Tan, C. Harding, J. Hall, P. Aldridge
- IU-03** Prescription antibiotique en médecine de ville dans l'infection urinaire chez la femme en Île-de-France
L. Strohmenger, E. Rouveix, C. Perronne, B. Davido
- IU-04** Analyse comparative des infections et colonisations urinaires associées au cathéter urinaire et différences entre les recommandations et la pratique clinique
M. Pradal, O. Traoré, A. Lautrette, F. Robin, J. Delmas, C. Aumeran
- IU-05** Recommandations de bonne pratique sur la prévention, le diagnostic et le traitement des infections sur matériel endourétral de l'adulte
F. Bruyere, M. Vallee, D. Kassab, E. Bey, K. Bouiller, R. Pimpie, C. Le goux, S. Malavaud, A. Sotto, F. Samy
- IU-06** Caractéristiques épidémiologiques et bactériologiques des pyélonéphrites aiguës lithiasiques
S. Zouari, M. Chakroun, A. Saadi, S. Zaghib, A. Bouzouita, H. Ayed, M. Chebil, A. Ferjani, I. Boutiba

- IU-07** Évaluation des performances du "Vaginosis kit Aptima BV" sur Panther Fusion® à partir de prélèvements vaginaux pendant une période de 3 mois dans un CHU
L. Ruffier d'Epenoux, A. Guillouzouic, P. Bemer, S. Corvec

MATFOE - Infections materno-foetales

- MATFOE-01** Risques infectieux chez la femme enceinte et le nouveau-né à Mayotte
C. Vauloup-fellous, J. Fourgeaud, J. Demortier, L. Kamus, S. Abasse, S. Olivier, L. Collet, L. Lambrecht, S. Belec
- MATFOE-02** Immunité varicelle des femmes enceintes d'un hôpital général
M. Poupard, C. Tournus, O. Khomri, I. Gros, P. Billy, C. Chaplain
- MATFOE-03** Ré-émergence de la syphilis chez les femmes enceintes
A. Thoreau, M. Boukerrou, P. Baranzelli, A. Omarjee, C. Schweizer, C. Dumont, A. Bertolotti

MIG - Pathologie des migrants

- MIG-01** Étude de l'accès au système de soins pour les migrants précaires au décours d'une découverte d'hépatite B ou C dans un CeGIDD de Seine Saint-Denis
Q. Bougault, M. Buson, M. Poupard, N. Sayre, B. Frison, M.A. Khuong
- MIG-02** *Chlamydia trachomatis* devrait-il faire l'objet d'un dépistage systématique chez les migrants ?
M. Bonneton, L. Surgers, V. Lalande, N. Valin, K. Lacombe
- MIG-03** "Optimisation du parcours PASS/CFPD" : évaluation du partenariat entre un Centre Fédératif Prévention Dépistage et une Permanence d'Accès aux Soins de Santé de 2012 à 2019
C. Biron, V.P. Bernard, M. Coste, L. Belin, M.H. Gouraud, N. Sevin, F. Raffi, M. Lefèbvre, J. Coutherut, A. Scanvion
- MIG-04** Bilan des actions de dépistage de la tuberculose maladie menées en 2019 auprès des migrants primo-arrivants
V.P. Bernard, C. Blancart, M. Lefèbvre, E. Eschapasse, C. Hervé, R. Guéry, X. Blanc, M.H. Gouraud, J. Coutherut, C. Biron
- MIG-05** Une consultation dédiée à la prise en charge des mineurs isolés étrangers : des maladies infectieuses et tropicales fréquemment dépistées
N. Vignier, M. Ruellan, A. Frachon, J. Philippe, K. Kpoussou, B. Nsitou, S. Diamantis, J. Effa

MISC2 - Miscellanées

- MISC2-01** Épidémiologie des infections à mycobactéries non tuberculeuses d'expression respiratoire en Guyane française, étude rétrospective 2008-2018
M. Chaptal, C. Andrejak, T. Bonifay, E. Beillard, S. Guyomard, S. Trombert-Paolantoni, V. Jacomo, F. Djossou, L. Epelboin
- MISC2-02** Risque d'infection bactérienne sévère chez les PVVIH à l'ère des cART
H. Melliez, M. Mary-krause, M. Guiguet, P. Carrieri, S. Abgrall, P. Enel, S. Gallien, X. Duval, P. Tattevin, D. Costagliola

- MISC2-03** Prise de poids induite par le dolutegravir au Cameroun : suivi à 96 semaines de l'essai ANRS 12313 - NAMSAL
S. Perrineau, A. Tovar-Sanchez, D. Tetsa-Tata, C. Kouanfack, M. Mpoudi-Etame, P. Omgba-Bassega, V. Le Moing, J. Reynes, A. Calmy, E. Delaporte
- MISC2-04** Infection de prothèses vasculaires à entérocoques : description et pronostic
J. Bauer, O. Leroy, P. D'elia, J. Sobocinski, O. Robineau, E. Senneville
- MISC2-05** Encéphalites chez les patients immunodéprimés en France, 2016-2019
S. Landré, A. Mailles, F. Ader, O. Epaulard, P. Tattevin, J. Stahl
- MISC2-06** Implication de *Mycoplasma genitalium* en pathologie humaine : corrélation entre charge bactérienne et signes cliniques ?
C. Petillon, L. Mereghetti, C. Le Brun
- MISC2-07** Breaking news : Interruption de la transmission indigène du paludisme à Mayotte
JF. Lepère, L. Collet, S. Henry, P. Rabarison
- MISC2-08** HOSPIVAC : impact d'une stratégie de rattrapage hospitalier de la vaccination dTP sur la couverture vaccinale des patients de plus de 65 ans
S. Blanchi, N. Crochette, J. Vaux, L. Hery, S. Laforest, J.M. Toque
- MISC2-09** Connaissances des hommes ayant des rapports sexuels avec des hommes (HSH) sur les vaccins systématiquement recommandés aux HSH en France
J. Chanal, S. Grabar, R. Usubillaga, S. Florence, M. Pietri, V. Le Baut, A. Cros, Y. Cu villier, P. Sagot, D. Salmon
- MISC2-10** Évaluation de la couverture vaccinale anti-grippale chez les immunodéprimés en France à partir de la base de données de l'Assurance Maladie
M. Cailleaux, F. Balusson, F. Pelé, L. Alix, F. Poizeau, E. Oger, M. Revest, E. Polard, P. Tattevin

MYCO - Infections à mycobactéries / tuberculose

- MYCO-01** Profil d'effets indésirables du pyrazinamide en traitement de la tuberculose chez le sujet âgé de plus de 75 ans
S. Rousset, M. Lafaurie, H. Guet-revillet, C. Protin, J. Le Grusse, H. Derumeaux, P. Delobel, A. Sommet, G. Martin-Blondel
- MYCO-02** Prescription d'une corticothérapie adjuvante au cours de la tuberculose dans la vraie vie
M. Tetart, A. Meybeck, P. Thill, Z. Guitton, N. Blondiaux, O. Robineau, E. Senneville
- MYCO-03** Cohorte Tuberculose (CO1TB) dans le Nord de Paris : état des lieux
F. Méchai, M. Dubert, M. Parisey, H. Cordel, A. Bourgarit, T. Billard Pomares, E. Carbonnelle, D. Bachelet, C. Laouenan, Y. Yazdanpanah
- MYCO-04** Quelles pratiques de diagnostic et de prise en charge des séquelles de tuberculose pulmonaire chez les migrants primo-arrivants dans un CLAT ?
C. Robert, P. Bernard, M. Lefebvre, C. Herve, E. Eschapasse, C. Deschanvres, F. Raffi, J. Couterut, C. Biron, F. Blanc

- MYCO-05** Tuberculoses extra-pulmonaires : atteintes osseuses fréquentes. Cohorte de 112 patients
H. Mahdjoub, B. Amrani, R. Ait Hamouda, O. Mansouri, S. Tebbal, K. Mokrani
- MYCO-06** La localisation neuroméningée : une forme invalidante de la tuberculose
F. Hammami, M. Koubaa, A. Chakroun, K. Rekik, F. Smaoui, E. Elleuch, C. Marrakchi, M. Ben Jemaa
- MYCO-07** Aspects épidémio-cliniques et thérapeutiques de la tuberculose abdominale
F. Hammami, M. Koubaa, A. Chakroun, K. Rekik, F. Smaoui, E. Elleuch, C. Marrakchi, M. Ben Jemaa
- MYCO-08** La tuberculose cutanée entre 1995 et 2016 : particularités épidémio-cliniques et évolutives
M. Ben Jmaa, H. Ben Ayed, M. Koubaa, M. Ben Hmida, M. Trigui, F. Hammami, J. Damak, M. BenJemaa
- MYCO-09** Facteurs prédictifs du mauvais pronostic des patients sous traitement antituberculeux
M. Ben Hmida, H. Ben Ayed, M. Koubaa, M. Trigui, M. Ben Jmaa, F. Hammami, J. Damak, M. Ben Jmaa
- MYCO-10** Tuberculose résistante à l'isoniazide : expérience d'un centre de référence français
S. Tunesi, L. Guglielmetti, M. Bachir, D. Le dû, D. Marigot-Outtandy, J. Robert, M. Fréchet-Jachym
- MYCO-11** Apport de la PCR Xpert MTB/RIF ultra pour le diagnostic des tuberculoses ganglionnaires et ostéo-articulaires
A. Guillouzoic, A. Bidaud, P. Le turnier, D. Boutoille, F. Blanc, M. Lefebvre, P. Bémer
- MYCO-12** QuantiFERON et Liaison XL : retour d'expérience sur les tests indéterminés
M.S. Fangous, N. Saïdani, R. Bernard, F. Le gall, N. Bourbigot, C. Hascoet, L. Khatchatourian, J.P. Talarmin
- MYCO-13** Tuberculose extrapulmonaire : toujours et encore !!!
R. Abid, S. Hannachi, B. Arfaoui, R. Battikh
- MYCO-14** Connaissances, attitudes et pratiques des détenus sur la tuberculose
A. Dièye, A. Diop Dia, S. Niang, S. Diallo, D. Dia, M. Diédhiou, B. Seck, S. Lo, N. Dia-Badiane

NEURO - Infections neuro-méningées

- NEURO-01** Encéphalites chez les patients âgés en France, 2016-2019
A. Mailles, M. Martinot, E. Piet, C. Biron, A. Gagneux-Brunon, I. Gueit, X. Argemi, S. Patrat-Delon, P. Tattevin, J. Stahl
- NEURO-02** Méningites bactériennes communautaires de l'adulte : céphalées post-méningites, impact et déterminants dans la cohorte nationale prospective française COMBAT
R. Nguyen van, S. Tubiana, T. Debroucker, C. Joseph, E. Brocas, C. Roy, X. Duval, M. Revest
- NEURO-03** Infections neuro-méningées et faible leucorachie (6-10 leucocytes/mm³) : peu de résultats microbiologiques positifs mais une part importante d'encéphalite à tique (TBE)
M. Wald, O. Augereau, S. Merisor, P. Zachary, M. Martinot, G. Gregorowicz

- NEURO-04** Infections sur dérivation ventriculaire externe en réanimation polyvalente: étude rétrospective monocentrique de janvier 2017 à avril 2019
J. Bellegarde, F. Lieutier-Colas, S. Leduc, E. Demonchy, N. Degand, C. Ichai, R. Collomp

PARFON - Infections parasitaires et fongiques

- PARFON-01** Complications des infections fongiques associées aux cathéters : cohorte rétrospective de 145 patients
E. Mériquier, M. Vandenhende, C. Rivoisy, H. Chaussade, D. Bronnimann, F. Bonnet
- PARFON-02** Apport de la classification OMS (WHO-IWGE) dans les échinococcoses kystiques inhabituelles
J. Leroy, A. Lemaire, M. Tétart, J-B Gibier, F. Vuotto, E. Senneville, B. Sendid, F. Ajana
- PARFON-03** Épidémiologie des candidémies en réanimation dans un CHU d'Outremer entre 2001 et 2019
E. Masri sidani, R. Valentino, N. Desbois-Nogard, Y. Le Govic
- PARFON-04** Traitement médical ou chirurgical du kyste hydatique
F. Hammami, M. Koubaa, A. Chakroun, K. Rekik, F. Smaoui, E. Elleuch, C. Marrakchi, M. Ben Jemaa
- PARFON-05** Est-ce vraiment une échinococose ? Attitude diagnostique et prise en charge dans une région de faible incidence
P. Thill, M. Tétart, O. Robineau, F. Ajana, A. Meybeck
- PARFON-06** Diagnostic et prise en charge des mucormycoses pulmonaires en France de 2008 à 2019 : une étude multicentrique rétrospective
A. Coste, A. Conrad, S. Poirée, R. Porcher, P. Peterlin, C. Defrance, R. Herbrecht, F. Lanternier
- PARFON-07** Abscès hépatiques à *Candida* sp. : analyse de 15 cas observés chez des patients non neutropéniques
E. Canoui, G. Rossi, Y. Nguyen, V. Leflon, F. Bert, B. Fantin, A. Lefort
- PARFON-08** Fongémies à *Candida* spp : épidémiologie, sensibilité aux antifongiques et consommations d'antifongiques dans deux CHU français de 2015 à 2018
F. Lieutier-Colas, L. Hasseine, M. Machouart, M. Vannini, S. Emery, F. Meyer, B. Demoré, A. Charmillon, L. Simon, C. Rabaud
- PARFON-09** Prévalence de *Ancylostoma ceylanicum* dans les infections à ankylostomes: une étude prospective multicentrique entre 2016 et 2018
V. Gerber, V. Greigert, Y. Legovic, C. Ramade, C. Chemla, S. Hamane, G. Desoubeaux, M. Darde, B. Degeilh, J. Brunet
- PARFON-10** Particularités des mycétomes : étude rétrospective multicentrique sur 127 ans
O. Magdoud, A. Souissi, F. Alaoui, W. Sassi, M. Mokni

PED - Infections en pédiatrie

- PED-01** Les adénophlegmons en pédiatrie
M. Wèli, B. Ben amar, Y. Mejdoub, B. Maalej, A. Elleuch, R. Zaghdoud, M. Ben Yahya, L. Gargouri, J. Damak, A. Mahfoudh

- PED-02** Complications suppuratives des pneumonies communautaires de l'enfant
H. Sakly, M. Ben azaiez, H. Besbes, C. Chouchane, S. Chouchane

RESP - Infections respiratoires et grippe

- RESP-01** Pronostic à 3 mois des patients avec syndrome respiratoire viral hospitalisés en Gériatrie
T. Brunet, M. Syy, T. Olivier, E. Liuu, M. Garcia, N. Levêque, M. Paccalin
- RESP-02** Pneumopathies aiguës communautaires du sujet âgé : impact d'une antibiothérapie probabiliste sans fluoroquinolones ni céphalosporine de 3^{ème} génération
R. Scussel, J. Courjon, E. Demonchy, K. Risso, P. Roger
- RESP-03** Épidémiologie des Coronavirus 229E dans les infections respiratoires
J. Andreani, C. Boschi, D. Raoult, P. Colson, B. La Scola
- RESP-04** Épidémiologie des infections à coronavirus NL63 : à propos d'une série de 64 patients
M. Dambo, S. Aherfi, L. Ninove, C. Zandotti, B. La Scola
- RESP-05** Infections par le virus parainfluenza 4 : une série de 84 patients positifs
P. Petit, C. Boschi, C. Zandotti, L. Ninove, B. La scola, S. Aherfi
- RESP-06** Pneumonie aiguë communautaire du sujet âgé : une antibiothérapie de 5 jours au lieu de 7 est-elle possible ?
C. Fleteau, M. Dinia, N. Raulet, S. Sayegh, M. Jager, S. Diamantis
- RESP-07** Cas groupés de pneumonies à *S. pneumoniae* chez des travailleurs à la rénovation d'un bateau de croisière
D. Ferrieux, L. Kopec, A. Noirjean, A. Le hir, L. Gutman, L. Luciani, P. Brouqui, P. Parola, J. Lagier, N. Cassir
- RESP-08** Caractéristiques épidémiologiques et cliniques de 136 infections à coronavirus OC43 diagnostiquées dans des hôpitaux universitaires de 2017 à 2019
C. Boschi, M. Dambo, C. Aubry, H. Chaudet, C. Zandotti, P. Parola, L. Ninove, D. Raoult, B. La Scola, P. Colson
- RESP-09** Infections à virus parainfluenza 3 diagnostiquées dans un centre hospitalo-universitaire au cours des 3 dernières années : à propos de 366 cas
C. Boschi, A. Giraud-gatineau, P. Petit, M. Hocquart, M. Jimeno, J. Lagier, C. Zandotti, B. La scola, L. Ninove, P. Colson
- RESP-10** Estimation du fardeau hospitalier direct et attribuable à la grippe en France à partir de la base PMSI
F. Fouad, M. Lemaitre, F. Carrat, P. Crépey, J. Gaillat, O. Launay, A. Mosnier, G. Gavazzi, M. Levant, M. Uhart
- RESP-11** Les cellules souches/stromales mésenchymateuses améliorent le pronostic et corrigent les altérations immunes et mitochondriales au cours de la pneumopathie à pneumocoque ventilée
M. Blot, M. Jacquier, L. Pauchard, D. Croisier, D. Bensoussan, L. Reppel, P. Charles
- RESP-12** Apport de la PCR multiplex FTD-RP33 dans le diagnostic des pneumonies communautaires en réanimation : étude transversale monocentrique
N. Hoarau, J. Jaubert, N. Zemali, O. Lamouret, A. Winer, Y. Koumar, R. Manaquin, S. Picot, J. Cousty, P. Gérardin

- RESP-13** REBECO. Étude sur l'impact médico-économique de la prise en charge d'un patient cas suspect puis possible d'infection MERS-Coronavirus en établissement de santé de référence
F.X Lescure, G. Monsel, C. Eldin, T. Perpoint, J. Mullaert, T. Trioux, S. Bessis, C. Laouenan, H. Coignard, J. Chaplain
- RESP-14** Impact du diagnostic moléculaire rapide de grippe dans le service d'Accueil des Urgences adultes (2018-2019)
A. Brebion, J. Raconnat, A. Gagnaire, C. Mourgues, B. Pereira, J. Schmidt, C. Henquell

SP - Santé publique

- SP-01** Surveillance de la grippe à Mayotte : vers une adaptation des recommandations vaccinales ?
M. Subiros, E. Brottet, L. Collet, B. Lina, S. Bernard-stoecklin, D. Levy-bruhl, L. Filleul, Y. Hassani
- SP-02** Épidémie de cryptosporidiose d'origine hydrique dans les Alpes Maritimes – Novembre 2019
P. Chaud, L. Ramalli, J. Raibaut, C. Ortman, S. Joubert, F. Chereau, F. Dalle, S. Valot, D. Costa, A. François
- SP-03** Modalités et issue d'une campagne de vaccination optimisée en réponse à une épidémie de rougeole sur des bidonvilles
M. Lefebvre, L. Gross, R. Ollivier, S. Bailly, C. Amisse, M. Burel, M. Gouraud, F. Raffi, C. Biron, J. Couterut
- SP-04** Suspicion de maladie de Lyme : déterminants et conséquences psychologiques
C. Rabaud, F. Goehringer, E. Fall, L. Peter, M. Dufournaud, E. Baux, M. Balan, C. Rotonda, J. Machado, C. Tarquinio
- SP-05** Les étrangers précaires exclus de l'Assurance Maladie en service de maladies infectieuses (EPSAMI) : conséquences médicales et financières
M. Garé, L. Deconinck, M. Dollat, T. Heurtaux, P. Mutuon, C. Secondi, P. Rosmorduc, Y. Yazdanpanah, S. Lariven

TROP - Médecine tropicale et médecine des voyages

- TROP-01** Parcours avant diagnostic et conséquence du retard de prise en charge des lépreux suivi dans la Léproserie Fianarantsoa Madagascar
J. Andriamamonjisoa, R. Rakotomalala, T. Nambinintsoa, M. Raberahona, R. Andrianasolo, M. Randria, R. Rakotoarivelo
- TROP-02** Les encéphalites des voyageurs pris en charge en France, 2016-2019
A. Mailles, M. Martinot, X. Argémi, F. Bourdain, P. Jaquet, E. Canoui, M. Le Cam, P. Tattevin, J. Stahl
- TROP-03** Spécificités de la consultation pré-voyage du sénior dans un centre de vaccinations internationales (2013-2018)
R. Mivielle, E. Lhomme, E. Ouattara, T. Pistone, D. Malvy, A. Duvignaud, D. Nguyen

- TROP-04** Stratégie de dépistage du paludisme par PCR et traitement ciblé en population générale, en zone de transmission, en Guyane
E. Mosnier, F. Djossou, R. Priam, M. Demar, L. Epelboin, A. Carburnar, M. Douine, M. Gaillet, Y. Lazrek, L. Musset
- TROP-05** Application des mesures de prévention anti-vectorielle chez les voyageurs en provenance des Antilles, au cours de leur séjour en zone impaludée
JM. Turmel, N. De vial, J. Pasquier, O. Cabras, A. Cabié
- TROP-06** Étude comparative retrospective de l'amphotéricine B liposomale et de l'antimoniote de méglumine dans la leishmaniose cutanée américaine
A. Senchyna, S. Simon, M. Ginouves, G. Prévot, M. Demar, P. Couppie, R. Blaizot
- TROP-07** Profil épidémiologique des infections à *Plasmodium vivax* dans une région endémique en Guyane, étude de cohorte, 2007-2018
E. Mosnier, F. Djossou, R. Priam, A. Carburnar, M. Demar, J. Landier, E. Roux, J. Gaudart, Y. Lazrek, L. Musset
- TROP-08** Enquête de tolérance de la vaccination contre la fièvre jaune chez les femmes enceintes
K. Jidar, C. Lucet, L. Kuhmel, G. Benabdelmoumen, P. Poujol, P. Consigny
- TROP-09** Facteurs distinctifs entre leptospirose et dengue à la prise en charge initiale hospitalière en contexte endémo-épidémique
D. Hirschinger, A. Bertolotti, S. Bénéteau, Y. Koumar, A. Randrianjohany, O. Maillard, L. Raffray
- TROP-10** Artésunate IV : 5 ans de pratique en un CHU métropolitain amenant à questionner l'ATU
S. De Farcy de Pontfarcy, I. Gueit, G. Canchon, I. Tiret, G. Gargala, F. Caron, F. Tamion, L. Joly
- TROP-11** Exposition au VIH et place de la PrEP chez les voyageurs
H. Cordel, J. Goupil, C. Faulcon, D. Leclerc, O. Bouchaud
- TROP-12** Coma non traumatique chez le jeune enfant au Bénin : tout tourne-t-il autour de la prise en charge du paludisme ?
J. Brisset, E. Kinkpé, J. Bailly, L. Ayédadjou, J. Alao, I. Dossou-dagba, G. Bertin, A. Aubouy, S. Houzé, J. Faucher
- TROP-13** Le paludisme d'importation chez l'adulte
I. Sellam
- TROP-14** Le paludisme d'importation chez les militaires : profil parasitologique
I. Beji, S. Hannachi, B. Arfaoui, L. Matibaa, B. Jemli, N. Ben abdelhafidh, R. Abid, R. Battikh

VACC - Vaccinations

- VACC-01** Vaccinations et sclérose en plaques: Recommandations de la Société Francophone de la Sclérose en Plaques (SFSEP)
V. Pourcher, C Lebrun, S. Vukusic
- VACC02** Perception de la vaccination et facteurs influençant la décision de vaccination lors d'une épidémie de rougeole dans une université française
J. Michon, A. Fournier, A. Baldolli, F. Appia, A. Leprieur, R. Verdon

- VACC-03** Initiation d'un programme de vaccination et de rattrapage en collège en France à l'échelle d'une région : *Yes we can!*
J. Michon, A. Baldolli, A. Fournier, F. Appia, A. Leprieur, R. Verdon
- VACC-04** Impact du vaccin contre la fièvre jaune sur l'évolution clinique de la sclérose en plaques
J. Mazoyer, V. Pourcher, C. Lebrun, J. Vidal, C. Lubetzki, E. Maillart, C. Papeix
- VACC-05** Etude PERCEVAC : Perception et couverture vaccinale des étudiants en santé
A. Baldolli, J. Michon, A. Fournier, R. Verdon
- VACC-06** Couverture vaccinale antigrippale des professionnels de santé en Ile de France : qu'en est-il dans les établissements de santé, dans les établissements médico-sociaux et en ville ?
E. Seringe, A. Deslandes, K. Lebascle, P. Astagneau
- VACC-07** COVARISQ (estimation de la COuverture VAccinale des adultes à RISQues) : taux de vaccination des immunodéprimés en France en 2017
B. Wyplosz, J. Fernandes, F. Raguideau, C. Leboucher, G. Goussiaume, J. Moïsi
- VACC-08** Couverture vaccinale des hommes ayant des rapports sexuels avec des hommes (HSH) pour les vaccins systématiquement recommandés en France dans cette population
S. Florence, S. Grabar, R. Usubillaga, J. Chanal, M. Pietri, V. Le baut, A. Cros, Y. Cuvillier, P. Sagot, D. Salmon
- VACC-09** Évaluation de l'acceptabilité de la vaccination contre le papillomavirus chez les hommes ayant des relations sexuelles avec des hommes infectés ou non par le VIH
A. Boucher, O. Robineau, N. Viget, S. Nguyen, T. Huleux, A. Meybeck, É. Senneville, S. Celia, F. Ajana
- VACC-10** COVARISQ (estimation de la COuverture VAccinale des adultes à RISQues) : taux de vaccination des malades atteints de comorbidités en France en 2017
B. Wyplosz, J. Fernandes, F. Raguideau, C. Leboucher, G. Goussiaume, J. Moïsi
- VACC-11** Perception de la vaccination et formation des professionnels de santé : enquête auprès des médecins généralistes d'un département
V. Briend-Godet, J. Couterut, P. Charbonnier, F. Raffi, C. Biron
- VACC-12** Cas groupés de coqueluche en école maternelle, juin 2019
E. Terrien, J. Stoll, F. Ait el Belghiti, M. De Giraud d'Agay, D. Levy-Bruhl, J. Toubiana, O. Retel
- VACC-13** Efficacité de la vaccination anti-coquelucheuse chez le patient atteint de BPCO
E. Feredj, L. Boyer, A. Wiedemann, B. Maitre, C. Chouaid, P. Le Corvoisier, C. Krief, C. Lacabartz, S. Gallien, J. Lelièvre
- VACC-14** Efficacité d'une intervention de promotion et d'amélioration de l'accessibilité à la vaccination antigrippale pour les soignants d'un centre hospitalier général
E. Albert, C. Noël, C. Mathiaud, C. Prochasson, F. Raghu, L. Lepvrier, P Peron, C. Lucot, S. Diamantis, N. Vignier
- VACC-15** Comparaison des deux protocoles nationaux Tunisiens de vaccination contre le virus de l'hépatite B
A. Guediche, F. Aissaoui, W. Dahmani, M. Loghamri, M. Zakhama, W. Bouhlef, A. Rehaeim, N. Ben Chaabene, L. Safer

- VACC-16** Vaccination des malades atteints de sclérose en plaques (SEP) : couverture vaccinale, acceptabilité et innocuité des vaccins chez 46 malades
O. Derradji, D. Dimitri-boulos, G. Fargeot, M. Stephant, A. Not, C. Cauquil, R. Collarino, L. Tzara, B. Wyplosz
- VACC-17** Évaluation de l'efficacité du vaccin antigrippal par des tests d'immunité fonctionnelle dans une cohorte de receveurs d'allogreffe de cellules souches hématopoïétiques
S. Landré, A. Conrad, W. Mouton, C. Compagnon, L. Boisselier, K. Brengel-Pesce, J. Casalegno, S. Viel, S. Trouillet-Assant, F. Ader
- VACC-18** La vaccination antigrippale modifie-t-elle le pronostic des patients âgés hospitalisés atteints de grippe ?
G. Gavazzi, P. Bavelele, M. Paccalin, J.P Aquino, C. Roubaud, L. Bernard, T. Fraisse, J. Vittoz, P. François, E. Forestier
- VACC-19** Épidémie d'oreillons en milieu sportif chez des patients correctement vaccinés
O. Cohen, X. Boumaza, M. Alvarez, L. Porte, P. Lansalot, G. Martin-blondel, P. Delobel
- VACC-20** Persistance des anticorps anti-HBs post-vaccinaux chez les personnes vivant avec le VIH : une réponse de longue durée
A. Tomio, M. Blanc, J. Lupo, O. Epaulard

VIH - Infection à VIH

- VIH-01** Aspects épidémiologiques, cliniques, paracliniques, thérapeutiques et évolutifs de la maladie thromboembolique veineuse au cours de l'infection à VIH
K. Diallo mbaye, N. Lakhe, L. Fortes, V. Cissé Diallo, D. Ka, A. Massaly, N. Fall, C. Ndour, S. Moussa
- VIH-02** Surdosage en Rilpivirine et cardio-toxicité : vrai risque ou fausse alerte ?
S. Zayet, P. Royer, G. Loriol, L. Toko, P. Muret, V. Gendrin, T. Klopfenstein
- VIH-03** Bithérapie DTG-lamivudine en vie réelle, tolérance et efficacité
M. A. Khuong - Josses, M. Buson Cozzi, B. Frison, N. Sayre, Q. Bougault, M. Poupard
- VIH-04** Analyse des perdus de vue à l'hôpital pour la Prophylaxie pré-exposition (PrEP) contre le VIH
J. Chas, C. Wilpotte, M. Siguier, M. Hamidi, C. Palacios, C. Alquier, G. Pialoux
- VIH-05** La construction identitaire et les pratiques de prévention des PrEPeurs face à la stigmatisation : une étude qualitative
C. Puppo, M. Préau, C. Bernaud, A. Grégoire, C. Biron, J. Couterut, F. Raffi, B. Bonnet
- VIH-06** La PrEP: un relais organisé possible vers la médecine de ville
B. Bonnet, C. Bernaud, A. Gregoire, S. Secher, F. Raffi
- VIH-07** Prévalence et facteurs associés à la non rétention aux soins des Personnes vivant avec le VIH (PVVIH) suivies dans un site de prise en charge décentralisé
S. Ba, N. Ba, L. Sembene, H. Dia, J. Ndiaye, N. Dia, C. Ndour
- VIH-08** Étude qualitative par focus groups de la qualité de vie sexuelle et la satisfaction des personnes suivies pour PrEP
C. Puppo, M. Préau, B. Bonnet, C. Bernaud, M. Malet, C. Henry, R. Gorre, S. Lanier, J. Couterut, C. Biron

- VIH-09** Le passage à une bithérapie (dolutegravir + lamivudine) a-t-elle une influence sur le poids des patients sous trithérapie à base de dolutegravir ?
M.-A. Khuong-josses, B. Frison, Q. Bougault, M. Poupard, N. Sayre, A. Boussairi
- VIH-10** Amélioration du bilan lipidique après remplacement du ténofovir alafénamide/emtricitabine/elvitégravir/cobicistat par le ténofovir alafénamide/emtricitabine/bictegravir
D. Zucman, E. Fourn, C. Majerholm, J. Trichereau
- VIH-11** Effet de la doravirine sur le Poids et l'Indice de Masse Corporelle chez les adultes VIH-1 débutant un traitement antirétroviral
P. Mariot, C. Orkin, R. Elion, M. Thompson, J. Rockstroh, Z. Xu, E. Martin, C. Hwang, P. Sklar, F. Alvarez bogna
- VIH-12** L'évolution du poids à long terme chez les PVVIH
V. Letembet
- VIH-13** Évaluation prospective de l'initiation d'un traitement antirétroviral par l'association taf/ftc/bic au stade de la primo infection VIH
A. Bachelard, V. Isernia, D. Vallois, S. Le gac, L. Chahal, R. Landman, Q. Le hingrat, Y. Yazdanpanah, G. Peytavin, J. Ghosn
- VIH-14** Quelle consommation de la PrEP : attentes et modifications comportementales
E. Rougier, A. Ursenbach, C. Cheneau, M-L. Batar, F. Maitrepierre, P. Fischer, D. Rey
- VIH-15** Acceptabilité des antirétroviraux injectables par les patients vivant avec le VIH
C. Palacios, C. Wilpotte, A. Adda, S. Allaf, G. Nadir, P. Thibaut, J. Chas, M. Siquier, G. Pialoux
- VIH-16** Étude rétrospective des découvertes de séropositivité au VIH sur un territoire et analyse des occasions manquées de dépistage
J. Canhapé, V. Delbos, Y. Vandamme, P. Fialaire, V. Rabier, D. Sanderink, H. Cormier, V. Dubée, P. Abgueguen
- VIH-17** Pourquoi interroger les PVVIH sur leur co-médications ? Résultats de la CO-MEDWEEK dans 22 centres en France : une chasse aux potentielles interactions médicamenteuses
M. Tetart, O. Robineau, C. Katlama, G. Beraud, P. Passecountrin, A. Lesourd, D. Sanderink, G. Le-Moal, C. Fontier, J. Parienti
- VIH-18** Étude RETRO : Utilisation du Raltégravir 1200 mg une fois par jour en vie réelle
Mariot, M. Boffito, A. Ustianowski, A. Milinkovic, G. Lindergard, A. Moore, G. Taylor-stokes, Y. Patel, C. Praet, C. Mackay
- VIH-19** La lèpre comme syndrome inflammatoire de reconstitution immune chez les patients infectés par le VIH
A. Mouchard, P. Couppié, J. Graille, R. Blaizot, C. Bertin
- VIH-20** Charge virale plasmatique inférieure au seuil de quantification à la découverte de l'infection VIH : quelles étiologies ?
Z. Mamou, C. Pronier, F. Lemaitre, M. Gousseff, A. Lorleac'h, P. Perfezou, M. Valence, V. Thibault, C. Arvieux, A. Maillard
- VIH-21** Évolution récente des circonstances diagnostiques de l'infection à VIH chez l'enfant : expérience d'un centre de référence pédiatrique de 2015 à 2019
M. Caseris, N. Poey, H. Cogo, J. Brochon, C. Charpentier, A. Faye

- VIH-22** Facteurs associés au psoriasis dans une cohorte nationale de patients vivant avec le VIH : le rôle indépendant de l'HLA-B*57:01
M. Hentzien, L. Cuzin, F. Raffi, C. Jacomet, J. Reynes, D. Rey, I. Ravaux, A. Cheret, M. Viguier, F. Bani-Sadr

VIR - Infections virales (hors VIH, grippe, hépatites virales)

- VIR-01** Épidémiologie des infections à coronavirus HCoV-HKU1 à Marseille, France
LN Ninove, CZ Zandotti, MD Dambo, PC Colson, RC. Charrel, AN Nougairede
- VIR-02** Infections à virus respiratoire syncytial chez la personne âgée: à propos de 124 cas
L. Ailhaud
- VIR-03** La rougeole en 2019 : de point de vue épidémiologique
H. Chaabouni, D. Lahiani, M. Benamor, E. Elleuch, M. Makhoulouf, B. Hammami, C. Marrakchi, M. Benjema
- VIR-04** Description des cas possibles de Covid-19 dans un Établissement de Santé de Référence
B. Souhail, S. Valayer, M. Parisey, D. Le Pluart, S. Ismael, M. Dubert, C. Rioux, D. Descamps, F-X. Lescure, Y. Yazdanpanah

ZOO - Zoonoses

- ZOO-01** Et si ce n'était pas un cancer ? A propos de 13 cas de tularémie pulmonaire.
P. Martinet, L. Khatchatourian, N. Saidani, MS. Fangous, F. Le gall, L. Leseq, N. Bizien, D. Goulon, JP. Talarmin
- ZOO-02** Le canyoning, un mode d'acquisition de la leptospirose émergent ?
B. Millon, O. Rogeaux, O. Dos santos, O. Epaulard, N. Grangeret, I. Pelloux, E. Forestier
- ZOO-03** Données cliniques autour de la fièvre Q aigue à La Réunion: étude de cohorte rétrospective
A. Aubin, C. Eldin, N. Zemali, J. Jaubert, Y. Koumar, M. Moiton, P. Poubeau, E. Braunberger, P. Gerardin, A. Bertolotti
- ZOO-04** Faut-il traiter les formes asymptomatiques de la brucellose humaine ?
N.F Tabet-derraz, S. Bestaoui
- ZOO-05** Les méningites rickettsiennes
F. Hammami, M. Koubaa, A. Chakroun, K. Rekik, F. Smaoui, E. Elleuch, C. Marrakchi, M. Ben Jemaa
- ZOO-06** Les polyarthralgies chez les patients consultant pour suspicion de borréliose de Lyme sont évocatrices de pathologies organiques ?
J. Schemoul, A. Belkacem, F. Medina, A. Chahour, K. Diallo, D. Jaafar, C. Badr, S. Emilie, P. Caraux-Paz, A. Raffetin
- ZOO-07** Parcours de soins des patients présentant une suspicion de borréliose de Lyme en ville et adressés dans un centre de prise en charge pluridisciplinaire hospitalier : quel apport ?
A. Bounhiol, J. Schemoul, F. Medina, A. Belkacem, G. Paoletti, C. Fabre, R. Jouenne, P. Caraux - Paz, N. Vignier, A. Raffetin

PADS01 - Posters affichés et discutés en session n°1

- PADS01-01** Entérobactéries productrices de BLSE : une nouvelle infection sexuellement transmissible ?
Laure Surgers, A. Boyd, H. Rougier, T. Chiarabini, N. Valin, D. Decré, G. Royer, JW. Decousser, PM. Girard, K. Lacombe
- PADS01-02** Révision annoncée de l'instruction aux ARS sur la maîtrise de l'antibiorésistance : le regard des centres régionaux de conseils en antibiothérapie (CRCA)
François Caron, D. Boutoille, K. Faure, P. Gazeau, J. Leroy, C. Rabaud
- PADS01-03** Justification d'une antibiothérapie de plus de sept jours : évaluation des pratiques professionnelles dans quatre établissements de santé d'un GHT
H. Feyeux, B. Bertrand, D. Deletie, N. Retour, B. Justine, S. Bettira, V. Mondain, C. Boronad, R. Collomp, Florence Lieutier
- PADS01-04** Supériorité de la chlorhexidine alcoolique à 2% et d'un ensemble de dispositifs innovant pour prévenir les complications liées à l'utilisation des cathéters veineux périphériques
Maxime Pichon, J. Guenezan, B. Drugeon, B. Rammaert, C. Burucoa, F. Roblot, O. Mimoz
- PADS01-05** Caractéristiques des tuberculoses maladies hospitalisées en amazonie française entre 2007 et 2017
Mathilde Boutrou, V. Travers, E. Beillard, L. Epelboin, F. Djossou
- PADS01-06** Facteurs de risques associés à la prise de poids sous traitement anti-retroviral chez des patients vivant avec le VIH : étude de marqueurs socio-cliniques, inflammatoires et métaboliques
Jeanne Goupil de Bouillé, M. Ghislain, J. Teglas, F. Boufassa, C. Vigouroux, C. Goujard, O. Bouchaud, D. Salmon, L. Meyer, S. Abgrall
- PADS01-07** Évaluation du risque de pneumocystose ou toxoplasmose chez les PVVIH traitées pour un cancer solide : une étude DAT'AIDS
Nathalie Pansu, V. Le moing, I. Poizot-Martin, V. Joly, C. Allavena, L. Hocqueloux, C. Duvivier, T. Jovelin, J. Reynes, A. Makinson
- PADS01-08** Etude nationale rétrospective multicentrique des infections du système nerveux central par les virus herpes simplex et le virus de la varicelle et du zona
David Boutolleau, H. Fauray, M. Payen, S. Burrel
- PADS01-09** Diagnostic microbiologique pan-pathogène par Métagénomique clinique, retour d'expérience en routine
PL. Woerther, Laure Surgers, C. Lamoureux, R. Lepeule, V. Demontant, G. Gricourt, J. Pawlotsky, C. Rodriguez
- PADS01-10** La consultation pré-voyage pour l'Arabie Saoudite : l'occasion d'un rattrapage vaccinal ?
Barthelemy Lafon-Desmurs, F. Ajana, N. Viget, V. Derdour, E. Senneville, O. Robineau

PADS02 - Posters affichés et discutés en session n°2 - COVID-19

- PADS02-01** Caractéristiques cliniques et facteurs de risque associés aux formes sévères de COVID-19 : analyse prospective multicentrique de 1045 cas
Charlotte Kaeuffer, C. Le Hyaric, T. Fabacher, J. Mootien, Y. Ruch, Y. Zhu, N. Lefebvre, Y. Hansmann, O. Hinschberger, F. Danion
- PADS02-02** Dynamique de l'excrétion virale chez les patients infectés par le SARS-CoV-2
P. Toulemonde, B. Vidal, A. Mizahi, J. Nguyen Van, J. Lourtet, N. El Helali, L. Perniceni, A. Le Monnier, Carine Couzigou
- PADS02-03** Y-a-t'il eut une intelligence collective face à l'émergence du SRAS-Cov2 en France?
Clélia Pascal, O. Lesens, J. Arquembourg
- PADS02-04** COVID-19 : l'épidémie cachée des squats
Clément Le Bihan, V. Faucherre, A. Mehenni, D. Nantes, A. Da Silva, C. Jaumes, F. Lassalle, V. Le Moing, A. Makinson
- PADS02-05** Gestion d'une épidémie active de COVID-19 sur un camp de Roms étendu et séroprévalence élevée en post épidémie
Nicolas Vignier, N. Hariri, S. Nguala, J. Philippe, L. Allaert, K. Kpoussou, J. Effa, I. Sohbi, M. Picque, S. Diamantis
- PADS02-06** La dénutrition est fréquente et associée à un mauvais pronostic en Unité Covid 19 aigue
L. Allard, Elise Ouedraogo, J. Molleville, C. Josse, M. Didier, B. Giroux-Leprieur, D. Deutsch, H. Bihan, E. Cosson, O. Bouchaud
- PADS02-07** Pneumopathies Acquises sous Ventilation Mécanique (PAVM) chez les patients atteints de COVID 19 : analyse de cohorte rétrospective
Maxence Rouyer, T. Youbong, S. Diamantis, A. Strazulla, P. Tarteret, A. Pitsch, A. Depontfarcy, N. Vignier, S. Jochmans, M. Monchi
- PADS02-08** COVID-score : un outil de détection clinique des cas de COVID-19 en situation de co-circulation virale
Diana Ndiaye, L. Bachellier, A. Vuagnat, S. Sunder, J. Talarmin, V. Dubée, A. Lemaigen, L. Bernard

INF - Journée des Paramédicaux

- COLINF-01** Place de l'infirmier référent infectieux dans la revue des hémocultures positives
Yann Ollivier, H. Janin, S. De faucal, A. Francart, C. Vaudron, H. Ferrand
- COL INF-02** L'infirmier face à la prescription antibiotique : des difficultés à surmonter pour un meilleur usage des antibiotiques
Sophie Boissier, S. Patrat-delon, L. Rolland, A. Mainguy, C. Rouaud, P. Tattevin, M. Revest, A. Tardivel
- COL INF-03** Le dossier médical partagé : un nouvel outil pour le suivi des infections prolongées par l'infirmier expert en thérapeutiques anti-infectieuses
Anne Mainguy, E. Bougeard, S. Patrat-delon, S. Boissier, L. Cosnier, C. Rouaud, P. Tattevin, M. Revest, A. Tardivel

- COL INF-04** Quel est la connaissance et l'impact de la colonisation à BHRé sur la prise en charge par les soignants ?
Ludivine Collet, J. Boëssé, B. Touraine, C. Duran, F. Bouchand, F. Espinasse, C. Lawrence, B. Davido, A. Dinh
- COL INF-05** Dépistage de l'hypertension artérielle chez nos patients séropositifs pour le VIH
C. Elia, J. Aouate, C. Charpentier, B. Frison, Marie Poupard
- COL INF-06** Remise des résultats par un médecin ou par une IDE : qu'en pensent les consultants du CeGIDD ?
Catherine Duchâteau, N. Valin, H. Bideault, M. Lebrette, T. Chiarabini, M. Bonneton, K. Lacombe
- INF-01** Optimiser la collaboration entre une équipe opérationnelle d'hygiène et un service de maladies infectieuses : un intérêt pour tous ?
C. Vuillermet, E. Rudelle, M. Lutz, L. Grimaud, M. Poggio, O. Rogeaux, E. Forestier, F. Mallaval
- INF-02** Rétrocession délocalisée dans un service de maladies infectieuses : Intérêts pour les patients et pour l'établissement
T. Dieye, M. Kiala, C. Clerima, M. Khuong
- INF-03** L'hospitalisation en chambre dédiée au risque épidémique et biologique : quels impacts sur les patients et les soignants ? Une approche qualitative
G. Bendjelloul, S. Gérard, F. Lenne, C. Rioux, X. Lescure, Y. Yazdanpanah, J. Lucet
- INF-04** "We need you!". Évaluation d'une stratégie de promotion du dépistage chez les jeunes en CeGIDD
Q. Bougault, C. Elia, J. Aouate, H. Nebot, N. Ghibaud, M. Poupard, B. Frison, N. Sayre, M.A. Khuong
- INF-05** Ouverture d'un secteur de porteurs de BHRé en service de maladies infectieuses
E. Rudelle, C. Vuillermet, M. Poggio, M. Lutz, O. Rogeaux, L. Grimaud, F. Mallaval, E. Forestier
- INF-06** Epidémiologie descriptive des cas pédiatriques sévères de grippe à la Réunion de 2010 à 2019
J. Daoudi, S. Iacobelli, E. Darrieux
- INF-07** Evaluation des besoins d'expertise infirmière pour les antibiothérapies complexes au sein d'un territoire
L. Rolland, F. Benezit, S. Patrat-delon, S. Boissier, A. Mainguy, C. Rouaud, P. Tattevin, M. Revest, A. Tardivel
- INF-08** Évaluation des connaissances sur le Tabagisme chez les patients vivant avec le VIH
E. Torres, C. Tran, N. Valin, F. Le Marec, C. Pifaut, K. Lacombe, J. Meynard
- INF-09** Dépenser moins pour dépister plus !
V. Bornet, G. Arnou, A. Vallade, S. Males, E. Ngo bell, M. Grosset, A. Riche
- INF-10** AMBUCOV : description d'un système de dépistage hospitalier en ambulatoire en réponse à l'épidémie de CoViD-19
L. Castandet, E. Danton, F. Bernard, K. Oger, I. Breger, C. Tamames, D. Boutolleau, E. Caumes, N. Godefroy, E. Klement-Frutos

- INF-11** Comment optimiser le nombre d'hospitalisations de jour annuelles des patients infectés par le VIH ?
Y. Zaarouri, N. Valin, O. Marchot, K. Lacombe
- INF-12** Formation en ligne en vaccinologie une nouvelle forme d'enseignement : qu'en attendent les infirmières ?
A. Theillay, B. Wyplosz, C. Janssen, S. Quatrehomme, C. Liaudois, N. Moudar, A. Davoigneau, T. Prazuck
- INF-13** Un espoir pour le traitement des infections ostéo-articulaires : les éponges à base de chitosan/polymère de cyclodextrines
D. Laoubi, A. Gauzit-amiel, M. Maton, C. Neut, B. Martel, N. Blanchemain
- INF-14** Co-administrations intraveineuses d'antibiotiques : ne pas se précipiter !
R. Curto, A. Antoine, A. Cuquel, C. Jarré, S. Larréché, C. Bigaillon, P. Conan, D. Andriamanantena, C. Ficko
- INF-15** Audit des connaissances et utilisation des différents dispositifs intravasculaires
F. Arnault, A. Clochard, C. Couder, C. Lamarre, A. Male, A. Moreau, D. Coindre, N. Hays, M. Catroux, F. Cazenave-Roblot
- INF-16** La supervision, un élément central pour la sécurisation de la prise en charge des patients infectés par le SARS-CoV-2
G. Bendjelloul, S. Gerard, S. Jacques, F. Essardy, D. Saint leandre, F. Millon, I. Lolom, N. Ammar-khodja, Y. Yazdanpanah, J. Lucet
- INF-17** Orpailleurs clandestins : prévalences des statuts VIH, VHB, VHC, VHD et syphilitique d'une population isolée et méconnue
L. Mutricy-hureau, A. Pisoni, Y. Lambert, P. Mespoulhe, A. Godin, M. Nacher, M. Galindo, S. Vreden, E. Tuailon, M. Douine
- INF-18** Quelles sont les conséquences de l'épidémie COVID-19 sur les personnels de santé ?
P. Cossutta, I. Brahmi, D. Ohoueu, N. Peiffer-Smadja, B. Souhail, R. Maatoug, F-X. Lescure, Y. Yazdanpanah, F. Millon, S. Gérard
- INF-19** Projet pilote de lutte contre l'infection par le VIH en Amazonie : un exemple d'approche communautaire en santé publique innovante et adaptée aux populations
L. Dudognon, C. Fernandes, F. Legoff, A. Carbanar, E. Legoff, B. Tafurnapuchi, N. Garceran, E. Jacoud, C. Michaud, M. Gaillet
- INF-20** Rôle de l'infirmière et du cadre infirmier lors de la mise en place urgente d'une équipe de dépistage autour d'un cluster de coronavirus
C. Paget, S. Arioli, C. Grillet, E. Morel, L. Lannou, G. Moreau, I. Pellarin, S. Flattres, F. Rica
- INF-21** Une consultation dédiée à la prise en charge des mineurs isolés étrangers : une opportunité de rattrapage vaccinal et d'entretien de santé sexuelle et globale
M. Ruellan, A. Frachon, J. Philippe, K. Kpossou, B. Nsitou, S. Diamantis, J. Eff, N. Vignier, Rica